

**Муниципальное бюджетное дошкольное образовательное учреждение
комбинированного вида «Детский сад № 7 города Кызыла Республика Тыва»**
667005, Республика Тыва, город Кызыл, ул. Ленина, дом, 79. Тел.: 8(394-22)30805, e-mail: sadikkyzyl7@mail.ru

СОГЛАСОВАНА
Педагогическим советом
МБДОУ Детский сад № 7 города Кызыла
Протокол № 05
От «18» августа 2023 г

УТВЕРЖЕНА
Заведующей
МБДОУ Детский сад № 7 города Кызыла
Н.Аракчаа
Приказ № 76 от «18» августа 2023г



ОСНОВНАЯ ОБРАЗОВАТЕЛЬНАЯ ПРОГРАММА ДОШКОЛЬНОГО ОБРАЗОВАНИЯ

**МУНИЦИПАЛЬНОГО БЮДЖЕТНОГО ДОШКОЛЬНОГО ОБРАЗОВАТЕЛЬНОГО
УЧРЕЖДЕНИЯ КОМБИНИРОВАННОГО ВИДА
«ДЕТСКИЙ САД №7 ГОРОДА КЫЗЫЛА РЕСПУБЛИКИ ТЫВА»**

г.Кызыл, 2023 г.

ОГЛАВЛЕНИЕ

Обще положения		4
I.	ЦЕЛЕВОЙ РАЗДЕЛ ОБРАЗОВАТЕЛЬНОЙ ПРОГРАММЫ	9
1.1.	Пояснительная записка	9
1.1.1.	Цель и задачи образовательной программы	9
1.2.	Принципы и подходы образовательной программы	9
1.3.	Планируемые результаты реализации образовательной программы	10
1.4.	Педагогическая диагностика достижения планируемых результатов	18
1.5.	Часть программы, формируемая участниками образовательных отношений	20
II.	СОДЕРЖАТЕЛЬНЫЙ РАЗДЕЛ ОБРАЗОВАТЕЛЬНОЙ ПРОГРАММЫ	23
2.1.	Задачи и содержание образования (обучения и воспитания) по образовательным областям	23
2.2.	Вариативные формы, способы, методы и средства реализации образовательной программы детского сада	115
2.3.	Особенности образовательной деятельности разных видов и культурных практик	119
2.4.	Способы и направления поддержки детской инициативы	122
2.5.	Особенности взаимодействия педагогического коллектива с семьями воспитанников	124
2.6.	Направления и задачи коррекционно- развивающей работы	127
2.6.1.	Содержание КРР на уровне ДО	128
2.7.	Часть программы, формируемая участниками образовательных отношений	130
2.8.	Рабочая программа воспитания	143
2.8.1.	Целевой раздел Программы воспитания	143
	Цели и задачи часть программы, формируемая участниками образовательных отношений	143
2.8.1.1.	Направления воспитания	144
2.8.1.2.	Целевые ориентиры воспитания	146
2.8.2.	Содержательный раздел Программы воспитания	149
2.8.2.1.	Уклад образовательной организации	149
2.8.2.2.	Региональный компонент воспитательной работы	153
2.8.2.3.	Воспитывающая среда образовательной организации	155
2.8.2.4.	Общности образовательной организации	156
2.8.2.5.	Задачи воспитания в образовательных областях	163
2.8.2.6.	Формы совместной деятельности в образовательной организации	169
2.8.2.7.	Работа с родителями (законными представителями)	172
2.8.2.8.	Календарный план воспитательной работы с учетом особенностей традиционных событий, праздников, мероприятий	174
2.8.2.9.	Совместная деятельность в образовательных ситуациях	179
2.8.2.10.	Организация предметно- пространственной среды	181
2.8.2.11.	Социальное партнерство	182
2.8.3.	Организационный раздел Программы воспитания	183
2.8.3.1.	Кадровое обеспечения	183
2.8.3.2.	Нормативно-методическое обеспечение	183
2.8.3.3.	Требования к условиям работы с особыми категориями детей	184
III.	ОРГАНИЗАЦИОННЫЙ РАЗДЕЛ ОБРАЗОВАТЕЛЬНОЙ ПРОГРАММЫ	185
3.1.	Психолого-педагогические условия реализации образовательной программы	186

3.2.	Особенности организации развивающей предметно-пространственной среды	187
	Часть программы, формируемая участниками образовательных отношений	188
3.3.	Материально-техническое обеспечение образовательной программы	189
	Часть программы, формируемая участниками образовательных отношений	190
3.4.	Примерный перечень литературных, музыкальных, художественных, анимационных произведений для реализации образовательной программ	191
3.5.	Кадровые условия реализации образовательной программы	191
3.6.	Примерный режим и распорядок дня	193
IV.	ДОПОЛНИТЕЛЬНЫЙ РАЗДЕЛ ОБРАЗОВАТЕЛЬНОЙ ПРОГРАММЫ	199
4.1.	Краткая презентация основной образовательной программы дошкольного образования полное название учреждения	
	Приложение 1 Педагогическая диагностика индивидуального развития детей	

Общие положения

Основная образовательная программа дошкольного образования (далее Программа) разработана с учетом ФГОС дошкольного образования, особенностей образовательного учреждения, региона, образовательных потребностей и запросов воспитанников. Программа определяет цель, задачи, планируемые результаты, содержание и организацию образовательного процесса на уровне дошкольного образования.

Программа разработана в соответствии с федеральным государственным образовательным стандартом дошкольного образования (утвержден приказом Минобрнауки России от 17 октября 2013 г. № 1155, зарегистрировано в Минюсте России 14 ноября 2013 г., регистрационный № 30384; в редакции приказа Минпросвещения России от 8 ноября 2022 г. № 955, зарегистрировано в Минюсте России 6 февраля 2023 г., регистрационный № 72264) и федеральной образовательной программой дошкольного образования (утверждена приказом Минпросвещения России от 25 ноября 2022 г. № 1028, зарегистрировано в Минюсте России 28 декабря 2022 г., регистрационный № 71847).

В обязательной части Программы представлена Федеральная образовательная программа дошкольного образования, утвержденная приказом Министерства просвещения Российской Федерации от 25 ноября 2022 г. N 1028 и ряд парциальных программ.

Муниципальное бюджетное дошкольное образовательное учреждение комбинированного вида «Детский сад № 7 города Кызыла Республика Тыва» (далее - ДОУ) расположено по адресу: 667005, Российская Федерация, Республика Тыва, город Кызыл, улица Ленина, дом, 79. Рядом по адресу: ул. Ленина, дом, 79 а. находится ясельный корпус для детей с 1,6 до 3 лет.

e-mail:	sadikkyzyl7@mail.ru
Официальный сайт	https://detsad7-kyzyl.rtuva.ru
Сообщество В контакте	https://vk.com/club209407833

Режим работы: шестидневная рабочая неделя, продолжительность пребывания детей: с 07.00 до 19.00 часов.

В ДОУ функционируют 6 групп для детей дошкольного возраста общеразвивающей направленности:

№	Группа	Кол-во групп	Возраст	Направление
	Младенческая группа	0	До 1 года	Нет
1	I группа раннего возраста «Кнопочки»	1	От 1,6 -2 лет	общеразвивающая
2	II группа раннего возраста «Цыплята»	1	От 2 -3 лет	общеразвивающая
3	II младшая группа	1	От 3-4 лет	общеразвивающая
4	Средняя группа	1	От 4-5 лет	общеразвивающая
5	Старшая группа	1	От 5-6 лет	общеразвивающая
6	Подготовительная к школе группа	1	От 6-7 лет	общеразвивающая

Парциальные программы:

-Деменкова, Н. И. Окружающий мир / Хүрээлел. Перевод на тувинский язык Л. С. Кара-оол / Н. И. Деменкова. – Кызыл, 2008

- «Добро пожаловать в экологию!» .Авт. О.А. Воронкевич – СПб: ООО ИЗДАТЕЛЬСТВО «ДЕТСТВО-ПРЕСС», 2019.- 89с.

-Е. В. КОЛЕСНИКОВА «От звука к букве. Формирование звуковой аналитико-синтетической активности дошкольников как предпосылки обучения грамоте»

-Ооржак Л.Х., Нончат Б.О. Примерная образовательная программа по развитию тувинской речи для дошкольных образовательных учреждений Республики Тыва (для детей дошкольного

возраста, не владеющих родным (тувинским) языком, в том числе для детей с родным (русским) языком) «МОЯ РОДНАЯ ТУВА»

Программа реализуется на русском языке.

В рамках вариативной части проходит обучение на родном тувинском языке, который является региональным государственным языком.

Нормативно-правовые документы:

Федеральные документы:

1. Всемирная декларация об обеспечении выживания, защиты и развития детей, 1990.
2. Декларация прав ребенка. Детский фонд ООН ЮНИСЕФ, 1959.
3. Декларация тысячелетия Организации Объединенных Наций. Принята Резолюцией 55/2 Генеральной Ассамблеей от 8 сентября 2000 года.
4. Конвенция о правах ребенка (одобрена Генеральной Ассамблеей ООН 20.11.1989) (вступила в силу для СССР 15.09.1990).
5. Указ Президента РФ от 07 мая 2012 г. № 599 «О мерах по реализации государственной политики в области образования и науки».
6. Указ Президента РФ от 29 мая 2017 г. № 240 «Об объявлении в Российской Федерации Десятилетия детства».
7. Указ Президента РФ от 7 мая 2018 г. № 204 «О национальных целях и стратегических задачах развития Российской Федерации на период до 2024 года».
8. Указ Президента РФ от 21 июля 2020 г. № 474 «О национальных целях развития Российской Федерации на период до 2030 года».
9. Указ Президента РФ от 9 ноября 2022 г. № 809 «Об утверждении Основ государственной политики по сохранению и укреплению традиционных российских духовно-нравственных ценностей».
10. Федеральный закон 24 июля 1998 г. № 124-ФЗ «Об основных гарантиях прав ребенка в Российской Федерации».
11. Федеральный закон от 29 декабря 2010 г. № 436-ФЗ «О защите детей от информации, причиняющей вред их здоровью и развитию».
12. Федеральный закон от 29 декабря 2012 г. № 273-ФЗ «Об образовании в Российской Федерации».
13. Постановление Правительства РФ от 14 мая 2015 г. № 466 «О ежегодных основных удлиненных оплачиваемых отпусках».
14. Постановление Главного государственного санитарного врача РФ от 28 сентября 2020 г. № 28 «Об утверждении санитарных правил СП 2.4.3648-20 „Санитарно-эпидемиологические требования к организациям воспитания и обучения, отдыха и оздоровления детей и молодежи“.
15. Постановление Главного государственного санитарного врача РФ от 27 октября 2020 г. № 32 «Об утверждении санитарно-эпидемиологических правил и норм СанПиН 2.3/2.4.3590-20 «Санитарно-эпидемиологические требования к организации общественного питания населения»
16. Постановление Главного государственного санитарного врача РФ от 28 января 2021 г. № 2 «Об утверждении санитарных правил и норм СанПиН 1.2.3685-21 „Гигиенические нормативы и требования к обеспечению безопасности и (или) безвредности для человека факторов среды обитания».
17. Постановление Правительства РФ от 21 февраля 2022 г. № 225 «Об утверждении номенклатуры должностей педагогических работников организаций, осуществляющих образовательную деятельность, должностей руководителей образовательных организаций».
18. Распоряжение Правительства Российской Федерации от 29 мая 2015 г. № 999-р «Об утверждении Стратегии развития воспитания в Российской Федерации на период до 2025 года».

19. Распоряжение Правительства РФ от 31 марта 2022 г. № 678-р «Об утверждении Концепции развития дополнительного образования детей».
20. Приказ Министерства здравоохранения и социального развития РФ от 26 августа 2010 г. № 761н «Об утверждении Единого квалификационного справочника должностей руководителей, специалистов и служащих, раздел „Квалификационные характеристики должностей работников образования».
21. Приказ Министерства образования и науки России от 20 сентября 2013 г. № 1082 «Об утверждении Положения о психолого-медико-педагогической комиссии».
22. Приказ Минобрнауки России от 17 октября 2013 г. № 1155 «Об утверждении федерального государственного образовательного стандарта дошкольного образования».
23. Приказ Министерства труда России от 18 октября 2013 г. № 544н «Об утверждении профессионального стандарта „Педагог (педагогическая деятельность в сфере дошкольного, начального общего, основного общего, среднего общего образования) (воспитатель, учитель)».
24. Приказ Министерства образования и науки России от 13 января 2014 г. № 8 «Об утверждении примерной формы договора об образовании по образовательным программам дошкольного образования».
25. Приказ Министерства образования и науки России от 22 декабря 2014 г. № 1601 «О продолжительности рабочего времени (нормах часов педагогической работы за ставку заработной платы) педагогических работников и о порядке определения учебной нагрузки педагогических работников, оговариваемой в трудовом договоре».
26. Приказ Министерства образования и науки России от 11 мая 2016 № 536 «Об утверждении Особенности режима рабочего времени и времени отдыха педагогических и иных работников организаций, осуществляющих образовательную деятельность».
27. Приказ Министерства просвещения России от 15 мая 2020 г. № 236 «Об утверждении Порядка приема на обучение по образовательным программам дошкольного образования».
28. Приказ Министерства просвещения России от 31 июля 2020 г. № 373 «Об утверждении Порядка организации и осуществления образовательной деятельности по основным общеобразовательным программам - образовательным программам дошкольного образования».
29. Приказ Минпросвещения России от 25 ноября 2022 № 1028 «Об утверждении федеральной образовательной программы дошкольного образования».
30. Приказ Министерства просвещения России от 24 марта 2023 г. № 196 «Об утверждении Порядка проведения аттестации педагогических работников организаций, осуществляющих образовательную деятельность».

Региональные документы:

-Закон Республики Тыва от 21.06.2014 г. N 2562 ВХ-1 «Об образовании в Республике Тыва» (с изменениями на 2 июля 2019 года);

- Постановление от 08.12.2020 № 610 «Об утверждении государственной программы Республики Тыва на 2021-2024 годы» (с изм.на 03.06.2022 года) (в ред. Постановления Правительства РТ от 03.06.22 № 341);

- «Об утверждении примерной образовательной программы по развитию родной (тувинской речи) детей в дошкольных образовательных учреждениях Республики Тыва «Төрээн Тывам» / «Моя родная Тува» (Приказ Министерства образования и науки Республики Тыва от 29.04.2019 г., № 610- д).

Документы на уровне ДОУ:

-Устав от 30 апреля 2015 год. Постановление Мэра города Кызыла № 472

-Программа Развитие МБДОУ Детский сад № 7 города Кызыла.

Функций ДОУ:

- 1) Обучение и воспитание ребенка дошкольного возраста как гражданина Российской Федерации, формирование основ его гражданской и культурной идентичности на соответствующем его возрасту содержании доступными средствами;
- 2) Создание единого ядра содержания дошкольного образования (далее- ДО), ориентированного на приобщение детей к традиционным духовно-нравственным и социокультурным ценностям русского народа, воспитание подрастающего поколения как знающего и уважающего историю и культуру своей семьи, большой и малой Родины;
- 3) Создание единого федерального образовательного пространства воспитания и обучения детей от рождения до поступления в общеобразовательную организацию, обеспечивающего ребенку и его родителям (законным представителям) равные, качественные условия ДО, вне зависимости от места проживания.

В структуру Программы включены: образовательная программа ДОУ; рабочая программа воспитания; программа коррекционно-развивающей работы; примерный режим и распорядок дня в дошкольной группе; календарный план воспитательной работы.

Объем обязательной (инвариантной) части Программы, составляет 60% от общего объема программы, вариативная часть программы (часть, формируемая участниками образовательных отношений) составляет 40%. Содержание и планируемые результаты Программы соответствуют содержанию и планируемым результатам Федеральной программы.

В Программе содержится целевой, содержательный и организационный разделы.

В целевом разделе Программы представлены цели и задачи, принципы и подходы к ее формированию; планируемые образовательные результаты освоения ФОП в младенческом, раннем, дошкольном возрастах, а также на этапе завершения освоения ФОП; подходы к педагогической диагностике планируемых образовательных результатов.

Содержательный раздел ФОП включает программы: основную программу образования, которая раскрывает задачи, содержание и планируемые образовательные результаты по каждой из образовательных областей для каждой возрастной группы детей младенческого, раннего и дошкольного возраста; рабочую программу воспитания; программу коррекционно-развивающей работы с детьми, в том числе с особыми образовательными потребностями.

Организационный раздел ФОП включает описание психолого-педагогических и кадровых условий реализации Федеральной программы. Организация развивающей предметно-пространственной среды (далее -РППС) в ДОУ. Материально-техническое обеспечение Программы, обеспеченность методическими материалами и средствами обучения и воспитания, а также включает примерный перечень художественной литературы, музыкальных произведений, примерный перечень рекомендованных для семейного просмотра анимационных произведений. Примерный режим и распорядок дня в дошкольных группах, календарный план воспитательной работы.

Список используемых расшифровок:

Гигиенические нормативы - Санитарные правила и нормы СанПиН 1.2.3685-21 «Гигиенические нормативы и требования к обеспечению безопасности и (или) безвредности для человека факторов среды обитания», утвержденные постановлением Главного государственного санитарного врача Российской Федерации от 28 января 2021 г. № 2.

ДО – дошкольное образование

ДОО – дошкольная образовательная организация

Закон об образовании - Федеральный закон от 29 декабря 2012 г. № 273-ФЗ «Об образовании в Российской Федерации»

КРР – коррекционно-развивающая работа

НОО – начальное общее образование

ОВЗ – ограниченные возможности здоровья

ООП – особые образовательные потребности

Организация – организации, осуществляющие образовательную деятельность, к которым относятся образовательные организации; организации, осуществляющие обучение; индивидуальные предприниматели

План – Федеральный календарный план воспитательной работы

ПМПК – психолого-медико-педагогическая комиссия

ППК – психолого-педагогический консилиум образовательной организации

Программа – образовательная программа дошкольного образования, разработанная в организации, осуществляющей образовательную деятельность.

Программа воспитания – Федеральная рабочая программа воспитания

Программа образования – Федеральная рабочая программа образования

РАС – расстройство аутистического спектра

РППС – развивающая предметно-пространственная среда

РФ – Российская Федерация

Санитарно-эпидемиологические требования - Санитарные правила СП 2.4.3648-20 «Санитарно-эпидемиологические требования к организациям воспитания и обучения, отдыха и оздоровления детей и молодежи», утвержденные постановлением Главного государственного санитарного врача Российской Федерации от 28 сентября 2020 г. № 28.

УМК – учебно-методический комплект

ФАОП ДО – Федеральная адаптированная образовательная программа дошкольного образования

ФГОС ДО - Федеральный государственный образовательный стандарт дошкольного образования

Федеральная программа - Федеральная образовательная программа дошкольного образования

ЧБД – часто болеющие дети

I. ЦЕЛЕВОЙ РАЗДЕЛ

1.1. Пояснительная записка

1.1.1. Цели и задачи Программы

Целью. Федеральной программы является разностороннее развитие ребенка в период дошкольного детства с учетом возрастных и индивидуальных особенностей на основе духовно - нравственных ценностей российского народа, исторических и национальных культурных традиций.

Задачи Программы:

- обеспечения единых для Российской Федерации содержания ДО и планируемых результатов освоения образовательной программы ДО;
- приобщение детей (.в соответствии с возрастными особенностями к базовым ценностям российского народа – жизнь, достоинство, права и свободы человека, патриотизм, гражданственность, высокие нравственные идеалы, крепкая семья, созидательный труд ,приоритет духовного над материальным, гуманизм и милосердие, справедливость, коллективизм, взаимопомощь и взаимоуважение, историческая память и преемственность поколений, единства народов России; создание условий для формирования ценностного отношения к окружающему миру, становлении опыта действий и поступков на основе осмысление ценностей;
- построения (структурирование) содержания образовательной деятельности на основе учета возрастных и индивидуальных особенностей развития;
- создание условий для равного доступа к образованию для всех детей дошкольного возраста с учетом разнообразия образовательных потребностей и индивидуальных возможностей;
- охрана и укрепление физического и психического здоровья детей, в том числе и эмоционального благополучия;
- обеспечения развития физических, личностных, нравственных, качеств и основ патриотизма интеллектуальных и художественно- творческих способностей ребенка, его инициативности, самостоятельности и ответственности;
- обеспечения психолого-педагогической поддержки семьи и повышению компетентности родителей (законных представителей) в вопросах воспитания, обучения и развития, охрана и укрепление здоровья детей, обеспечения их безопасности;
- достижение детьми на этапе завершения дошкольного образования уровня развития, необходимого и достаточного и для успешного освоения ими образовательных программ начального общего образования.

1.2. Принципы и подходы формирования Программы

Принципы Программы:

- полноценное проживание ребенком всех этапов, детства (младенческого, раннего и дошкольного возрастов), обогащение (амплификация) детского развития.
- построение образовательной деятельности на основе индивидуальных особенностей каждого ребенка, при котором сам ребенок становится активным в выборе содержания своего образования становится субъектом образования;
- содействие и сотрудничество детей и родителей (законных представителей) совершеннолетних членов семьи, принимающих участие в воспитании детей младенческого, раннего и дошкольного возрастов, а также педагогических работников (далее вместе - взрослые);
- признание ребенка полноценным участником (субъектом) образовательных отношений;
- поддержка инициативы детей в различных видах деятельности;
- сотрудничество ДО с семьей;
- приобщение детей к социокультурным нормам, традициям семьи, общества и государства;

- формирования познавательных интересов и познавательных действий ребенка в различных видах деятельности;
- возрастная адекватность дошкольного образования (соответствие условий, требований, методов возрасту и особенностям развития)
- учет этнокультурной ситуации развития детей

ФГОС дошкольного образования продолжает линию деятельностного, индивидуального, дифференцированного и других подходов, направленных на повышение результативности и качества дошкольного образования.

Подходы к формированию Программы являются:

1. *Деятельностный подход* осуществляется в процессе организации различных видов детской деятельности: игровой, коммуникативной, трудовой, познавательно-исследовательской, изобразительной, музыкальной, восприятия художественной литературы и фольклора, двигательной, конструирования. Организованная образовательная деятельность (непосредственно образовательная) строится как процесс организации различных видов деятельности.
2. *Личностно-ориентированный подход* – это такое обучение, которое во главу угла ставит самобытность ребенка, его самооценку, субъективность процесса обучения, т.е. опора на опыт ребенка, субъектно-субъектные отношения. Реализуется в любых видах деятельности детей (НОД, совместная деятельность в режимных моментах, при проведении режимных процессов).
3. *Индивидуальный подход* – это учет индивидуальных особенностей детей группы в образовательном процессе.
4. *Дифференцированный подход* – в образовательном процессе предусмотрена возможность объединения детей по особенностям развития, по интересам, по выбору.

1.3. Планируемые результаты реализации образовательной Программы

Планируемые результаты освоения Программы – это целевые ориентиры дошкольного образования, которые представляют собой социально-нормативные возрастные характеристики возможных достижений ребенка на этапе завершения уровня дошкольного образования.

В соответствии с ФГОС ДО планируемые результаты освоения Федеральной программы представляют собой возрастные характеристики возможных достижений ребенка дошкольного возраста на разных возрастных этапах и к завершению ДО.

Периодизация психического развития ребенка согласно культурно-исторической психологии, дошкольное детство подразделяется на три возраста:

- младенческий (первое и второе полугодия жизни),
- ранний (от одного года до трех лет)
- дошкольный возраст (от трех до семи лет).

Для достижения ребенком планируемых результатов возрастные ориентиры имеют условный характер: неустойчивость, гетерохронность и индивидуальный темп психического развития детей в дошкольном детстве, особенно при прохождении критических периодов. По этой причине ребенок может продемонстрировать обозначенные в планируемых результатах возрастные характеристики развития раньше или позже заданных возрастных ориентиров.

Планируемые результаты в младенческом возрасте (к одному году):

-ребенок проявляет двигательную активность в освоении пространственной среды, используя движения ползания, лазанья, хватания, бросания; манипулирует предметами, начинает осваивать самостоятельную ходьбу;

-ребенок положительно реагирует на прием пищи и гигиенические процедуры;

- ребенок эмоционально реагирует на внимание взрослого, проявляет радость в ответ на общение со взрослым;

-ребенок понимает речь взрослого, откликается на свое имя, положительно реагирует на знакомых людей, имена близких родственников; ребенок выполняет простые просьбы взрослого, понимает и адекватно реагирует на слова, регулирующие поведение (можно, нельзя и другие);

-ребенок произносит несколько простых, облегченных слов (мама, папа, баба, деда, дай, бах, на), которые несут смысловую нагрузку; ребенок проявляет интерес к животным, птицам, рыбам, растениям;

- ребенок обнаруживает поисковую и познавательную активность по отношению к предметному окружению;

-ребенок узнает и называет объекты живой природы ближайшего окружения, выделяет их характерные особенности, положительно реагирует на них;

-ребенок эмоционально реагирует на музыку, пение, игры-забавы, прислушивается к звучанию разных музыкальных инструментов;

-ребенок ориентируется в знакомой обстановке, активно изучает окружающие предметы, выполняет действия, направленные на получение результата (накладывает кирпичик на кирпичик, собирает и разбирает пирамидку, вкладывает в отверстия втулки, открывает и закрывает дверцы шкафа, рассматривает картинки и находит на них знакомые 21 предметы и тому подобное);

-ребенок активно действует с игрушками, подражая действиям взрослых (катает машинку, кормит собачку, качает куклу и тому подобное).

Планируемые результаты в раннем возрасте (к трем годам):

-у ребенка развита крупная моторика, он активно использует освоенные ранее движения, начинает осваивать бег, прыжки, повторяет за взрослым простые имитационные упражнения, понимает указания взрослого, выполняет движения по зрительному и звуковому ориентирам; с желанием играет в подвижные игры;

-ребенок демонстрирует элементарные культурно-гигиенические навыки, владеет простейшими навыками самообслуживания (одевание, раздевание, самостоятельно ест и тому подобное);

-ребенок стремится к общению со взрослыми, реагирует на их настроение;

-ребенок проявляет интерес к сверстникам; наблюдает за их действиями и подражает им; играет рядом;

-ребенок понимает и выполняет простые поручения взрослого; ребенок стремится проявлять самостоятельность в бытовом и игровом поведении; ребенок способен направлять свои действия на достижение простой, самостоятельно поставленной цели; знает, с помощью каких средств и в какой последовательности продвигаться к цели;

-ребенок владеет активной речью, использует в общении разные части речи, простые предложения из 4-х слов и более, включенные в общение; может обращаться с вопросами и просьбами;

-ребенок проявляет интерес к стихам, сказкам, повторяет отдельные слова и фразы за взрослым;

-ребенок рассматривает картинки, показывает и называет предметы, изображенные на них; ребенок различает и называет основные цвета, формы предметов, ориентируется в основных пространственных и временных отношениях;

-ребенок осуществляет поисковые и обследовательские действия; ребенок знает основные особенности внешнего облика человека, его деятельности; свое имя, имена близких; демонстрирует первоначальные представления о населенном пункте, в котором живет (город, село и так далее);

-ребенок имеет представления об объектах живой и неживой природы ближайшего окружения и их особенностях, проявляет положительное отношение и интерес к взаимодействию с природой, наблюдает за явлениями природы, старается не причинять вред живым объектам;

-ребенок с удовольствием слушает музыку, подпевает, выполняет простые танцевальные движения; ребенок эмоционально откликается на красоту природы и произведения искусства;

-ребенок осваивает основы изобразительной деятельности (лепка, рисование) и конструирования: может выполнять уже довольно сложные постройки (гараж, дорогу к нему, забор) и играть с ними; рисует дорожки, дождик, шарики; лепит палочки, колечки, лепешки;

-ребенок активно действует с окружающими его предметами, знает названия, 22 свойства и назначение многих предметов, находящихся в его повседневном обиходе; ребенок в играх отображает действия окружающих («готовит обед», «ухаживает за больным» и другое), воспроизводит

не только их последовательность и взаимосвязь, но и социальные отношения (ласково обращается с куклой, делает ей замечания), заранее определяет цель («Я буду лечить куклу»).

Планируемые результаты в дошкольном возрасте (к четырем годам):

-ребенок демонстрирует положительное отношение к разнообразным физическим упражнениям, проявляет избирательный интерес к отдельным двигательным действиям (бросание и ловля мяча, ходьба, бег, прыжки) и подвижным играм;

-ребенок проявляет элементы самостоятельности в двигательной деятельности, с интересом включается в подвижные игры, стремится к выполнению правил и основных ролей в игре, выполняет простейшие правила построения и перестроения, выполняет ритмические упражнения под музыку;

-ребенок демонстрирует координацию движений при выполнении упражнений, сохраняет равновесие при ходьбе, беге, прыжках, способен реагировать на сигналы, переключаться с одного движения на другое, выполнять движения в общем для всех темпе;

-ребенок владеет культурно-гигиеническими навыками: умывание, одевание и тому подобное, соблюдает требования гигиены, имеет первичные представления о факторах, положительно влияющих на здоровье;

-ребенок проявляет доверие к миру, положительно оценивает себя, говорит о себе в первом лице;

-ребенок откликается эмоционально на ярко выраженное состояние близких и сверстников по показу и побуждению взрослых; дружелюбно настроен в отношении других детей;

-ребенок владеет элементарными нормами и правилами поведения, связанными с определенными разрешениями и запретами («можно», «нельзя»), демонстрирует стремление к положительным поступкам;

-ребенок демонстрирует интерес к сверстникам в повседневном общении и бытовой деятельности, владеет элементарными средствами общения в процессе взаимодействия со сверстниками;

-ребенок проявляет интерес к правилам безопасного поведения; осваивает безопасные способы обращения со знакомыми предметами ближайшего окружения;

-ребенок охотно включается в совместную деятельность со взрослым, подражает его действиям, отвечает на вопросы взрослого и комментирует его действия в процессе совместной деятельности;

-ребенок произносит правильно в словах все гласные и согласные звуки, кроме шипящих и сонорных, согласовывает слова в предложении в роде, числе и падеже, повторяет за педагогическим работником (далее - педагог) рассказы из 3-4 предложений, пересказывает знакомые литературные произведения, использует речевые формы вежливого общения;

-ребенок понимает содержание литературных произведений и участвует в их драматизации, рассматривает иллюстрации в книгах, запоминает небольшие потешки, стихотворения, эмоционально откликается на них;

-ребенок демонстрирует умения вступать в речевое общение со знакомыми взрослыми: понимает обращенную к нему речь, отвечает на вопросы, используя простые распространенные предложения; проявляет речевую активность в общении со сверстником;

-ребенок совместно со взрослым пересказывает знакомые сказки, короткие стихи;

-ребенок демонстрирует познавательную активность в деятельности, проявляет эмоции удивления в процессе познания, отражает в общении и совместной деятельности со взрослыми и сверстниками полученные представления о предметах и объектах ближайшего окружения, задает вопросы констатирующего и проблемного характера;

-ребенок проявляет потребность в познавательном общении со взрослыми; демонстрирует стремление к наблюдению, сравнению, обследованию свойств и качеств предметов, к простейшему экспериментированию с предметами и материалами: проявляет элементарные представления о величине, форме и количестве предметов и умения сравнивать предметы по этим характеристикам; ребенок проявляет интерес к миру, к себе и окружающим людям;

-ребенок знает об объектах ближайшего окружения: о родном населенном пункте, его названии, достопримечательностях и традициях;

-ребенок имеет представление о разнообразных объектах живой и неживой природы ближайшего окружения, выделяет их отличительные особенности и свойства, различает времена года и характерные для них явления природы, имеет представление о сезонных изменениях в жизни животных, растений и человека, интересуется природой, положительно относится ко всем живым существам, знает о правилах поведения в природе, заботится о животных и растениях, не причиняет им вред;

-ребенок способен создавать простые образы в рисовании и аппликации, строить простую композицию с использованием нескольких цветов, создавать несложные формы из глины и теста, видоизменять их и украшать; использовать простые строительные детали для создания постройки с последующим ее анализом;

-ребенок с интересом вслушивается в музыку, запоминает и узнает знакомые произведения, проявляет эмоциональную отзывчивость, различает музыкальные ритмы, передает их в движении; ребенок активно взаимодействует со сверстниками в игре, принимает на себя роль и действует от имени героя, строит ролевые высказывания, использует предметы заместители, разворачивает несложный игровой сюжет из нескольких эпизодов;

-ребенок в дидактических играх действует в рамках правил, в театрализованных играх разыгрывает отрывки из знакомых сказок, рассказов, передает интонацию и мимические движения.

К пяти годам:

-ребенок проявляет интерес к разнообразным физическим упражнениям, действиям с физкультурными пособиями, настойчивость для достижения результата, испытывает потребность в двигательной активности;

-ребенок демонстрирует координацию, быстроту, силу, выносливость, гибкость, ловкость, развитие крупной и мелкой моторики, активно и с интересом выполняет основные движения, общеразвивающие упражнения и элементы спортивных упражнений, с желанием играет в подвижные игры, ориентируется в пространстве, переносит освоенные движения в самостоятельную деятельность;

-ребенок стремится узнать о правилах здорового образа жизни, готов элементарно охарактеризовать свое самочувствие, привлечь внимание взрослого в случае недомогания; ребенок стремится к самостоятельному осуществлению процессов личной гигиены, их правильной организации;

-ребенок выполняет самостоятельно правила общения со взрослым, внимателен к его словам и мнению, стремится к познавательному, интеллектуальному общению со взрослыми: задает много вопросов поискового характера, стремится к одобряемым формам поведения, замечает ярко выраженное эмоциональное состояние окружающих людей, по примеру педагога проявляет сочувствие;

-ребенок без напоминания взрослого здоровается и прощается, говорит «спасибо» и «пожалуйста»;

-ребенок демонстрирует стремление к общению со сверстниками, по предложению педагога может договориться с детьми, стремится к самовыражению в деятельности, к признанию и уважению сверстников;

-ребенок познает правила безопасного поведения и стремится их выполнять в повседневной жизни; ребенок самостоятелен в самообслуживании;

-ребенок проявляет познавательный интерес к труду взрослых, профессиям, технике; отражает эти представления в играх;

-ребенок стремится к выполнению трудовых обязанностей, охотно включается в совместный труд со взрослыми или сверстниками; ребенок инициативен в разговоре, использует разные типы реплик и простые формы объяснительной речи, речевые контакты становятся более длительными и активными;

- ребенок большинство звуков произносит правильно, пользуется средствами эмоциональной и речевой выразительности;
- ребенок самостоятельно пересказывает знакомые сказки, с небольшой помощью взрослого составляет описательные рассказы и загадки;
- ребенок проявляет словотворчество, интерес к языку, с интересом слушает литературные тексты, воспроизводит текст;
- ребенок способен рассказать о предмете, его назначении и особенностях, о том, как он был создан;
- ребенок проявляет стремление к общению со сверстниками в процессе познавательной деятельности, осуществляет обмен информацией; охотно сотрудничает со взрослыми не только в совместной деятельности, но и в свободной самостоятельной; отличается высокой активностью и любознательностью;
- ребенок активно познает и называет свойства и качества предметов, особенности объектов природы, обследовательские действия; объединяет предметы и объекты в видовые категории с указанием характерных признаков;
- ребенок задает много вопросов поискового характера, включается в деятельность экспериментирования, использует исследовательские действия, предпринимает попытки сделать логические выводы;
- ребенок с удовольствием рассказывает о себе, своих желаниях, достижениях, семье, семейном быте, традициях; активно участвует в мероприятиях и праздниках, готовящихся в группе, в ДОО, имеет представления о малой родине, названии населенного пункта, улицы, некоторых памятных местах;
- ребенок имеет представление о разнообразных представителях живой природы родного края, их особенностях, свойствах объектов неживой природы, сезонных изменениях в жизни природы, явлениях природы, интересуется природой, экспериментирует, положительно относится ко всем живым существам, знает правила поведения в природе, стремится самостоятельно ухаживать за растениями и животными, беречь их;
- ребенок владеет количественным и порядковым счетом в пределах пяти, умением непосредственно сравнивать предметы по форме и величине, различает части суток, знает их последовательность, понимает временную последовательность «вчера, сегодня, завтра», ориентируется от себя в движении; использует математические представления для познания окружающей действительности;
- ребенок проявляет интерес к различным видам искусства, эмоционально откликается на отраженные в произведениях искусства действия, поступки, события;
- ребенок проявляет себя в разных видах музыкальной, изобразительной, театрализованной деятельности, используя выразительные и изобразительные средства;
- ребенок использует накопленный художественно-творческий опыт в самостоятельной деятельности, с желанием участвует в культурно-досуговой деятельности (праздниках, развлечениях и других видах культурно-досуговой деятельности);
- ребенок создает изображения и постройки в соответствии с темой, используя разнообразные материалы, владеет техническими и изобразительными умениями;
- ребенок называет роль до начала игры, обозначает новую роль по ходу игры, активно использует предметы-заместители, предлагает игровой замысел и проявляет инициативу в развитии сюжета, активно включается в ролевой диалог, проявляет творчество в создании игровой обстановки; ребенок принимает игровую задачу в играх с правилами, проявляет интерес к результату, выигрышу; ведет негромкий диалог с игрушками, комментирует их «действия» в режиссерских играх.

К шести годам:

-ребенок демонстрирует ярко выраженную потребность в двигательной активности, проявляет интерес к новым и знакомым физическим упражнениям, пешим прогулкам, показывает избирательность и инициативу при выполнении упражнений, имеет представления о некоторых видах спорта, туризме, как форме активного отдыха;

-ребенок проявляет осознанность во время занятий физической культурой, демонстрирует выносливость, быстроту, силу, гибкость, ловкость, координацию, выполняет упражнения в заданном ритме и темпе, способен проявить творчество при составлении несложных комбинаций из знакомых упражнений;

-ребенок проявляет доступный возрасту самоконтроль, способен привлечь внимание других детей и организовать знакомую подвижную игру;

-ребенок проявляет духовно-нравственные качества и основы патриотизма в процессе ознакомления с видами спорта и достижениями российских спортсменов; ребенок владеет основными способами укрепления здоровья (закаливание, утренняя гимнастика, соблюдение личной гигиены, безопасное поведение и другие); мотивирован на сбережение и укрепление собственного здоровья и здоровья окружающих;

-ребенок настроен положительно по отношению к окружающим, охотно вступает в общение со взрослыми и сверстниками, проявляет сдержанность по отношению к незнакомым людям, при общении со взрослыми и сверстниками ориентируется на общепринятые нормы и правила культуры поведения, проявляет в поведении уважение и привязанность к родителям (законным представителям), демонстрирует уважение к педагогам, интересуется жизнью семьи и ДОО;

-ребенок способен различать разные эмоциональные состояния взрослых и сверстников, учитывает их в своем поведении, откликается на просьбу помочь, в оценке поступков опирается на нравственные представления;

-ребенок проявляет активность в стремлении к познанию разных видов труда и профессий, бережно относится к предметному миру как результату труда взрослых, стремится участвовать в труде взрослых, самостоятелен, инициативен в самообслуживании, участвует со сверстниками в разных видах повседневного и ручного труда;

-ребенок владеет представлениями о безопасном поведении, соблюдает правила безопасного поведения в разных видах деятельности, демонстрирует умения правильно и безопасно пользоваться под присмотром взрослого бытовыми предметами и приборами, безопасного общения с незнакомыми животными, владеет основными правилами безопасного поведения на улице;

-ребенок регулирует свою активность в деятельности, умеет соблюдать очередность и учитывать права других людей, проявляет инициативу в общении и деятельности, задает вопросы различной направленности, слушает и понимает взрослого, действует по правилу или образцу в разных видах деятельности, способен к произвольным действиям;

-ребенок проявляет инициативу и самостоятельность в процессе придумывания загадок, сказок, рассказов, владеет первичными приемами аргументации и доказательства, демонстрирует богатый словарный запас, безошибочно пользуется обобщающими словами и понятиями, самостоятельно пересказывает рассказы и сказки, проявляет избирательное отношение к произведениям определенной тематики и жанра;

-ребенок испытывает познавательный интерес к событиям, находящимся за рамками личного опыта, фантазирует, предлагает пути решения проблем, имеет представления о социальном, предметном и природном мире; ребенок устанавливает закономерности причинно-следственного характера, приводит логические высказывания; проявляет любознательность;

-ребенок использует математические знания, способы и средства для познания окружающего мира; способен к произвольным умственным действиям; логическим операциям анализа, сравнения, обобщения, систематизации, классификации и другим, оперируя предметами разными по величине, форме, количеству; владеет счетом, ориентировкой в пространстве и времени;

-ребенок знает о цифровых средствах познания окружающей действительности, использует некоторые из них, придерживаясь правил безопасного обращения с ними;

-ребенок проявляет познавательный интерес к населенному пункту, в котором живет, знает некоторые сведения о его достопримечательностях, событиях городской и сельской жизни; знает название своей страны, ее государственные символы;

-ребенок имеет представление о живой природе разных регионов России, может классифицировать объекты по разным признакам; имеет представление об особенностях и потребностях живого организма, изменениях в жизни природы в разные сезоны года, соблюдает правила поведения в природе, ухаживает за растениями и животными, бережно относится к ним;

-ребенок проявляет интерес и (или) с желанием занимается музыкальной, изобразительной, театрализованной деятельностью; различает виды, жанры, формы в музыке, изобразительном и театральном искусстве; проявляет музыкальные и художественно-творческие способности;

-ребенок принимает активное участие в праздничных программах и их подготовке; взаимодействует со всеми участниками культурно-досуговых мероприятий;

-ребенок самостоятельно определяет замысел рисунка, аппликации, лепки, постройки, создает образы и композиционные изображения, интегрируя освоенные техники и средства выразительности, использует разнообразные материалы;

-ребенок согласовывает свои интересы с интересами партнеров в игровой деятельности, умеет предложить и объяснить замысел игры, комбинировать сюжеты на основе разных событий, создавать игровые образы, управлять персонажами в режиссерской игре;

-ребенок проявляет интерес к игровому экспериментированию, развивающим и познавательным играм, в играх с готовым содержанием и правилами действует в точном соответствии с игровой задачей и правилами.

Планируемые результаты на этапе завершения освоения Федеральной программы (к концу дошкольного возраста):

-у ребенка сформированы основные психофизические и нравственно-волевые качества;
-ребенок владеет основными движениями и элементами спортивных игр, может контролировать свои движение и управлять ими; ребенок соблюдает элементарные правила здорового образа жизни и личной гигиены;

-ребенок результативно выполняет физические упражнения (общеразвивающие, основные движения, спортивные), участвует в туристских пеших прогулках, осваивает простейшие туристские навыки, ориентируется на местности;

-ребенок проявляет элементы творчества в двигательной деятельности;

-ребенок проявляет нравственно-волевые качества, самоконтроль и может осуществлять анализ своей двигательной деятельности;

-ребенок проявляет духовно-нравственные качества и основы патриотизма в ходе занятий физической культурой и ознакомлением с достижениями российского спорта;

-ребенок имеет начальные представления о правилах безопасного поведения в двигательной деятельности; о том, что такое здоровье, понимает, как поддержать, укрепить и сохранить его;

-ребенок владеет навыками личной гигиены, может заботливо относиться к своему здоровью и здоровью окружающих, стремится оказать помощь и поддержку другим людям;

-ребенок соблюдает элементарные социальные нормы и правила поведения в различных видах деятельности, взаимоотношениях со взрослыми и сверстниками;

-ребенок владеет средствами общения и способами взаимодействия со взрослыми и сверстниками; способен понимать и учитывать интересы и чувства других; договариваться и дружить со сверстниками; старается разрешать возникающие конфликты конструктивными способами;

-ребенок способен понимать свои переживания и причины их возникновения, регулировать свое поведение и осуществлять выбор социально одобряемых действий в конкретных ситуациях, обосновывать свои ценностные ориентации;

-ребенок стремится сохранять позитивную самооценку;

-ребенок проявляет положительное отношение к миру, разным видам труда, другим людям и самому себе;

-у ребенка выражено стремление заниматься социально значимой деятельностью;

-ребенок способен откликаться на эмоции близких людей, проявлять эмпатию (сочувствие, сопереживание, содействие);

-ребенок способен к осуществлению социальной навигации как ориентации в социуме и соблюдению правил безопасности в реальном и цифровом взаимодействии;

-ребенок способен решать адекватные возрасту интеллектуальные, творческие и личностные задачи; применять накопленный опыт для осуществления различных видов детской деятельности, принимать собственные решения и проявлять инициативу;

-ребенок владеет речью как средством коммуникации, ведет диалог со взрослыми и сверстниками, использует формулы речевого этикета в соответствии с ситуацией общения, владеет коммуникативно-речевыми умениями;

-ребенок знает и осмысленно воспринимает литературные произведения различных жанров, имеет предпочтения в жанрах литературы, проявляет интерес к книгам познавательного характера, определяет характеры персонажей, мотивы их поведения, оценивает поступки литературных героев;

-ребенок обладает начальными знаниями о природном и социальном мире, в котором он живет: элементарными представлениями из области естествознания, математики, истории, искусства и спорта, информатики и инженерии и тому подобное; о себе, собственной принадлежности и принадлежности других людей к определенному полу; составе семьи, родственных отношениях и взаимосвязях, семейных традициях; об обществе, его национально-культурных ценностях; государстве и принадлежности к нему;

-ребенок проявляет любознательность, активно задает вопросы взрослым и сверстникам; интересуется субъективно новым и неизвестным в окружающем мире; способен самостоятельно придумывать объяснения явлениям природы и поступкам людей; склонен наблюдать, экспериментировать; строить смысловую картину окружающей реальности, использует основные культурные способы деятельности;

-ребенок имеет представление о жизни людей в России, имеет некоторые представления о важных исторических событиях Отечества; имеет представление о многообразии стран и народов мира;

-ребенок способен применять в жизненных и игровых ситуациях знания о количестве, форме, величине предметов, пространстве и времени, умения считать, измерять, сравнивать, вычислять и тому подобное;

-ребенок имеет разнообразные познавательные умения: определяет противоречия, формулирует задачу исследования, использует разные способы и средства проверки предположений: сравнение с эталонами, классификацию, систематизацию, некоторые цифровые средства и другое;

-ребенок имеет представление о некоторых наиболее ярких представителях живой природы России и планеты, их отличительных признаках, среде обитания, потребностях живой природы, росте и развитии живых существ; свойствах неживой природы, сезонных изменениях в природе, наблюдает за погодой, живыми объектами, имеет сформированный познавательный интерес к природе, осознанно соблюдает правила поведения в природе, знает способы охраны природы, демонстрирует заботливое отношение к ней;

-ребенок способен воспринимать и понимать произведения различных видов искусства, имеет предпочтения в области музыкальной, изобразительной, театрализованной деятельности;

-ребенок выражает интерес к культурным традициям народа в процессе знакомства с различными видами и жанрами искусства; обладает начальными знаниями об искусстве;

-ребенок владеет умениями, навыками и средствами художественной выразительности в различных видах деятельности и искусства; использует различные технические приемы в свободной художественной деятельности;

-ребенок участвует в создании индивидуальных и коллективных творческих работ, тематических композиций к праздничным утренникам и развлечениям, художественных проектах;

-ребенок самостоятельно выбирает технику и выразительные средства для наиболее точной передачи образа и своего замысла, способен создавать сложные объекты и композиции, преобразовывать и использовать с учетом игровой ситуации;

-ребенок владеет разными формами и видами игры, различает условную и реальную ситуации, предлагает и объясняет замысел игры, комбинирует сюжеты на основе реальных, вымыш-

ленных событий, выполняет несколько ролей в одной игре, подбирает разные средства для создания игровых образов, согласовывает свои интересы с интересами партнеров по игре, управляет персонажами в режиссерской игре;

-ребенок проявляет интерес к игровому экспериментированию с предметами, к развивающим и познавательным играм, в играх с готовым содержанием и правилами может объяснить содержание и правила игры другим детям, в совместной игре следит за точным выполнением правил всеми участниками;

-ребенок способен планировать свои действия, направленные на достижение конкретной цели; демонстрирует сформированные предпосылки к учебной деятельности и элементы готовности к школьному обучению.

1.4. Педагогическая диагностика достижения планируемых результатов

Оценивание качества образовательной деятельности в МБДОУ Детский сад № 7 города Кызыла по Программе, представляет собой важную составную часть данной образовательной деятельности, направленную на ее усовершенствование.

В соответствии со ст. 64 ФЗ «Об образовании» «Освоение образовательных программ дошкольного образования не сопровождается проведением промежуточных аттестаций и итоговой аттестации обучающихся».

Предназначение педагогической диагностики результатов освоения ООП:

1) это индивидуализация образовательного процесса (то есть выявление, с каким ребенком надо поработать больше, как необходимо дифференцировать задания для такого ребенка, раздаточный материал и пр.), т.е. для четкого понимания, какой и в чем необходим индивидуальный подход

2) оптимизация работы с группой – педагогическая диагностика помогает разделить детей по определенным группам (например, по интересам, по особенностям восприятия информации, по темпераменту, скорости выполнения заданий и пр.)

Реализация программы предполагает оценку индивидуального развития детей. Такая оценка проводится педагогическим работником в рамках педагогической диагностики (оценки индивидуального развития детей дошкольного возраста, связанной с оценкой эффективности педагогических действий и лежащей в основе их дальнейшего планирования).

В соответствии со ст. 28 ФЗ «Об образовании» в МБДОУ Детский сад № 7 города Кызыла ведется индивидуальный учет результатов освоения обучающимися образовательных программ и поощрений обучающихся, а также хранение в архивах информации об этих результатах и поощрениях на бумажных и (или) электронных носителях.

Вид педагогической диагностики	Мониторинг	Предполагает непрерывный процесс наблюдения, учет критериев и показателей, а также фиксацию данных
Педагогическая диагностика проводится	Сентябрь и май	-
Основной формой педагогической диагностики	Наблюдение	Во время: - организованной деятельности в режимных моментах; - самостоятельной деятельности воспитанников; - свободной продуктивной, двигательной или спонтанной игровой деятельности воспитанников; - непосредственно образовательной деятельности.
Инструментарий педагогической диагностики	Карты наблюдений	Позволяющие фиксировать индивидуальную динамику и перспективы развития каждого ребенка в ходе: - коммуникации со сверстниками и взрослыми (как меняются способы установления и поддержания контакта,

		<p>принятия совместных решений, разрешения конфликтов, лидерства и пр.);</p> <ul style="list-style-type: none"> - игровой деятельности; - познавательной деятельности (как идет развитие детских способностей, познавательной активности); - проектной деятельности (как идет развитие детской инициативности, ответственности и автономии, как развивается умение планировать и организовывать свою деятельность); -художественной деятельности; - двигательной деятельности.
Фиксация показателей	Трехуровневая	«высокий уровень», «средний уровень», «низкий уровень».
Результаты педагогической диагностики	п. 16.4. ФОП:	<p>1) индивидуализации образования (в том числе поддержки ребенка, построения его образовательной траектории или профессиональной коррекции особенностей его развития);</p> <p>2) оптимизации работы с группой детей.</p>
Специальные условия проведения педагогической диагностики		<ul style="list-style-type: none"> -выбор методик и педагогических технологий, знакомство педагогов с их содержанием; -разработка инструментария для фиксации, анализа и хранения, полученных в ходе мониторинга результатов, определяющих индивидуальное развитие ребенка, его динамику по мере реализации Программы; - подбор дидактических материалов для проведения педагогической диагностики.
Психологическая диагностика	Квалифицированные специалисты (педагоги-психологи)	С согласия его родителей (законных представителей).
Результаты психологической диагностики		Используются для решения задач психологического сопровождения и проведения квалифицированной коррекции развития детей.
Применяется педагогическая диагностика, разработанная		<p>Пособия, используемые для проведения педагогической диагностики индивидуального развития детей при реализации Программы:</p> <p>Н.В.Верещагина: «Диагностика педагогического процесса в первой младшей группе (с 2 до 3 лет) дошкольной образовательной организации. Разработано в соответствии с ФГОС.</p> <p>Н.В.Верещагина: «Диагностика педагогического процесса во второй младшей группе (с 3 до 4 лет) дошкольной образовательной организации. Разработано в соответствии с ФГОС.</p> <p>Н.В.Верещагина: «Диагностика педагогического процесса в средней группе (с 4 до 5 лет) дошкольной образовательной организации. Разработано в соответствии с ФГОС.</p>

		<p>Н.В.Верещагина: «Диагностика педагогического процесса в старшей группе (с 5 до 6 лет) дошкольной образовательной организации. Разработано в соответствии с ФГОС.</p> <p>Н.В.Верещагина: «Диагностика педагогического процесса в подготовительной к школе группе (с 6 до 7 лет) дошкольной образовательной организации.</p>
--	--	---

Педагогическая диагностика не предполагает специально созданных для ее проведения мероприятий, которые могут привести к нарушению режима и переутомлению детей. Так же педагогическая диагностика не предполагает жестких временных рамок, т.к. это противоречит сути мониторинга, возрастным особенностям воспитанников, а также содержания ФГОС ДО.

Педагогическая диагностика индивидуального развития детей. См.ПРИЛОЖЕНИЕ 1

1.5. Часть программы, формируемая участниками образовательных отношений

Цель вариативной части Программы является создать условия для разностороннего развития способностей детей, формирования у них положительной самооценки, способности к познавательной и речевой активности, формирование устной речи и навыков речевого общения с окружающими на основе овладения литературным языком тувинского народа формирования гражданской позиции, патриотических чувств и любви к Родине, сформировать у детей навыки безопасного, здорового образа жизни, гуманное отношение к природе.

Задачи в вариативной части:

- Способствовать воспитанию у детей уважительного отношения к истории Республики Тыва, родного города Кызыла и народностям его населяющим;
- Воспитывать любовь к городу Кызыл, в котором родились и живут, чувство гордости за страну, уважения к старшим и взрослым, традициям и обычаям.
- Приобщение детей дошкольного возраста к культуре тувинского народа
- Формировать у каждого будущего члена современного общества готовность к межнациональному общению, умению жить в многонациональном обществе.
- формировать устную речь и навыки речевого общения с окружающими на основе овладения литературным языком тувинского народа, целью удовлетворения языковых образовательных потребностей семей Республики Тыва примерной программой «Моя родная Тува» (Программа) по развитию тувинской речи для ДООУ РТ (для детей дошкольного возраста, не владеющих родным (тувинским) языком, в том числе для детей с родным (русским) языком).

Принципы вариативной части:

- Принцип варьирования образовательного процесса в зависимости от региональных особенностей;
- Использование ПДР (пространство детской реализации) как одного из основных инструментов формирования инициативной, творческой, социально-ответственной личности.
- Принцип развития языкового чутья («чувства языка»). Языковое чутье представляет собой умение пользоваться языковыми средствами, соответствующими данной речевой ситуации, без привлечения знаний о языке. С развитием «чувства языка» связано формирование языковых обобщений.
- Принцип формирования элементарного осознания явлений языка. Этот принцип основывается на том, что в основе овладения речью лежит не только имитация, подражание взрослым, но и неосознанное обобщение явлений языка.

Целевые ориентиры вариативной части:

Младшая группа (3-4 года)	<ul style="list-style-type: none"> - Узнает и называет некоторые растения, животных, их детенышей, которые обитают на малой родине на родном тувинском языке; - Выделяет наиболее характерные сезонные изменения в природе на тувинском языке.
Средняя группа (4-5 лет)	<ul style="list-style-type: none"> - Называет на родном тувинском языке диких и домашних животных и знает, какую пользу они приносят; - Называет на родном тувинском языке времена года в правильной последовательности; - Знает элементарные обряды и обычаи тувинского народа и правила поведения на природе и соблюдает их; - Способен делать простые обобщения, устанавливать простейшие связи между предметами, явлениями на родном тувинском языке
Старшая группа (5-6 лет)	<ul style="list-style-type: none"> - Называет на родном тувинском языке времена года, отмечает их особенности; - Имеет представление о значении воды, солнца, воздуха для человека, животных и растений; - Бережно относится к природе.
Подготовительная к школе группа (6-7 лет)	<ul style="list-style-type: none"> - Знает на родном тувинском языке некоторых представителей животного мира (звери, птицы и т.д.) и имеет представления об их взаимодействии с человеком; - Знает об экологических системах Республики Тыва (лес, река, пруд) - Знает характерные признаки времен года и соотносит с каждым сезоном особенности жизни людей, животных, растений на родном тувинском языке; - Знает обряды и традиции, правила поведения на природе и соблюдает их; - Устанавливает элементарные причинно-следственные связи между природными явлениями.

Целевые ориентиры при завершении Программы:

- воспитанники ориентируются на карте Республики Тыва;
- знают герб и флаг РФ и Республики Тыва,
- знают значение цветовой гаммы и символических знаков на гербах и флагах;
- знают животный и растительный мир Республики Тыва;
- знают имена своих дедушек и бабушек, прадедушек и прабабушек;
- играют в тувинские национальные игры;
- знают элементы тувинской национальной одежды;
- знают народные традиционные праздники тувинского народа;
- используют в своих рисунках мотивы тувинского орнамента;
- знают знаменитых людей Республики Тыва;
- знают и называют предметы старины.

Также реализация части Программы, формируемая участниками образовательных отношений, связана с условиями, традициями и укладом ДОО, что описано подробнее в рабочей программе воспитания (п. 2.8 Программы)

Подходы к проведению диагностики в части Программы, формируемой участниками образовательных отношений. Подходы к проведению конкретизируют требования Стандарта к целевым ориентирам в обязательной части и части, формируемой участниками образовательных отношений, с учетом возрастных возможностей и индивидуальных различий (индивидуальных

траекторий развития) детей. С учетом выделенных компонентов определены уровни воспитания национального самосознания:

Высокий уровень. У детей достаточно полно сформированы представления о своей национальной принадлежности, для них характерны адекватная оценка себя как представителя тувинского народа, активное включение в разнообразные родственные связи, проявление осознанного чувства собственного достоинства, доброжелательное отношение, забота и проявление любви к природе. На этом уровне ребенок высоко оценивает нормы и поведения в обществе и строго соблюдает их.

Средний уровень. Дети располагают неполными знаниями о культуре, традициях, обычаях тувинского народа, у них несистематические знания о жизни, быте, поверхностный интерес к устному народному творчеству. Относительно устойчивые представления о собственном «Я», но отсутствует целостное понимание себя как представителя этноса. Родной язык знают, но не используют в речи. Не всегда готовы действовать позитивно по отношению к себе и родственникам.

Низкий уровень. У ребенка пассивное познавательное отношение к национальной культуре, равнодушно проявляет интерес к народным играм, традициям, обычаям, сказкам, стихам, пословицам. Дети имеют неточные и ошибочные знания о характерных чертах народа, не желают общаться на родном языке, не проявляют интереса по отношению к себе и родственникам.

II. СОДЕРЖАТЕЛЬНЫЙ РАЗДЕЛ ОБРАЗОВАТЕЛЬНОЙ ПРОГРАММЫ

2.1. Задачи и содержание образования (обучения и воспитания) по образовательным областям

Программа определяет содержательные линии образовательной деятельности, реализуемые до по основным направлениям развития детей дошкольного возраста:

- социально -коммуникативного;
- познавательного;
- речевого;
- художественно- эстетического;
- физического развития.

В каждой образовательной области сформулированы задачи и содержание образовательной деятельности, предусмотренной для освоения в каждой возрастной группе детей в возрасте от двух месяцев семи-восьми лет. Представлены задачи воспитания, направленные на приобщение к ценностям российского народа, формирование у них ценностного отношения к окружающему миру.

Более конкретное дифференцированное по возрасту описание воспитательных задач проводится в Программе воспитания

Образовательная область «Социально-коммуникативное развитие»
Предусматривает: <ul style="list-style-type: none">- усвоение и присвоение норм, правил поведения и морально-нравственных ценностей, принятых в российском обществе;- развитие общения ребенка со взрослыми и сверстниками, формирование готовности к совместной деятельности и сотрудничеству;- формирование у ребенка основ гражданственности и патриотизма, уважительного отношения и чувства принадлежности к своей семье, сообществу детей и взрослых в Организации, региону проживания и стране в целом;- развитие эмоциональной отзывчивости и сопереживания, социального и эмоционального интеллекта, воспитание гуманных чувств и отношений;- развитие самостоятельности и инициативности, планирования и регуляции ребенком собственных действий;- формирование позитивных установок к различным видам деятельности, труда и творчества;- формирование основ социальной навигации и безопасного поведения в быту и природе, социуме и медиапространстве (цифровой среде).
Социально - коммуникативное развитие от 2 месяцев до 1 года.
<i>В области социально-коммуникативного развития основными задачами образовательной деятельности</i>
<ul style="list-style-type: none">- До 6 месяцев осуществлять эмоционально контактное взаимодействие и общение с ребенком эмоционально позитивная реакция на него;- с 6 месяцев организовать эмоционально позитивную поддержку ребенка в его действиях через вербальные обозначения совершаемых совместных действий с ребенком; поддерживать потребность ребенка совместных действиях со взрослым;- с 9 месяцев формировать положительное отношение к окружающим доверия и желания вступать в контакт не только с близкими, но с другими людьми поощрять интерес к предметам

(игрушкам) и действием с ними; способствовать проявлению самостоятельности и активности в общении освоение пространства и предметно- манипулятивной деятельности.
<i>Содержание образовательной деятельности</i>
<p>Процессе совместных действий педагогов разговаривать с ребенком, называет предметы игрушки, с интересом рассказывает о том, что он делает. Содержанием общения становится предмет действие. В процессе общения педагог рассказывает ребенку о действиях, которые можно совершать с предметами активизируя понимание ребенком речи и овладение, словом, устанавливает контакт «глаза в глаза», обращается к ребенку по имени, с улыбкой, делает акцент на физическом контакте с ребенком: держит за руку, через прикосновения поглаживания и прочие.</p> <p>-С 6 месяцев- педагог при общении с ребенком называет ему имена близких людей, показывает и обозначает словом части тела человека, названия некоторых животных, окружающие предметы действия с ними, переживаемые ребенком чувства и эмоции.</p>
<i>В результате, к концу 1 года жизни,</i> ребенок демонстрирует потребность в общении; использует эмоциональные средства (улыбка, смех, крик, плач), непосредственный показ, указательные жесты, вокализации в процессе манипуляций с предметами; вовлекает взрослых во взаимодействие с ним, показывает себя, близких людей, знакомые предметы
Социально - коммуникативное развитие от 1 года до 2 лет
<i>В области социально-коммуникативного развития основными задачами образовательной деятельности</i>
<p>-Создавать условия для благоприятной адаптации ребенка к ДОО;</p> <p>-Поддерживать пока еще непродолжительные контакты со сверстниками, интерес к сверстнику;</p> <p>-Формировать элементарные представления о себе близких людях, лежащим предметам, окружении;</p> <p>-Создавать условия для получения опыта применения правил социального взаимодействия.</p>
<i>Содержание образовательной деятельности</i>
<p>Для благоприятной адаптации к ДОО педагог обеспечивает эмоциональный комфорт детей группе;</p> <p>-Побуждает к детей к действиям с предметами и игрушками, поддерживает потребность в доброжелательном внимании, заботе, положительных отзывов и похвалы со стороны взрослых. Использует разнообразные телесные контакты (прикосновение), жесты, мимику. -Педагог поощряет проявление ребенком инициативу в общении со взрослыми и сверстниками; хвалит ребенка вызывая радость, поддерживает активность ребенка, улучшая его отношение к взрослому, усиливая доверие к нему. Педагог включает детей в игровые ситуации, и тому подобное, поощряет проявление у ребенка интереса к себе, желание участвовать в совместной деятельности, игре, развлечении.</p> <p>-Педагог в беседе и различных формах совместной деятельности формирует элементарные представления ребенка о себе, своем имени, внешнем виде половой принадлежности, по внешним признакам (одежда, прическа), о близких людях, о ближайшем предметном окружении.</p> <p>-Педагог создает условия для получения ребенком первичного опыта социального взаимодействия (что можно делать. чего делать нельзя, здороваться, отвечать на приветствие взрослого, благодарить, выполнять просьбу педагога).</p>
<i>В результате, к концу 2 года жизни,</i> ребенок демонстрирует ярко выраженную потребность в общении со взрослыми, начинает проявлять интерес к общению со сверстниками; умеет действовать с предметами в соответствии с их социальным назначением; активно подражает взрослым; обращается к взрослому с просьбой о помощи; включается в парные игры со взрослым и сверстниками.

Социально - коммуникативное развитие от 2 лет до 3 лет

В области социально-коммуникативного развития основными задачами образовательной деятельности

- Поддерживать эмоционально положительное состояние детей в период адаптации к ДОО;
- Развивать игровой опыт ребенка, помогая детям отражать в игре представление об окружающей действительности;
- Поддерживать доброжелательные взаимоотношения детей, развивать эмоциональную отзывчивость в ходе привлечения к конкретным действиям помощи, заботы, участия;
- Формировать элементарные представления о людях (взрослые, дети) их внешнем виде, действиях, одежде. о некоторых ярко выраженных эмоциональных состояниях (радость грусть), о семье и ДОО.
- Формировать первичные представления ребенка о себе, о своем возрасте, более о родителях (законных представителях) и близких членов семьи.

Содержание образовательной деятельности

- Педагог поддерживает желание детей познакомиться со сверстником, узнать его имя, используя приемы поощрения и одобрения.
- Оказывает помощь детям в определении особенностей внешнего вида мальчиков и девочек, их одежды, причесок, предпочитаемых игрушек,
- Задает детям вопросы уточняющего или проблемного характера, объясняет отличительные признаки взрослых и детей, используя наглядный материал и повседневные жизненные ситуации.
- Показывает и называет ребенку основные части тела и лица человека, его действия.
- Поддерживает желание ребенка называть и различать основные действия взрослых.
- Педагог знакомит детей с основными эмоциями и чувствами человека, обозначает их словом, демонстрирует их проявление мимикой, жестами, интонацией голоса. Предлагает детям повторить слова, обозначающие эмоциональное состояние человека, предлагает детям задания, помогающие закрепить представление об эмоциях, в том числе их узнавание на картинках.
- Педагог рассматривает вместе с детьми картинки с изображением семьи: детей, родителей (законных представителей). Поощряет стремление детей узнавать членов семьи, называть их, рассказывает детям о том, как члены семьи могут заботиться друг о друге.
- Педагог поддерживает желание детей познавать пространство своей группы, узнавать вход в группу, ее расположение на этаже, педагогов, которые работают с детьми. Рассматривает с детьми пространство группы, назначение каждого помещения, его наполнение, помогает детям ориентироваться в пространстве группы.
- Педагог поддерживает стремление детей выполнять элементарные правила поведения («можно», «нельзя»). Личным показом демонстрирует правила общения: здоровается, прощается, говорит «спасибо», «пожалуйста», напоминает детям о важности использования данных слов в процессе общения со взрослыми и сверстниками, поощряет инициативу и самостоятельность ребенка при использовании «вежливых слов».
- Педагог использует приемы общения, позволяющие детям проявлять внимание к его словам и указаниям, поддерживает желание ребенка выполнять указания взрослого, действовать по его примеру и показу.
- Педагог организует детей на участие в подвижных, музыкальных, сюжетных и хороводных играх, поощряет их активность и инициативность в ходе участия в играх.

<p>-Педагог формирует представление детей о простых предметах своей одежды обозначает словами каждый предмет одежды, рассказывает детям о назначении предметов одежды, способах их использования (надевание колготок, футболок и тому подобное).</p>	
<p>В результате, к концу 3 года жизни: к концу 3 года жизни, ребенок позитивен и эмоционально отзывчив, охотно посещает детский сад, относится с доверием к воспитателям, активно общается, участвует в совместных действиях с воспитателем, переносит показанные игровые действия в самостоятельные игры; доброжелателен к сверстникам, с интересом участвует в общих играх и делах совместно с воспитателем и детьми; придумывает игровой сюжет из нескольких связанных по смыслу действий, принимает свою игровую роль, выполняет игровые действия в соответствии с ролью; активен в выполнении действий самообслуживания, стремится к оказанию помощи другим детям.</p>	
<p>Социально - коммуникативное развитие от 3 лет до 4 лет</p>	
<p>В области социально-коммуникативного развития основными задачами образовательной деятельности</p>	
<p>В сфере социальных отношений</p>	<ul style="list-style-type: none"> -Развивать эмоциональную отзывчивость, способность откликаться на ярко выраженные эмоции сверстников и взрослых, различать и понимать отдельные эмоциональные проявления, учить правильно их называть; -Обогащать представления детей о действиях, в которых проявляются доброе отношение и забота о членах семьи, близком окружении; -Поддерживать в установлении положительных контактов между детьми, основанных на общих интересах к действиям с игрушками, предметами и взаимной симпатии; -Оказывать помощь в освоении способов взаимодействия со сверстниками в игре, в повседневном общении и бытовой деятельности; -Приучать детей к выполнению элементарных правил культуры поведения в ДОО;
<p>В области формирования основ гражданственности и патриотизма</p>	<p>Обогащать представления детей о малой родине и поддерживать их отражения в различных видах деятельности;</p>
<p>В сфере трудового воспитания</p>	<ul style="list-style-type: none"> -Развивать интерес к труду взрослых в ДОО и в семье, формировать представления о конкретных видах хозяйственно-бытового труда, направленных на заботу о детях (мытьё посуды, уборка помещений группы и участка и прочее) и трудовые навыки; -Воспитывать бережное отношение к предметам и игрушкам как результатам труда взрослых; -Приобщать детей к самообслуживанию (одевание, раздевание, умывание), развивать самостоятельность, уверенность, положительную самооценку;
<p>В области основ безопасности поведения</p>	<ul style="list-style-type: none"> -Развивать интерес к правилам безопасного поведения; -Обогащать представления о правилах безопасного поведения в быту, безопасного использования бытовых предметов и гаджетов, исключая практическое использование электронных средств обучения.
<p>Содержание образовательной деятельности</p>	

<p><i>В сфере социальных отношений</i></p>	<p>-Педагог создает условия для формирования у детей образа Я: закрепляет умение называть свое имя и возраст, говорить о себе в первом лице; проговаривает с детьми характеристики, отличающие их друг от друга (внешность, предпочтения в деятельности, личные достижения).</p> <p>-Педагоги способствуют различению детьми основных эмоций (радость, печаль, грусть, гнев, страх, удивление) и пониманию ярко выраженных эмоциональных состояний. При общении с детьми педагог интересуется настроением детей, предоставляет возможность рассказать о своих переживаниях, демонстрирует разнообразные способы эмпатийного поведения (поддержать, пожалеть, ободрить, отвлечь и порадовать). При чтении художественной литературы педагог обращает внимание на проявления, характеризующие настроения, эмоции и чувства героев, комментирует их отношения и поведение, поощряет подражание детей позитивному опыту персонажей художественных произведений и мультипликации.</p> <p>- Педагог обогащает представления детей о действиях и поступках людей, в которых проявляются доброе отношение и забота о членах семьи, близком окружении, о животных, растениях; знакомит с произведениями, отражающими отношения между членами семьи.</p> <p>- Педагог создает в группе положительный эмоциональный фон для объединения детей, проводит игры и упражнения в кругу, где дети видят и слышат друг друга. Педагог поощряет позитивный опыт взаимодействия детей, создает условия для совместных игр, демонстрирует позитивный настрой и удовольствие, которое можно испытывать от общения и совместной игры. Помогает детям обращаться друг к другу, распознавать проявление основных эмоций и реагировать на них. Способствует освоению детьми простых способов общения и взаимодействия: обращаться к детям по именам, договариваться о совместных действиях, вступать в парное общение (спокойно играть рядом, обмениваться игрушками, объединяться в парной игре, вместе рассматривать картинки, наблюдать и прочее). В совместных игровых и бытовых действиях педагог демонстрирует готовность действовать согласованно, создает условия для возникновения между детьми договоренности.</p> <p>- Знакомит детей с элементарными правилами культуры поведения, упражняет в их выполнении (здороваться, прощаться, благодарить), демонстрирует одобрение при самостоятельном выполнении детьми правил поведения.</p>
<p><i>В области формирования основ гражданственности и патриотизма</i></p>	<p>- Педагог обогащает представления детей о малой родине: регулярно напоминает название населенного пункта, в котором они живут; знакомит с близлежащим окружением ДОО (зданиями природными объектами), доступными для рассматривания с территории. Обсуждает с детьми их любимые места времяпрепровождения в населенном пункте. Демонстрирует эмоциональную отзывчивость на красоту родного края, восхищается природными явлениями.</p> <p>-Поддерживает отражение детьми своих впечатлений о малой родине в различных видах деятельности (рассказывает, изображает, воплощает образы в играх, разворачивает сюжет и так далее).</p>
<p><i>В сфере трудового воспитания</i></p>	<p>- Педагог формирует первоначальные представления о том, что предметы делаются людьми, например, демонстрирует процессы изготовления атрибутов для игр. В процессе взаимодействия с детьми выделяет особенности строения предметов и знакомит с назначением их частей (например: ручка на входной двери нужна для того, чтобы удобнее было открыть дверь и прочее). Знакомит детей с основными свойствами и качествами материалов, из которых</p>

	<p>изготовлены предметы, знакомые ребенку (картон, бумага, дерево, ткань), создает игровые ситуации, вызывающие необходимость в создании предметов из разных материалов, использует дидактические игры с предметами и картинками на группировку по схожим признакам, моделирует ситуации для активизации желания детей включиться в выполнение простейших действий бытового труда.</p> <p>-Педагог формирует первоначальные представления о хозяйственно-бытовом труде взрослых дома и в группе ДОО, поощряет желание детей соблюдать порядок при раздевании на дневной сон (аккуратное складывание одежды), уборке рабочего места после продуктивных видов деятельности (лепки, рисования, аппликации) и тому подобное. Использует приемы одобрения и поощрения ребенка при правильном выполнении элементарных трудовых действий (убирает за собой посуду на раздаточный стол, убирает рабочее место после занятий, собирает игрушки, помогает раздать наглядный материал на занятие и тому подобное).</p> <p>-Педагог поддерживает стремления ребенка самостоятельно выполнять отдельные действия самообслуживания: одевание на прогулку, умывание после сна или перед приемом пищи, элементарный уход за собой (расчесывание волос, поддержание опрятности одежды, пользование носовым платком и тому подобное). -Педагог создает условия для приучения детей к соблюдению порядка, используя приемы напоминания, упражнения, личного примера, поощрения и одобрения при самостоятельном и правильном выполнении действий по самообслуживанию.</p> <p>-Педагог организует специальные игры и упражнения для развития мелкой моторики рук детей с целью повышения качества выполнения действий по самообслуживанию.</p>
<p><i>В области основ безопасности поведения</i></p>	<p>- Педагог поддерживает интерес детей к бытовым предметам, объясняет их назначение и правила использования, доброжелательно и корректно обращает внимание, что несоблюдение правил использования бытовых предметов позволяет создать ситуации, небезопасные для здоровья.</p> <p>- Педагог использует игровые ситуации, создавая условия для демонстрации и формирования умений ребенка пользоваться простыми бытовыми приборами, обсуждает с детьми какими предметами быта детям можно пользоваться только вместе со взрослыми: ножи, иголки, ножницы, лекарства, спички и так далее.</p> <p>-Педагог обсуждает с детьми правила безопасного поведения в группе, рассказывает, почему игрушки нужно убирать на свои места, демонстрирует детям, как безопасно вести себя за столом, во время одевания на прогулку, во время совместных игр.</p> <p>- Педагог рассказывает детям о том, как себя вести на площадке ДОО, игровой площадке рядом с домом. Обращает внимание детей на необходимость оповещать взрослых (педагога, родителей (законных представителей)), если ребенок хочет покинуть игровую площадку, уйти с участка ДОО. Обсуждает вместе с детьми их действия, дает возможность ребенку рассказать о своем опыте, как себя вести безопасно: рядом с бездомными животными (не нужно подходить близко, пугать животных), рядом с незнакомыми растениями (без разрешения взрослых не пробовать незнакомые ягоды, листья растений, если у ребенка появляется желание их попробовать, обязательно сначала спросить у взрослого, можно ли их есть).</p> <p>- Педагог поддерживает интерес детей к вопросам безопасного поведения, поощряет вопросы детей дошкольного возраста, с готовностью на них отвечает, привлекая к обсуждению всех детей. Использует приемы упражнения,</p>

	напоминания, личного примера для закрепления формируемых представлений.
<i>В результате, к концу 4 года жизни</i>	ребенок говорит о себе в первом лице, положительно оценивает себя, проявляет доверие к миру; по побуждению взрослых эмоционально откликается на ярко выраженное эмоциональное состояние близких и сверстников, способен к распознаванию и называнию базовых эмоций на основе вербальных и невербальных средств их выражения (мимика, пантомимика, интонационные характеристики речи); ребенок приветлив с окружающими, проявляет интерес к словам и действиям взрослых, владеет способами взаимодействия с детьми, спокойно играет с ними рядом. С интересом наблюдает за трудовыми действиями взрослых по созданию или преобразованию предметов; по примеру воспитателя бережно относится к результатам труда взрослых, подражает трудовым действиям; проявляет самостоятельность в самообслуживании. Проявляет интерес к правилам безопасного поведения; осваивает безопасные способы обращения со знакомыми предметами в быту, в том числе электронными гаджетами.
Социально - коммуникативное развитие от 4 лет до 5 лет	
<i>В области социально-коммуникативного развития основными задачами образовательной деятельности</i>	
<i>В сфере социальных отношений</i>	<ul style="list-style-type: none"> - Формировать положительную самооценку, уверенность в своих силах, стремление к самостоятельности; - Развивать эмоциональную отзывчивость к взрослым и детям, слабым и нуждающимся в помощи, воспитывать сопереживание героям литературных и анимационных произведений, доброе отношение к животным и растениям; развивать позитивное отношение и чувство принадлежности детей к семье, уважение к родителям (законным представителям), Педагогам и окружающим людям; воспитывать доброжелательное отношение ко взрослым и детям; воспитывать культуру общения со взрослыми и сверстниками, желание выполнять правила поведения, быть вежливыми в общении со взрослыми и сверстниками; развивать стремление к совместным играм, взаимодействию в паре или небольшой подгруппе, к взаимодействию в практической деятельности;
<i>В области формирования основ гражданственности и патриотизма</i>	- Воспитывать уважительное отношение к Родине, символам страны, памятным датам; воспитывать гордость за достижения страны в области спорта, науки, искусства и других областях; развивать интерес детей к основным достопримечательностям населенного пункта, в котором они живут.
<i>В сфере трудового воспитания</i>	- Формировать представления об отдельных профессиях взрослых на основе ознакомления с конкретными видами труда; воспитывать уважение и благодарность взрослым за их труд, заботу о детях; вовлекать в простейшие процессы хозяйственно бытового труда; развивать самостоятельность и уверенность в самообслуживании, желании включаться в повседневные трудовые дела в ДОО и семье;
<i>В области основ безопасности поведения</i>	- Обогащать представления детей об основных источниках и видах опасности в быту, на улице, в природе, в общении с незнакомыми людьми; знакомить детей с простейшими способами безопасного поведения в опасных ситуациях; формировать представления о правилах безопасного

	<p>дорожного движения в качестве пешехода и пассажира транспортного средства.</p> <p>- Формировать представления о правилах безопасного использования электронных гаджетов, в том числе мобильных устройств, планшетов и прочее, исключая практическое использование электронных средств обучения.</p>
Содержание образовательной деятельности	
<p>В сфере социальных отношений</p>	<p>-Педагогический работник обогащает представления детей об их развитии, проговаривает и фиксирует внимание на разнообразных возрастных изменениях (когда я был маленький, когда я буду взрослым). Способствует освоению детьми традиционных гендерных представлений.</p> <p>-Формирует положительную самооценку, уверенность в своих силах, отмечает позитивные изменения в развитии и поведении детей, бережно и тактично помогает ребенку обнаружить свои ошибки и найти адекватный способ их устранения.</p> <p>-Педагогический работник способствует распознаванию и пониманию детьми эмоциональных состояний, их разнообразных проявлений, связи эмоций и поступков людей. Создает ситуации получения детьми опыта проявления сочувствия и содействия (эмпатийного поведения) в ответ на эмоциональное состояние сверстников и взрослых, воспитывает чувствительность и внимательность к затруднениям и переживаниям окружающих. При чтении художественной литературы, просмотре фрагментов мультипликационных фильмов педагогический работник обращает внимание на разнообразие эмоциональных проявлений героев, комментирует и обсуждает с детьми обусловившие их причины.</p> <p>-Педагогический работник развивает позитивное отношение и чувство принадлежности детей к семье, уважение к родителям: обогащает представление о структуре и составе семьи, родственных отношениях; семейных событиях, делах.</p> <p>-Обеспечивает включенность детей в детское сообщество, умение согласовывать взаимоотношения со сверстниками. Побуждает детей наблюдать за поведением сверстников, развивает чувствительность к поступкам сверстников, интерес к их действиям. Способствует освоению детьми вербальных и невербальных средств и способов обращения к сверстникам, привлечения внимания и демонстрации своего расположения. Поддерживает детей в ситуации, когда им трудно выразить собственные потребности и при урегулировании конфликтов между сверстниками, демонстрирует культурные формы общения. Стимулирует инициативу и самостоятельный выбор детьми занятий и партнеров, обогащает умение договариваться, поддерживает совместные дела детей в небольших группах (3-4 человека). Обеспечивает развитие личностного отношения ребенка к соблюдению или нарушению моральных норм при взаимодействии со сверстником.</p> <p>-Создает условия для развития детско-взрослого сообщества. Способствует освоению правил и форм проявления вежливости, уважения к старшим: напоминает и демонстрирует различные формы приветствия, прощания, выражения благодарности и просьбы. Знакомит детей с правилами поведения в общественных местах.</p> <p>-Развивает позитивное отношение к детскому саду: знакомит с сотрудниками, с доступными для восприятия детьми правилами жизнедеятельности в детском саду; его традициями; воспитывает бережное отношение к пространству и оборудованию детского сада. Обращает внимание детей на изменение</p>

	<p>и украшение помещений и территории детского сада, поддерживает инициативу детей и совместно планирует презентацию продуктов деятельности (рисунков, поделок) в пространстве детского сада.</p>
<p><i>В области формирования основ гражданственности и патриотизма</i></p>	<p>-Воспитывает любовь и уважение к нашей Родине - России. Знакомит с государственной символикой Российской Федерации: Российский флаг и герб России, воспитывает уважительное отношение к символам страны.</p> <p>-Обогащает представления детей о государственных праздниках: День защитника Отечества, День Победы. Знакомит детей с содержанием праздника, с памятными местами в городе (поселке), посвященными празднику.</p> <p>-Педагогический работник обогащает представления детей о малой родине: знакомит с основными достопримечательностями города (поселка), развивает интерес детей к их посещению с родителями; знакомит с названиями улиц, на которых живут дети. Поддерживает эмоциональную отзывчивость детей на красоту родного края. Создает условия для отражения детьми впечатлений о малой родине в различных видах деятельности (рассказывает, изображает, воплощает образы в играх, разворачивает сюжет и т. д.).</p> <p>-Поддерживает интерес к народной культуре страны (устному народному творчеству, народной музыке, танцам, играм, игрушкам).</p>
<p><i>В сфере трудового воспитания</i></p>	<p>-Воспитатель знакомит детей с содержанием и структурой процессов хозяйственно-бытового труда взрослых, обогащает их представления, организуя специальные образовательные ситуации с моделированием конкретных трудовых процессов взрослых, работающих в детском саду (как музыкальный руководитель готовится к занятиям с детьми, как электрик меняет электрические лампочки в групповой комнате, повар делает салат на обед). Воспитатель беседует с детьми, обращает внимание на целостность трудового процесса, направленного на продуктивный результат, вызывает у детей добрые и уважительные чувства к взрослым, которые заботятся о жизнедеятельности детей в детском саду.</p> <p>-Педагог поддерживает инициативу детей узнать и рассказать о трудовой деятельности родителей, поощряет коммуникативную активность ребенка, связанную с желанием рассказать о профессии мамы или папы, описать их трудовые действия, рассказать о результатах их труда.</p> <p>-Воспитатель расширяет представление детей о предметах как результате труда взрослых, о многообразии предметного мира материалов (металл, стекло, бумага, картон, кожа и т.п.), знакомит детей с ключевыми характеристиками материалов, организуя экспериментирование способствует обогащению представлений детей об отличительных признаках материалов для создания продуктов труда (прочный / ломкий материал, промокаемый \ водоотталкивающий материал, мягкий / твердый материал и т.п.)</p> <p>-Педагог рассказывает детям о бытовой технике, помогающей взрослым организовать бытовой труд дома: стиральная и посудомоечная машины, пылесос, мультиварка, миксер, мясорубка, беседует с детьми о назначении бытовой техники, формирует представление о ее назначении для ускорения и облегчения процессов бытового труда.</p> <p>-Воспитатель создает условия для позитивного включения детей в процессы самообслуживания в процессе режимных моментов группы, поощряет желание детей проявлять самостоятельность и инициативность, используя приемы поощрения и одобрения правильных действий детей, результатов процесса самообслуживания. Одобряет действия детей, направленные на оказание взаимопомощи (помочь доделать поделку, помочь одеться, помочь убрать со стола и т.п.).</p>

	<p>-В процессе самообслуживания обращает внимание детей на необходимость бережного отношения к вещам: аккуратное складывание одежды, вешать полотенце, убирать игрушки на место и т.п. В процессе самообслуживания педагог напоминает детям о важности соблюдения очередности действий в трудовом процессе для достижения качественного результата, демонстрирует детям приемы самоконтроля для оценки результата, поощряет действия детей, направленные на применение способов самоконтроля в процессе выполнения действий.</p>
<p><i>В области основ безопасности поведения</i></p>	<p>-Воспитатель способствует обогащению представлений детей об основных правилах безопасного поведения в быту, в природе, на улице, в реальном общении с незнакомыми людьми и в телефонных разговорах с ними.</p> <p>-Воспитатель создает условия для расширения и углубления интереса детей к бытовым приборам и предметам быта, обсуждает вместе с детьми правила их использования, поощряет стремление детей поделиться своим опытом с другими дошкольниками в данном вопросе, предлагает детям рассказать о том, как дети дома соблюдают правила безопасного поведения, выбирает вместе с детьми лучшие примеры. Обсуждает с детьми, что порядок в доме и детском саду необходимо соблюдать не только для красоты, но и для безопасности человека, что предметы и игрушки необходимо класть на свое место.</p> <p>-Рассматривает вместе с детьми картинки с правилами и алгоритмами поведения в ситуациях, опасных для здоровья и жизни, которые могут произойти с детьми дома, в условиях детского сада, в ближайшем с домом окружении: если неосторожно пользоваться, брать без разрешения или играть острыми, колющими, режущими предметами, то можно порезаться или уколотся, лучше предупредить взрослого и пользоваться только под его присмотром.</p> <p>-Создает игровые ситуации, в которых ребенок может закрепить опыт безопасного поведения в быту, на улице, в природе, в общении с незнакомыми людьми. Обсуждают с детьми правила безопасного поведения в чрезвычайных ситуациях: как позвать взрослого на помощь, как вызвать помощь по мобильному устройству и т.п.</p>
<p><i>В результате, к концу 5 года жизни</i></p>	<p>-Ребенок демонстрирует положительную самооценку, уверенность в своих силах, стремление к самостоятельности; обращает внимание на ярко выраженное эмоциональное состояние сверстника или близких людей, сопереживает героям литературных и изобразительных произведений, демонстрирует выраженное положительное эмоциональное отношение к животным, особенно маленьким; задает вопросы об эмоциях и чувствах, пытается разобраться в причинах хорошего и плохого настроения; знает состав семьи, имеет представления о родственниках, беседует о семейных событиях; демонстрирует освоение правил и положительных форм поведения; чувствителен к поступкам сверстников, проявляет интерес к их действиям, внимателен к словам и оценкам взрослых; в привычной обстановке самостоятельно выполняет знакомые правила общения со взрослыми; позитивно относится к посещению детского сада, знает ряд правил жизнедеятельности в детском саду.</p> <p>-Знает символам страны (флаг и герб), ряд памятных дат и демонстрирует уважительное к ним отношение, проявляет интерес к основным достопримечательностям города (поселка), в котором он живет.</p> <p>-Проявляет познавательный интерес к труду взрослых, профессиям, технике; отражает эти представления в играх; способен использовать исследовательские действия для выделения качеств и свойств предметов и материалов, рассказать о предмете, его назначении и особенностях, о том, как он был создан;</p>

	<p>самостоятелен в самообслуживании; стремится к выполнению трудовых обязанностей, охотно включается в совместный труд со взрослыми или сверстниками.</p> <p>-С интересом познает правила безопасного поведения; в повседневной жизни стремится соблюдать правила безопасного поведения; знает правила безопасного дорожного движения в качестве пешехода и пассажира транспортного средства, основные правила безопасного использования гаджетов.</p>
Социально - коммуникативное развитие от 5 лет до 6 лет	
<i>В области социально-коммуникативного развития основными задачами образовательной деятельности</i>	
<i>В сфере социальных отношений</i>	<ul style="list-style-type: none"> -Обогащать представления детей о формах поведения и действий детей в различных ситуациях в семье и детском саду; -содействовать пониманию детьми собственных и чужих эмоциональных состояний и переживаний, овладению способами эмпатийного поведения в ответ на разнообразные эмоциональные проявления сверстников и взрослых; -поддерживать интерес детей к отношениям и событиям в коллективе, согласованию действий между собой и заинтересованности в общем результате совместной деятельности; -обеспечивать умение детей вырабатывать и принимать правила взаимодействия в группе, понимание детьми последствий несоблюдения принятых правил; -расширять представления о правилах поведения в общественных местах; об обязанностях в группе детского сада.
<i>В области формирования основ гражданственности и патриотизма</i>	<ul style="list-style-type: none"> -воспитывать любовь и уважение к Родине, к людям разных национальностей, проживающим на территории России, их культурному наследию; -знакомить детей с содержанием государственных праздников и традициями празднования, развивать патриотические чувства, уважение и гордость за поступки героев Отечества; -поддерживать детскую любознательность по отношению к родному краю, эмоциональный отклик на проявления красоты в различных архитектурных объектах и произведениях искусства, явлениях природы.
<i>В сфере трудового воспитания</i>	<ul style="list-style-type: none"> -формировать представления о профессиях и трудовых процессах; -воспитывать бережное отношение к труду взрослых, к результатам их труда; -развивать самостоятельность и инициативу в трудовой деятельности по самообслуживанию, хозяйственно-бытовому, ручному труду и конструированию, труду в природе; -знакомить детей с элементарными экономическими знаниями, формировать первоначальные представления о финансовой грамотности.
<i>В области основ безопасности поведения</i>	<ul style="list-style-type: none"> -формировать представления детей об основных источниках и видах опасности в быту, на улице, в природе, в интернет сети и способах безопасного поведения; о правилах безопасности дорожного движения в качестве пешехода и пассажира транспортного средства; -формировать осмотрительное отношение к потенциально опасным для человека ситуациям; -знакомить с основными правилами пользования сети Интернет, цифровыми ресурсами.
<i>Содержание образовательной деятельности</i>	

	<p>-Педагогический работник предоставляет возможность детям рассказать о себе, выразить собственные потребности и желания, воспитывает самоуважение и уверенность в себе, подчеркивает достижения ребенка. Знакомит детей с их правами. Обогащает представления детей о расширении форм поведения и действий детей в ситуации взросления (помощь взрослым дома и в детском саду, сочувствие и поддержка детей с ограниченными возможностями здоровья в детском саду; забота и поддержка младших).</p> <p>-Педагогический работник знакомит детей с основными эмоциями и чувствами, их выражением в мимике, пантомимике, действиях, интонации речи. Анализирует с детьми причины и события, способствующие возникновению эмоций, рассматривает примеры из жизненного опыта детей, произведений литературы и изобразительного искусства, кинематографа и мультипликации. Учит детей понимать свои и чужие эмоциональные состояния, разговаривать о них, демонстрирует примеры эмоциональной поддержки и адекватные возрасту способы регуляции эмоциональных состояний.</p> <p>-Обогащает представлений о семье, семейных и родственных отношениях: члены семьи, ближайшие родственники по линии матери и отца. Способствует пониманию того, как поддерживаются родственные связи (переписка, разговор по телефону, посещения, совместный отдых), как проявляются в семье забота, любовь, уважение друг к другу. Рассматривает проявления семейных традиций и отношения к пожилым членам семьи. Обогащает представления детей о заботе и правилах оказания посильной помощи детьми больному члену семьи.</p> <p>-Педагогический работник поддерживает стремление ребенка быть членом детского коллектива: иметь ближайшее окружение и предпочтения в общении; стремиться к деловому сотрудничеству; в совместной деятельности ориентироваться на свои возможности и сверстника. Способствует овладению детьми умений совместной деятельности: принимать общую цель, договариваться о способах деятельности и материалах, в процессе общего дела быть внимательными друг к другу, проявлять заинтересованность в достижении результата, выражать свое отношение к результату и взаимоотношениям. Стимулирует детей к предотвращению и самостоятельному преодолению конфликтных ситуаций, уступая друг другу, уточняя причину несогласия. Обогащает опыт освоения детьми фронтальных форм совместной деятельности со сверстниками.</p> <p>-В совместной деятельности с детьми педагогический работник поощряет обсуждение и установление детьми правил взаимодействия в группе, способствует пониманию детьми последствий несоблюдения принятых правил.</p> <p>-Расширяет представления о правилах поведения в общественных местах; об обязанностях в группе детского сада. Обогащать словарь детей вежливыми словами (доброе утро, добрый вечер, хорошего дня, будьте здоровы, пожалуйста, извините, спасибо).</p> <p>-Развивает позитивное отношение к детскому саду: поддерживает желание детей соблюдать порядок и чистоту в группе, преобразовывать пространство в зависимости от предстоящих событий (праздники, мероприятия), воспитывает бережное отношение к пространству и оборудованию детского сада. Включает детей в подготовку мероприятий в детском саду для родителей, пожилых людей, младших. Поддерживает чувство гордости детей, удовлетворение от проведенных мероприятий.</p>
<p>В области формирования</p>	<p>-Педагогический работник воспитывает любовь и уважение к нашей Родине - России. Формирует у детей представления о государственных символах</p>

<p>основ гражданственности и патриотизма</p>	<p>России - гербе, флаге, гимне, знакомит с историей их возникновения в доступной для детей форме. Обогащает представления детей о том, что Россия - большая многонациональная страна и воспитывает уважение к людям разных национальностей, их культуре. Развивает интерес к жизни людей разных национальностей, проживающих на территории России, их образу жизни, традициям и способствует его выражению в различных видах деятельности детей (рисуют, играют, обсуждают). Уделяет особое внимание традициям и обычаям народов, которые проживают на территории малой родины.</p> <p>-Обогащает представления детей о государственных праздниках: День России, День народного единства, День Государственного флага Российской Федерации, День Государственного герба Российской Федерации, День защитника Отечества, День Победы, Всемирный день авиации и космонавтики. Знакомит детей с содержанием праздника, с традициями празднования, памятными местами в городе (поселке), посвященными празднику. Воспитывать уважение к защитникам героям Отечества. Знакомит детей с яркими биографическими фактами, поступками героев Отечества, вызывает позитивный эмоциональный отклик и чувство гордости.</p> <p>-Педагогический работник обогащает представления детей о малой родине: поддерживает любознательность по отношению к родному краю; интерес, почему именно так устроен населенный пункт (расположение улиц, площадей, различных объектов инфраструктуры); знакомит со смыслом некоторых символов и памятников города (поселка), развивает умения откликаться на проявления красоты в различных архитектурных объектах. Поддерживает проявления</p> <p>-у детей начала социальной активности: участие в значимых событиях, переживание эмоции, связанные с событиями военных лет и подвигами горожан, (чествование ветеранов, социальные акции и пр.).</p>
<p>В сфере трудового воспитания</p>	<p>-Воспитатель обогащает представления детей о труде взрослых, знакомит дошкольников с разными видами производительного (промышленность, строительство, сельское хозяйство) и обслуживающего (сфера досуга и отдыха, сфера культуры, медицина, торговля) труда. Создает образовательные ситуации по ознакомлению детей с конкретными профессиями взрослых, демонстрирует возможные связи между профессиями, обращает внимание детей на содержание каждой профессии можно определить в соответствии с общей структурой трудового процесса (мотив, цель, инструменты и оборудование, содержание действий, выбор трудовых действий в соответствии с целью, результат): Продавец продает товар покупателю, рабочий на фабрике изготавливает товар, шофер развозит товар по магазинам, грузчик разгружает товар, кассир на кассе пробивает товар, охранник в магазине обеспечивает безопасность покупателей и продавцов.</p> <p>-Педагог формирует представление детей о современной технике, ее разнообразии, создает образовательные ситуации для знакомства детей с конкретными техническими приборами, показывает, как техника способствует ускорению получения результата труда и облегчению труда взрослых.</p> <p>-Педагогический работник создает условия для знакомства детей с экономическими знаниями, рассказывает о назначении рекламы для распространения информации о товаре, формирует представление о финансовой грамотности человека, обсуждает с детьми назначение денег и их участие в процессе приобретения товаров или услуг, организует проблемные и игровые ситуации для детей, развивает умения планировать расходы на покупку необходимых товаров и услуг, формирует уважение к труду родителей.</p>

	<p>-Педагог продолжает поощрять инициативность и самостоятельность детей в процессах самообслуживания в группе (убрать постель после сна, расставить ровно стулья за столами в зоне учебной деятельности), создает проблемные и игровые ситуации для развития умений выполнять отдельные трудовые действия, привлекает к решению поставленных задач родителей с целью создания дома условий для развития умений реализовывать элементы хозяйственно-бытового труда: вымыть тарелку после обеда, вытереть пыль в комнате, застелить кровать, погладить носовой платок, покормить домашнего питомца и т.п.</p> <p>-Педагог создает условия для коллективного выполнения детьми трудовых поручений во время дежурства, учит детей распределять между собой трудовые поручения для получения единого трудового результата.</p>
<p><i>В области основ безопасности поведения</i></p>	<p>-Воспитатель создает условия для закрепления представлений детей о правилах безопасного поведения ребенка в быту, на улице, в природе, в общении с людьми. Обсуждает с детьми содержание детских книг, где герои попадают в опасные ситуации, побуждает детей к рассуждениям, что нужно было сделать, чтобы избежать опасности, обговаривает вместе с детьми алгоритм безопасного поведения. Рассматривает с детьми картинки, постеры, где раскрывается связь между необдуманным и неосторожным действиями человека и опасными последствиями разрешения ситуации (наступил на люк – чуть не провалился в шахту, толкнул ребенка на горке – мальчик упал на острый лед и т.п.). Инициатирует проблемными вопросами желание детей рассказать о том, как можно было избежать опасной ситуации, какие советы дети могли бы дать героям, представленным на картинках.</p> <p>-Педагог создает условия для самостоятельной деятельности детей, где можно было бы применить навыки безопасного поведения: организует игровые и проблемные ситуации, решая которые ребенок может закрепить правила безопасного поведения. Инициатирует вместе с детьми создание общих правил безопасного поведения в группе, на улице, в природе, в общении с людьми, поощряет интерес детей к данной теме, поддерживает их творческие находки и предложения. Читает с детьми художественную литературу, инициатирует обсуждение с детьми тех эпизодов книги, где герои попадают в опасную ситуацию, активизирует проблемными вопросами желание детей рассказать, как нужно было себя вести в подобной ситуации, чтобы избежать опасности.</p> <p>Воспитатель обсуждает с детьми правила пользования сетью Интернет, цифровыми ресурсами.</p>
<p><i>В результате, к концу 6 года жизни,</i></p>	<p>-Ребенок положительно настроен по отношению к окружающим, охотно вступает в общение с близкими взрослыми и сверстниками, проявляет сдержанность по отношению к незнакомым людям; ориентируется на известные общепринятые нормы и правила культуры поведения в контактах со взрослыми и сверстниками; интересуется жизнью семьи и детского сада; в общении со сверстниками дружелюбен, доброжелателен, умеет принимать общий замысел, договариваться, вносить предложения, соблюдает общие правила в игре и совместной деятельности; различает разные эмоциональные состояния, учитывает их в своем поведении, откликается на просьбу помочь, научить другого тому, что хорошо освоил; имеет представления о том, что хорошо и что плохо, в оценке поступков опирается на нравственные представления.</p> <p>-Проявляет уважение к Родине, родному краю, к людям разных национальностей, их обычаям и традициям. Знает государственные праздники, уважает</p>

	<p>традиции их празднования, демонстрирует гордость за поступки героев Отечества.</p> <p>-Активен в стремлении к познанию разных видов труда и профессий, применению техники, современных машин и механизмов в труде; бережно относится к предметному миру как результату труда взрослых, стремится участвовать в труде взрослых; самостоятелен, инициативен в самообслуживании; с готовностью участвует со сверстниками в разных видах повседневного и ручного труда.</p> <p>-Представления о безопасном поведении достаточно осмысленны; ребенок способен соблюдать правила безопасного поведения в подвижных играх; пользоваться под присмотром взрослого опасными бытовыми предметами и приборами, безопасно и по назначению использовать мобильные устройства и планшеты; быть осторожным при общении с незнакомыми животными; соблюдать правила перехода дороги, правильно вести себя в транспорте; избегает контактов с незнакомыми людьми на улице.</p>
<p>Социально - коммуникативное развитие от 6 лет до 7 лет</p>	
<p><i>В области социально-коммуникативного развития основными задачами образовательной деятельности</i></p>	
<p><i>В сфере социальных отношений</i></p>	<ul style="list-style-type: none"> -Поддерживать положительную и высокую самооценку ребенка, уверенность в себе, осознание роста своих достижений, чувства собственного достоинства, стремления стать школьником; -обогащать опыт применения разнообразных способов взаимодействия со взрослыми и сверстниками; развитие начал социально-значимой активности; -обогащать эмоциональный опыт ребенка, развивать способность ребенка распознавать свои переживания и эмоции окружающих, осуществлять выбор социально одобряемых действий в конкретных ситуациях и обосновывать свои намерения и ценностные ориентации; -развивать способность ребенка понимать и учитывать интересы и чувства других; договариваться и дружить со сверстниками; разрешать возникающие конфликты конструктивными способами; -воспитывать привычки культурного поведения и общения с людьми, основ этикета, правил поведения в общественных местах.
<p><i>В области формирования основ гражданственности и патриотизма</i></p>	<ul style="list-style-type: none"> -воспитывать патриотические и интернациональные чувства, любовь и уважение к Родине, к представителям разных национальностей, интерес к их культуре и обычаям; -расширять представления детей о праздновании государственных праздниках и поддерживать интерес детей к событиям, происходящим в стране, развитие чувства гордости за достижения страны в области спорта, науки и искусства, служения и верности интересам страны; -знакомить с целями и доступными практиками волонтерства в России и включать детей при поддержке взрослых в социальные акции, волонтерские мероприятия в детском саду и в городе (поселке); -развивать интерес детей к родному городу (поселку), переживание чувства удивления, восхищения достопримечательностями, событиями прошлого и настоящего; активное участие в празднование событий, связанных с его местом проживания.

<p><i>В сфере трудового воспитания</i></p>	<ul style="list-style-type: none"> -Развивать ценностное отношение к труду взрослых; -формировать представления о труде как ценности общества, о разнообразии и взаимосвязи видов труда и профессий; -формировать элементы финансовой грамотности, осознания материальных возможностей родителей, ограниченности материальных ресурсов; -развивать интерес и самостоятельность в разных видах доступного труда, умения включаться в реальные трудовые связи со взрослыми и сверстниками; -поддерживать освоение умений сотрудничества в совместном труде; -воспитывать ответственность, добросовестность, стремление к участию в труде взрослых, оказанию посильной помощи.
<p><i>В области основ безопасности поведения</i></p>	<ul style="list-style-type: none"> -формировать представления об опасных для человека ситуациях в быту, в природе и способах правильного поведения; о правилах безопасности дорожного движения в качестве пешехода и пассажира транспортного средства; -воспитывать осторожное и осмотрительное отношение к потенциально опасным для человека ситуациям в общении, в быту, на улице, в природе, в интернет сети.
<p><i>Содержание образовательной деятельности</i></p>	
<p><i>В сфере социальных отношений</i></p>	<ul style="list-style-type: none"> -Педагогический работник обеспечивает детям возможность самооценки возможностей, признания собственных ошибок, рефлексии качества решения поставленных задач, определения путей саморазвития. Знакомит детей с их правами, возможными вариантами поведения и реакций в случае их нарушения. Воспитывает осознанное отношение к своему будущему и стремление быть полезным обществу. -Педагогический работник знакомит детей с изменением позиции человека с возрастом (ребенок посещает детский сад, затем учится в школе, в колледже, вузе, взрослый работает, пожилой человек передает опыт последующим поколениям). Объясняет детям о необходимости укрепления связи между поколениями, взаимной поддержки детей и взрослых. -Обогащает представления детей о школе, школьниках, учителе; поддерживает стремление к школьному обучению, к познанию, освоению чтения, письма. Расширяет представление о роли школы в жизни людей. -Педагогический работник развивает умение детей распознавать собственные эмоции и чувства, понимать чувства и переживания окружающих; учит понимать эмоциональное состояние сверстников по невербальным признакам (обращает внимание на мимику, позу, поведение); помогает находить причины и следствия возникновения эмоций, анализировать свои переживания и рассказывать о них; использовать социально приемлемые способы проявления эмоций и доступных возрасту способы произвольной регуляции эмоциональных состояний (сменить вид деятельности и пр.). Демонстрирует детям отражение эмоциональных состояний в природе и произведениях искусства. -Расширяет представления о семье, семейных и родственных отношениях: взаимные чувства, правила общения в семье, значимые и памятные события, досуг семьи, семейный бюджет. -Обогащает представления о нравственных качествах людей, их проявлении в поступках и взаимоотношениях. Педагогический работник развивает умение сотрудничать со сверстниками: побуждает к обсуждению планов, советуется с детьми по поводу дел в

	<p>группе; поддерживает обращенность и интерес к мнению сверстника, инициирует ситуации взаимопомощи и взаимообучения детей в различных видах деятельности; подчеркивает ценность каждого ребенка и его вклада в общее дело; способствует тому, чтобы дети в течение дня в различных видах деятельности выбирали партнеров по интересам; помогает устанавливать детям темп совместных действий.</p> <p>-Воспитывает привычку без напоминаний использовать в общении со сверстниками и взрослыми формулы словесной вежливости (приветствие, прощание, просьбы, извинения).</p> <p>-Приучает детей самостоятельно соблюдать установленный порядок поведения в группе, регулировать собственную активность. Обогащает представления о том, что они самые старшие среди детей в детском саду, показывают другим хороший пример, заботятся о малышах, помогают взрослым, готовятся к школе.</p>
<p><i>В области формирования основ гражданственности и патриотизма</i></p>	<p>-Педагогический работник воспитывает патриотические и интернациональные чувства, любовь и уважение к нашей Родине - России. Знакомит детей с признаками и характеристиками государства с учетом возрастных особенностей восприятия ими информации (территория государства и его границы, столица и т.д.). Рассказывает, что Россия - самая большая страна мира и показывает на глобусе и карте. Расширяет представления о столице России – Москве и об административном центре федерального округа, на территории которого проживают дети. Знакомит с основными положениями порядка использования государственной символики (бережно хранить, вставать во время исполнения гимна страны).</p> <p>-Обогащает представления о том, что в нашей стране мирно живут люди разных национальностей, воспитывает уважение к представителям разных национальностей, интерес к их культуре и обычаям.</p> <p>Знакомит детей с назначением и доступными практиками волонтерства в России, вызывает эмоциональный отклик, осознание важности и значимости волонтерского движения. Предлагает детям при поддержке родителей включиться в социальные акции, волонтерские мероприятия в детском саду и в городе (поселке).</p> <p>-Расширяет представления детей о государственных праздниках: День России, День народного единства, День Государственного флага Российской Федерации, День Государственного герба Российской Федерации, День защитника Отечества, День Победы, Всемирный день авиации и космонавтики. Знакомит детей с праздниками: День полного освобождения Ленинграда от фашистской блокады; Международный день родного языка, День добровольца (волонтера) в России, День Конституции Российской Федерации. Включает детей в празднование событий, связанных с жизнью города, - День рождения города, празднование военных триумфов, памятные даты, связанные с жизнью и творчеством знаменитых горожан. Поощряет интерес детей к событиям, происходящим в стране, воспитывать чувство гордости за ее достижения. Воспитывает уважение к защитникам Отечества, к памяти павших бойцов.</p> <p>-Развивает интерес детей к родному городу (поселку), переживание чувства удивления, восхищения достопримечательностями, событиями прошлого и настоящего. Способствует проявлению активной деятельностной позиции детей: непосредственное познание достопримечательностей родного города на прогулках и экскурсиях, чтение произведений детской литературы, в которой представлена художественно-эстетическая оценка родного края. Учит детей действовать с картой города, создавать коллажи и макеты городских</p>

	<p>локаций, использовать макеты в различных видах деятельности. Знакомит детей с жизнью и творчеством знаменитых горожан; с профессиями, связанными со спецификой родного города (поселка).</p>
<p><i>В сфере трудового воспитания</i></p>	<p>-Воспитатель расширяет и углубляет представления о труде взрослых путем знакомства детей с разными профессиями, рассказывает о современных профессиях, возникших в связи с потребностями людей. Организует встречи детей с представителями разных профессий, организует экскурсии с целью продемонстрировать реальные трудовые действия и взаимоотношения специалистов на работе, организует просмотры видеофильмов, мультфильмов, чтение художественно литературы для знакомства детей с многообразием профессий современного человека. Организует этические беседы с детьми с целью обсуждения требований, предъявляемых к человеку определенной профессии, раскрывает личностные качества, помогающие человеку стать профессионалом и качественно выполнять профессиональные обязанности.</p> <p>-Воспитатель создает игровые и проблемные ситуации для расширения представлений детей об обмене ценностями в процессе производства и потребления товаров и услуг, о денежных отношениях в сфере обмена товаров и услуг, развития умений бережливости, рационального поведения в процессе реализации обменных операций: деньги – товар (продажа – покупка), формирует представления о реальной стоимости и цене отдельных продуктов питания, игрушек, детских книг. В процессе обсуждения с детьми основ финансовой грамотности воспитатель формирует элементы культуры потребления: бережного отношения к ресурсам потребления: воде, электричеству, продуктам питания, одежде, обуви, жилищу.</p> <p>-Поощряет инициативность и самостоятельность детей в процессах самообслуживания в группе (убрать постель после сна, расставить ровно стулья за столами в зоне учебной деятельности), создает проблемные и игровые ситуации для развития умений выполнять отдельные трудовые действия, привлекает к решению поставленных задач родителей с целью создания дома условий для развития умений реализовывать элементы хозяйственно-бытового труда: вымыть тарелку после обеда, вытереть пыль в комнате, застелить кровать, погладить носовой платок, покормить домашнего питомца и т.п.</p> <p>-Поддерживает коллективное выполнение детьми трудовых поручений во время дежурства, учит детей распределять между собой трудовые поручения для получения единого трудового результата, знакомит детей с правилами использования инструментов труда – ножниц, иголки и т.п.</p>
<p><i>В области основ безопасного поведения</i></p>	<p>-Воспитатель осуществляет ознакомление детей с правилами безопасного поведения в ситуациях, создающих угрозу жизни и здоровью ребенка (погас свет (остался один в темноте), потерялся на улице, в лесу, в магазине, во время массового праздника, получил травму (ушиб, порез) и т.п. Создавая игровые, проблемные ситуации, досуги, квесты для детей, воспитатель активизирует самостоятельный опыт детей в области безопасного поведения, позволяет детям демонстрировать сформированные умения, связанные с безопасным поведением.</p> <p>-Педагогический работник инициирует самостоятельность и активность детей в соблюдении норм и правил безопасного поведения, ободряет похвалой правильно выполненные действия.</p> <p>-Педагог рассказывает детям о правилах оказания первой медицинской помощи при первых признаках недомогания, травмах, ушибах. Закрепляет через организацию дидактических игр, упражнений действия детей, связанные с оказанием первой медицинской помощи.</p>

	<p>-Организует встречи детей со специалистами, чьи профессии связаны с безопасностью (врач скорой помощи, врач – травматолог, полицейский, охранник в детском саду, пожарный и т.п.) с целью обогащения представлений детей о безопасном поведении дома, на улице, в природе, в детском саду, в местах большого скопления людей: в магазинах, на вокзалах, на праздниках, в развлекательных центрах и парках.</p> <p>-Обсуждает с детьми правила безопасного общения и взаимодействия со сверстниками в разных жизненных ситуациях, поощряет стремление дошкольников создать правила безопасного общения в группе.</p> <p>-Обсуждает с детьми безопасные правила использования цифровых ресурсов, правила пользования мобильными телефонами.</p>
<p><i>В результате, к концу 7 года жизни</i></p>	<p>-Ребенок проявляет положительное отношение к миру, другим людям и самому себе; стремится сохранять позитивную самооценку; способен к распознаванию и пониманию основных эмоций и чувств (радость, печаль, гнев, страх, удивление, обида, вина, зависть, сочувствие, любовь), называет их, ориентируется в особенностях их выражения и причинах возникновения у себя и других людей; способен откликаться на эмоции близких людей, проявлять эмпатию (сочувствие, сопереживание, содействие); старается понять свои переживания и переживания окружающих людей (задает вопросы о настроении, рассказывает о собственных переживаниях), владеет адекватными возрасту способами эмоциональной регуляции поведения (умеет успокоить и пожалеть сверстника); способен осуществлять выбор социально одобряемых действий в конкретных ситуациях, обосновывать свои ценностные ориентации.</p> <p>-Владеет средствами общения и способами взаимодействия со взрослыми и сверстниками; способен понимать и учитывать интересы и чувства других; договариваться и дружить со сверстниками; старается разрешать возникающие конфликты конструктивными способами; у ребенка выражено стремление заниматься социально значимой деятельностью; он соблюдает элементарные социальные нормы и правила поведения в различных видах деятельности, взаимоотношениях со взрослыми и сверстниками. Проявляет стремление и мотивацию к школьному обучению, демонстрирует готовность к освоению новой социальной роли ученика.</p> <p>-Проявляет патриотические и интернациональные чувства, любовь и уважение к Родине, к представителям разных национальностей, интерес к культуре и обычаям; государственным праздникам, событиям, происходящим в стране, испытывает чувство гордости за достижения в области искусства, науки и спорта; стремится принимать участие при поддержке взрослых в социальных акциях, волонтерских мероприятиях, в праздновании событий, связанных с жизнью родного города (поселка).</p> <p>-Проявляет познавательный интерес к профессиям, предметному миру, созданному человеком; отражает представления о труде взрослых в играх, рисунках, конструировании; проявляет самостоятельность и инициативу в труде; самостоятелен и ответственен в самообслуживании; добросовестно выполняет трудовые поручения в детском саду и в семье.</p> <p>-Имеет представление о безопасном поведении; знает, как позвать на помощь, обратиться за помощью к взрослому; знает свой адрес, имена родителей, их контактную информацию; избегает контактов с незнакомыми людьми на улице; проявляет осторожность при встрече с незнакомыми жи-</p>

	вотными, ядовитыми растениями, грибами; внимателен к соблюдению правил поведения на улице. Способен к соблюдению правил безопасности в реальном и цифровом взаимодействии.
--	--

Образовательная область «Познавательное развитие»
--

Предусматривает:

- развитие любознательности, интереса и мотивации к познавательной деятельности;
- освоение сенсорных эталонов и перцептивных (обследовательских) действий, развитие поисковых исследовательских умений, мыслительных операций, воображения и способности к творческому преобразованию объектов познания, становление сознания;
- формирование представлений о количестве, числе, счете, величине, геометрических фигурах, пространстве, времени, математических зависимостях и отношениях этих категорий, овладение логико-математическими способами их познания;
- формирование представлений о себе и ближайшем социальном окружении, культурно-исторических событиях, традициях и социокультурных ценностях малой родины и Отечества, многообразии стран и народов мира;
- формирование целостной картины мира, представлений об объектах окружающего мира, их свойствах и отношениях;
- формирование основ экологической культуры, знаний об особенностях и многообразии природы Родного края и различных природных зон, о взаимосвязях внутри природных сообществ и роли человека в природе, правилах поведения в природной среде, воспитание гуманного отношения к природе;
- формирование представлений о цифровых средствах познания окружающего мира, способах их безопасного использования.

Познавательное развитие от 2 месяцев до 1 года

<i>В области познавательного развития основными задачами образовательной деятельности</i>
--

- развивать интерес детей к окружающим предметам и действиям с ними;
- вовлекать ребенка в действия с предметами и игрушками, развивать способы действий с ними, настойчивость в достижении результата своих действий;
- развивать способности детей ориентироваться в знакомой обстановке, поддержка эмоционального контакта в общении со взрослым в поисковой деятельности;
- поощрять подражательные движения в простых действиях с предметами.

<i>Содержание образовательной деятельности</i>

С 2-х месяцев педагогический работник удовлетворяет потребность ребенка в эмоциональном общении. В процессе общения с ребенком педагогический работник создает дифференцированные условия для зрительных, слуховых, тактильных, вестибулярных и других впечатлений, привлекает внимание к незнакомым объектам, сопровождает словом свои действия, поощряет действия ребенка. Развивает зрительное, слуховое сосредоточение на лице взрослого и на предмете, ориентировочную активность в ходе демонстрации знакомых и незнакомых предметов. Развивает хватательные движения рук по направлению к объекту, стимулирует захват из удобного положения; побуждает ребенка к удержанию предмета кратковременно, развивает реакцию на звуковой сигнал; способствует появлению попыток у ребенка наталкиваться руками на низко подвешенные игрушки и прикасаться к ним; стимулирует эмоциональный контакт с ребенком в ходе действий с предметами, вызывая ответную реакцию.

С 6-ти месяцев педагогический работник побуждает ребенка к играм-упражнениям манипулятивного характера, к самостоятельному манипулированию предметом, стимулирует

развитие несложных предметно-игровых действий. В практической деятельности педагогический работник активизирует умения ребенка захватывать, ощупывать игрушку, висющую над грудью, манипулировать ею, брать игрушку из рук взрослого из разных положений (лежа на спине, животе, находясь на руках у взрослого), переключать ее из одной руки в другую, дифференцировать звуковой сигнал, развивает зрительное внимание на окружающие объекты и человека, положительно реагировать на живые объекты природы.

С 9-ти месяцев происходит развитие действий с предметами манипулятивного характера. Педагогический работник обеспечивает формирование отдельных способов действий с предметами, направленных на ознакомление с их свойствами (учит различать основные цвета и форму), а также развитие реакций на эмоционально-речевое общение, зрительного внимания к предметам окружающего и лицам людей, и животным.

В ходе общения педагогический работник демонстрирует ребенку различные приемы обследования объекта (предмета), словом и интонацией поощряет поисковую и познавательную активность детей по отношению к предметам и их свойствам, стремление проявлять настойчивость в достижении результата. Демонстрирует действия и организует совместное с ребенком обследование предметов (от зрительных и оральных познавательных действий к мануальным).

С момента появления целенаправленного хватания предмета, важного для развития предметно-манипулятивной деятельности, используется словесное поощрение, показ действий, побуждение их повторения. Педагогический работник привлекает внимание ребенка к объектам живой природы в естественной среде, организует взаимодействие с природными объектами.

В результате, к концу 1 года жизни, ребенок обнаруживает поисковую и познавательную активность по отношению к предметному окружению: с интересом рассматривает игрушки и другие предметы, следит за их перемещением, прислушивается к издаваемым ими звукам, радуется, стремится взять игрушку в руки, обследовать ее; активно обследует разнообразные предметы, интересуется и манипулирует ими, пытается подражать действиям взрослых; проявляет инициативу и настойчивость в желании получить ту или иную игрушку и действовать с ней по своему усмотрению; активно проявляет потребность в эмоциональном общении, поиске разнообразных впечатлений, сам инициирует общение, привлекая взрослого с помощью голосовых проявлений, улыбок, движений, охотно включается в эмоциональные игры, проявляет чувствительность к эмоциям и смыслам слов взрослых, избирательное отношение к близким и посторонним людям; узнает некоторых животных и растения ближайшего окружения в естественной среде, на картинке, в игрушке, стремится взаимодействовать с природными объектами, положительно реагирует на них.

Познавательное развитие от 1 года до 2 лет

В области познавательного развития основными задачами образовательной деятельности

поощрять предметно-орудийные и исследовательские действия, группировки по одному из признаков, по образцу или словесному указанию;

развивать умения детей использовать бытовые предметы по назначению, осуществлять экспериментирование с разными материалами;

развивать способность детей отображать действия взрослых, их последовательность;

развивать умения узнавать объекты живой и неживой природы ближайшего окружения, отличать их по наиболее ярким проявлениям и свойствам, замечать явления природы, поддерживать стремления к взаимодействию с ними.

Содержание образовательной деятельности

<p>Сенсорные представления и познавательные действия.</p>	<p>Педагогический работник концентрирует внимание на новых объектах, побуждает их исследование, поддерживает интерес к знакомым предметам, поощряет самостоятельные действия ребенка, одобряет их словом, интонацией, стимулирует стремление к общению со взрослым в ходе выполнения обследовательских и поисковых действий с предметами.</p> <p>Педагогический работник создает условия для проявления многократности повторения ребенком освоенных действий, вносит новые элементы в игры-манипуляции. Побуждает ребенка к освоению количества (много, мало, один), эмоционально поддерживает проявление интереса к предметам, их свойствам и качествам. Стимулирует, поощряет и способствует совершенствованию разнообразных действий с игрушками и предметами быта и простейшими орудиями. С помощью наглядных методов педагогический работник демонстрирует разнообразные действия со сборно-разборными игрушками, дидактическими пособиями, показывает их постепенное усложнение, добиваясь самостоятельного применения детьми усвоенных действий с игрушками и разнообразным материалом для активизации представлений о сенсорных эталонах. Поддерживает владение предметом, как средством достижения цели, начала развития предметно-орудийных действий.</p> <p>Педагогический работник в процессе совместных дидактических игр, а также во всех основных режимных моментах, включая прогулку, развивает умение группировать однородные предметы по одному из трех признаков (величина, цвет, форма) по образцу и словесному указанию (большой, маленький, такой, не такой), используя опредмеченные слова-названия, например, предэталонные формы: «кирпичик», «крыша», «огурчик», «яичко» и т.п.; умение пользоваться приемом наложения и приложения одного предмета к другому для определения их равенства или неравенства по величине и тождественности по цвету, форме.</p> <p>Посредством специально организованной деятельности педагогический работник развивает способности обобщать, узнавать и стремиться называть предметы и объекты, изображенные на картинке; развивает наблюдательность, способности замечать связи и различия между предметами и действиями с ними.</p>
<p>Окружающий мир.</p>	<p>Расширяя ориентировку детей в ближайшем окружении, педагог формирует у детей элементарные представления: о самом себе - о своем имени; о внешнем виде («Где ручки? Где глазки? Где носик?»); о своих действиях (моет руки, ест, играет, одевается, купается и т.п.); о желаниях (гулять, играть есть и т.п.); о близких людях (мама, папа, бабушка, дедушка и др.); о пище (хлеб, молоко, яблоко, морковка и т.п.); о блюдах (суп, каша, кисель и т.п.); о ближайшем предметном окружении - об игрушках (мишка, зайка, кукла, машина, мяч, матрешка, пирамидка, шарики, кубики, барабанчик, каталка и т.п.); о предметах быта (стол, стул, кровать, чашка, ложка, одеяло, подушка и т.п.); о личных вещах (полотенце, рубашка, штанишки, платье, туфли, ботинки, платок, шапка и т.п.); о некоторых конкретных ситуациях общественной жизни (например, «тетя продавщица», «дядя доктор», «дядя шофер» и т.п.).</p>
<p>Природа.</p>	<p>Педагогический работник обучает узнавать и называть, показывать на картинке и в естественной среде животных (дикие и домашние), растения (деревья, комнатные растения) ближайшего окружения, объекты неживой природы (вода, песок), замечать природные явления (солнце, дождь, снег и др.), их изображения, выделять наиболее яркие отличительные признаки, побуждает их рассматривать, положительно реагировать.</p>

В результате, к концу 2 года жизни	, ребенок демонстрирует способы целенаправленных моторных действий с крупными и средними предметами и дидактическими материалами, кнопками, молниями, шнуровками и т. п. демонстрирует способность отображать в играх простые и знакомые жизненные ситуации, подражает взрослому при выполнении простых игровых действий, демонстрирует умение воспроизводить два взаимосвязанных действия, выполнявшихся ранее в отдельности (искупать куклу - уложить в постель), демонстрирует способность к замещению, как основе творческого мышления, проявляет интерес к процессу познания предметов и явлений; узнает растения и животных ближайшего окружения, объекты неживой природы, замечает явления природы, положительно реагирует и стремится к взаимодействию с ними.
---	--

Познавательное развитие от 2 до 3 лет

В области познавательного развития основными задачами образовательной деятельности

формировать представления детей о свойствах и качествах предметов окружающего мира, развивать разные виды восприятия: зрительного, слухового, осязательного, вкусового, обонятельного;

развивать исследовательские действия: выделение цвета, формы, величины как особых признаков предметов, поощрять сопоставлять предметы между собой по этим признакам и количеству, использовать один предмет в качестве образца, подбирая пары, группы;

развивать интерес детей к действиям с предметами, моделями геометрических тел и фигур, с песком, водой и снегом;

побуждать к запоминанию и самостоятельному употреблению детьми слов - названий свойств предметов (цвет, форма, размер) и результатов сравнения по свойству (такой же, не такой, разные, похожий, больше, меньше);

знакомить с животными и растениями ближайшего окружения, их отличительными особенностями, формирование умения бережно взаимодействовать с ними, наблюдать за явлениями природы.

Содержание образовательной деятельности

Сенсорные представления и познавательные действия.

Педагогический работник демонстрирует ребенку и включает его в деятельность на сравнение предметов по свойству, определение сходства-различия подбор и группировку по предметно заданному образцу (по цвету, форме, размеру, вкусу). Педагогический работник побуждает и поощряет освоение простейших действий, основанных на перестановке предметов, изменении способа их расположения, количества, действия переливания, пересыпания. проводит игры-занятия с использованием предметов-орудий; например, сачков, черпаков для выуживания из специальных емкостей с водой или без воды шариков, плавающих игрушек; палочек со свисающим на веревке магнитом для «ловли» на нее небольших предметов, организует действия с игрушками, имитирующими орудия труда (заколачивание молоточком втулочек в верстачок, сборка каталок с помощью деревянных или пластмассовых винтов) и т.п., поощряет использование предметов-орудий в самостоятельной игровой и бытовой деятельности с целью решения детьми практических задач в ходе своей деятельности. Педагогический работник поощряет действия ребенка с предметами, при ориентации на 2-3 свойства одновременно; собирание одноцветных, а затем и разноцветных пирамидок из 4-5 и более колец, располагая их по убывающей величине; различных по форме и цвету башенок из 2-3-х геометрических форм-вкладышей; разбирание и собирание трехместной матрешки с совмещением рисунка

	<p>на ее частях; закрепляя понимание детьми слов, обозначающих различные величины предметов, их цвет и форму. В ходе проведения с детьми дидактических упражнений и игр-занятий у детей формируются обобщенные способы обследования формы предметов - ощупывание, рассматривание, сравнение, сопоставление, продолжает поощрять появление настойчивости в достижении результата познавательных действий.</p>
Математические представления	<p>. Педагогический работник подводит ребенка к освоению простейших умений в различении формы окружающих предметов, используя предэталонные представления о шаре, кубе, круге, квадрате; подборе предметов и геометрических фигур по образцу, различению и сравнению предметов по величине, выбору среди двух предметов при условии резких различий: большой и маленький, длинный и короткий, высокий и низкий. Поддерживается интерес детей к количественной стороне различных групп предметов (много и много, много и мало, много и один) предметов.</p>
Окружающий мир.	<p>. Педагогический работник, продолжая расширять представления детей об окружающем мире, знакомит ребенка с явлениями общественной жизни и некоторыми профессиями: доктор лечит, шофер ведет машину, парикмахер стрижет волосы, повар готовит пищу, дворник подметает и т.д.; продолжает формировать и расширять знания детей об окружающем мире (ребенок может непосредственно наблюдать), о человеке: его внешних физических особенностях (у каждого есть голова, руки, ноги, лицо; а лице - глаза, нос, рот и т.д.); его физических и эмоциональных состояниях (проголодался - насытился, устал - отдохнул; намочил - вытер; заплакал - засмеялся и т.д.); деятельности близких ребенку людей («Мама моет пол»; «Бабушка вяжет носочки»; «Сестра рисует»; «Дедушка читает газету»; «Брат строит гараж»; «Папа работает за компьютером» и т.п.); о предметах, действиях с ними и их назначении: предметы домашнего обихода (одежда, посуда, мебель), игрушки, орудия труда (веник, метла, лопата, ведро, лейка и т.д.).</p>
Природа.	<p>В процессе ознакомления с природой педагогический работник организует взаимодействие и направляет внимание ребенка на объекты и явления живой и неживой природы, которые доступны для непосредственного восприятия. Формирует представления о домашних и диких животных и их детенышах, растениях ближайшего окружения (деревья, овощи, фрукты и др.), особенностях внешнего вида, их характерных признаках, привлекает внимание и поддерживает интерес к объектам неживой природы (солнце, небо, облака), некоторым явлениям природы (снег, дождь, радуга, ветер), поощряет бережное отношение к ним.</p>
В результате, к концу 3 года жизни	<p>ребенок интересуется окружающим: знает названия предметов и игрушек; и стойшие представления о количестве, величине, форме и других качественных предметах, активно действует с ними, исследует их свойства, сравнивает, группирует предметы по качественным признакам, экспериментирует. Использует специ культурно фиксированные предметные действия, знает назначение бытовых предметов (ложка, расческа, карандаш и пр.) и умеет пользоваться ими. Проявляет интерес к играм; наблюдает за их действиями и подражает им; взаимодействие с ровесниками шено яркими эмоциями; в короткой игре воспроизводит действия взрослого, осуществляя игровые замещения; задает первые предметные вопросы, отвечает на вопросы взрослого. Проявляет настойчивость в достижении результата своих действий, стремится к общению и воспринимает смыслы в различных ситуациях общения с взрослыми, активно подражает им в движениях и действиях, умеет действовать соглас-</p>

	Имеет конкретные представления о животных и растениях из ближайшего окружения; проявляет интерес к их познанию. Узнает, отличает и называет животных и объекты неживой природы ближайшего окружения, выделяет их наиболее существенные отличительные признаки и особенности, интересуется явлениями природы, эмоционально реагирует на них, старается бережно относиться.
Познавательное развитие от 3 до 4 лет	
<i>В области познавательного развития основными задачами образовательной деятельности</i>	
<p>окружающих его людях, эмоционально-положительного отношения к членам семьи и людям ближайшего окружения; о труде взрослых (продавец, шофер, дворник, помощник воспитателя и др.);</p> <p>развивать исследовательские умения, опыт элементарной познавательной деятельности; расширять представления детей о многообразии и особенностях растений, животных ближайшего окружения, неживой природе, явлениях природы и деятельности человека в природе в разные сезоны года, знакомить с правилами поведения по отношению к живым объектам природы.</p>	
<i>Содержание образовательной деятельности</i>	
<p>Сенсорные представления и познавательные действия.</p>	<p><i>Сенсорные представления и познавательные действия</i></p> <p>В процессе специально организованной деятельности педагогический работник расширяет содержание представлений ребенка о различных цветах - красный, желтый, зеленый, синий, черный, белый, знакомит и закрепляет слова, обозначающие цвет. Развивает у ребенка осознательно-двигательные действия обследования с использованием разных анализаторов: рассматривание, поглаживание, ощупывание ладонью, пальцами по контуру, прокатывание, бросание и др. Организуя поисковую деятельность, педагогический работник расширяет и конкретизирует познавательные действия детей. В процессе поисковой деятельности задает детям вопросы, обращает внимание на постановку цели, определение задач деятельности, учит принимать образец, инструкцию взрослого, поощряет стремление самостоятельно завершить начатое действие. Организует и стимулирует наблюдательность, совместные действия ребенка со взрослым и сверстниками.</p> <p>При сравнении двух предметов по одному признаку педагогический работник направляет внимание ребенка на выделение сходства и отличия, на овладение действием соединения в пары предметов с ярко выраженными признаками сходства, группировкой по заданному предметному образцу и по слову.</p>
<p>Математические представления</p>	<p><i>Математические представления.</i> Освоение практического установления простейших пространственно-количественных связей и отношений между предметами: больше-меньше, короче-длиннее, шире-уже, выше-ниже, такие же по размеру; больше-меньше, столько же, поровну, не поровну по количеству, используя приемы наложения и приложения; овладение уравниванием неравных групп предметов путем добавления одного предмета к меньшей группе или удаления одного предмета из большей группы; -освоение слов, обозначающих свойства, качества предметов и отношений между ними.</p> <p>Педагогический работник знакомит и активизирует в речи название некоторых фигур: шар, куб, круг, квадрат, треугольник.); обращает внимание на использование в быту характеристик: ближе (дальше), раньше (позже); помогает на чувственном уровне ориентироваться пространстве от себя: впереди (сзади), сверху (снизу), справа (слева) и времени (контрастные особенности утра и вечера, дня и ночи).</p>

<p>Окружающий мир.</p>	<p><i>Окружающий мир.</i> Посредством специально организованной деятельности педагогический работник формирует у ребенка начальные представления и эмоционально-положительное отношение к родителям и другим членам семьи, людям ближайшего окружения, учит называть их по имени, включаться в диалог, в общение и игры с ними, побуждает ребенка благодарить за подарки, оказывать посильную помощь родным, приобщаться к традициям семьи. Педагогический работник дает первоначальные представления о названии родного города (села), видах транспорта; начальные представления о родной стране: название некоторых праздников и событий, о труде людей близкого окружения. Педагогический работник рассказывает о домашней хозяйственной деятельности взрослых (ходят в магазин, убирают квартиру, готовят еду, сортируют и выбрасывают мусор, следят за порядком, участвуют в благоустройстве прилегающей к дому территории - двора, газонов и т.п.), знакомит с трудом работников детского сада (помощника воспитателя, повара, дворника, водителя), с трудом взрослых ближайшего социального окружения (магазин, больница, парикмахерская); знакомит с тем, кому и в каких ситуациях нужны определенные вещи, инструменты. дает первые представления о разнообразии вещей: игрушек, видов транспорта (машина, автобус, корабль и др.), книг (большие, маленькие, толстые, тонкие, книжки- игрушки, книжки-картинки и др.); знакомит в ходе практического обследования с некоторыми овощами и фруктами (морковка, репка, яблоко, банан, апельсин и др.), их вкусовыми качествами (кислый, сладкий, соленый); воспитывает бережное отношение к предметам, сделанным человеческими руками, учит не сорить, убирать за собой, не расходовать лишние материалы зря и т.д.</p>
<p>Природа.</p>	<p><i>Природа.</i> Педагогический работник расширяет представление о диких и домашних животных, деревьях, кустарниках, цветковых, травянистых растениях, овощах и фруктах, ягодах данной местности, учит их различать и группировать на основе существенных признаков: внешний вид, место обитания; их пользе для человека. Знакомит с объектами неживой природы и некоторыми свойствами воды, песка, камней. Учит наблюдать за явлениями природы в разные сезоны года и изменениями в жизни животных и человека (признаки времен года по состоянию листвы на деревьях, почвенному покрову). Педагогический работник способствует усвоению правил поведения в природе (не ломать ветки, не рвать растения, осторожно обращаться с животными, заботиться), развивает умение видеть красоту природы и замечать изменения в ней в связи со сменой времен года.</p>
<p>В результате, к концу 3 года жизни</p>	<p><i>В результате, к концу 4 года жизни,</i> ребенок может участвовать в несложной совместной познавательной деятельности со сверстниками; демонстрирует представления о некоторых цветах спектра - красный, желтый, зеленый, синий, черный, белый, обозначает их словом; демонстрирует осознательно-двигательные действия при обследовании предметов с использованием разных анализаторов: рассматривание, поглаживание, ощупывание ладонью, пальцами по контуру, прокатывание, бросание; активно участвует в разнообразных видах деятельности, принимает цель, основные задачи деятельности, принимает образец, инструкцию взрослого, стремится завершить начатое действие; охотно включается в совместную деятельность со взрослым, подражает его действиям, отвечает на вопросы взрослого и комментирует его действия в процессе совместной деятельности (охотно экспериментирует с объектами живой и неживой природы); проявляет интерес к сверстникам, к взаимодействию</p>

	<p>с ними в деятельности, в повседневном общении; ребенок владеет действиями замещения, подбирает предметы-заместители; демонстрирует познавательную активность в деятельности, проявляет эмоции удивления в процессе познания, отражает в общении и совместной деятельности со взрослыми и сверстниками, полученные представления о предметах и объектах ближайшего окружения, задает вопросы констатирующего характера; проявляет интерес к миру, потребность в познавательном общении со взрослыми; обнаруживает стремление к наблюдению, сравнению, обследованию свойств и качеств предметов, к простейшему экспериментированию с предметами и материалами: проявляет элементарные представления о величине, форме и количестве предметов и умения сравнивать предметы по этим характеристикам.</p> <p>Узнает и эмоционально положительно реагирует на родственников и людей ближайшего окружения, знает их имена, контактирует с ними.</p> <p>Имеет представление о разнообразных животных и растениях ближайшего окружения, особенностях внешнего вида, поведения, может их назвать и отличить, группировать по признакам, может выделить свойства некоторых объектов неживой природы, наблюдает за явлениями природы, знает, как они называются, отличает времена года по ярким признакам, может рассказать, что делает человек в разные сезоны года, имеет представление о том, как вести себя по отношению к живым объектам природы</p>
--	--

Познавательное развитие от 4 до 5 лет

В области познавательного развития основными задачами образовательной деятельности

обогащать сенсорный опыт детей, развивать целенаправленное восприятие и самостоятельное обследование окружающих предметов (объектов) с опорой на разные органы чувств; развивать умения устанавливать связи и отношения между качествами предмета и его назначением, выявлять простейшие зависимости предметов и проследивать изменения объектов по нескольким признакам;

обогащать элементарные математические представления, знания о предметном, социальном и природном мире;

поддерживать развитие познавательной активности и инициативы в разных видах деятельности, в выполнении и достижении результата;

способствовать накоплению детьми опыта взаимодействия со сверстниками в процессе совместной познавательной деятельности;

развивать элементарные представления детей о семье, о своей малой родине, ее достопримечательностях, поддерживать интерес к стране;

формировать представления ребенка о разнообразии объектов живой природы, их особенностях, жизненных проявлениях, потребностях, обучать группировке объектов живой природы, знакомить с объектами и свойствами неживой природы, отличительными признаками времен года и деятельности человека, воспитывать эмоционально-положительное отношение ко всем живым существам.

Содержание образовательной деятельности

<p>Сенсорные представления и познавательные действия.</p>	<p><i>Сенсорные представления и познавательные действия.</i> Педагогический работник формирует у ребенка умение различать и называть цвета спектра – красный, оранжевый, желтый, зеленый, голубой, синий, фиолетовый; черный, серый, белый; 2-3 оттенка цвета (светло-зеленый, темно-синий). Различать и называть форму окружающих предметов, используя сенсорные эталоны геометрические фигуры (круг, квадрат, овал, прямоугольник, треугольник). Находить отличия и сходства между предметами по 2 – 3-м признакам</p>
--	--

	путем непосредственного сравнения, осваивать группировку, классификацию и сериацию; описывать предметы по 3 – 4-м основным свойствам.
Математические представления	<i>Математические представления.</i> Педагогический работник формирует умения считать в пределах пяти с участием различных анализаторов (на слух, осязание, счет движений и др.), пересчитывать предметы и отсчитывать их по образцу и названному числу; способствует пониманию независимости числа от пространственно-качественных признаков предметов; помогает освоить порядковый счет в пределах пяти, познание пространственных и временных отношений (вперед, назад, вниз, вперед, налево, направо, утро, день, вечер, ночь).
Окружающий мир.	<p><i>Окружающий мир.</i> Педагогический работник расширяет у ребенка представления о членах семьи, о малой родине и Отечестве; представления о названии родного города (села), некоторых городских объектах, видах транспорта; расширяет и обогащает начальные представления о родной стране: название некоторых общественных праздниках и событиях. Проводится ознакомление с профессиями людей близкого окружения.</p> <p>Демонстрирует способы объединения со сверстниками для решения поставленных взрослым задач (обсуждать проблему, договариваться, оказывать помощь в решении поисковых задач, распределять действия, проявлять инициативу в совместном решении задач, формулировать вопросы познавательной направленности и т.д.); рассказывает и показывает, как организован труд людей в магазине, на почте, в поликлинике, что и для чего делают взрослые в этих местах; знакомит со способами создания знакомых им предметов (мебели, одежды) и названиями профессий (столяр, портной); объясняет, какие объекты относятся к миру природы, а что сделано руками человека.</p> <p>Знакомит детей с тем, как устроена жизнь людей в городе или деревне (какую работу выполняют взрослые, где находятся разные учреждения, магазины, парки, остановки автобуса и т.п., кто убирает улицу, какую работу уже могут делать дети); знакомит со спецификой зданий и их устройством в городе и селе (дома высокие, с балконами, лифтами, ванной; дома невысокие, с печкой, садом, огородом, будкой для собаки и т.п.).</p> <p>Расширяет представления детей о свойствах разных материалов в процессе работы с ними: ткань мнется, рвется, намокает и т.п., соленое тесто - мягкое, пластичное, легко разделяется на части и опять соединяется в целое и т.д.; подводит к пониманию того, сходные по назначению предметы могут быть разной формы и сделаны из разных материалов, дает почувствовать и ощутить, что предметы имеют разный вес, объем: дети учатся взвешивать предметы и сравнивать их между собой, избегая делать ложные выводы (большой предмет не всегда оказывается более тяжелым).</p> <p>Показывает ребенку существующие в окружающем мире простые закономерности и зависимости, например: если холодно - нужно теплее одеться, если темно - нужно зажечь свет, если сильный ветер - закрыть окно. Учит замечать целесообразность и целенаправленность действий, видеть простейшие причины и следствия собственных действий.</p>
Природа.	<i>Природа.</i> Продолжается ознакомление ребенка с многообразием природы родного края, представителями животного и растительного мира, изменениями в их жизни в разные сезоны года. Обучение сравнению, группировке объектов живой природы на основе признаков (дикие - домашние, хищные - травоядные, перелетные - зимующие, деревья- кустарники, травы - цветковые растения, овощи-фрукты, грибы и др.). Педагогический работник знакомит с

	<p>объектами и свойствами неживой природы (камни, песок, глина, почва, вода), с явлениями природы в разные сезоны года (листопад, ледоход, гололед, град, ветер); свойствами и качествами природных материалов (дерево, металл и др.). В процессе труда в природе педагогический работник формирует представление об элементарных потребностях растений и животных: питание, вода, тепло, свет; углубляет представление о том, что человек ухаживает за домашними животными, комнатными растениями, за огородом и садом, рассказывает о профессиях, которые с этим связаны, способствует накоплению положительных впечатлений ребенка о природе.</p>
<p>В результате, к концу 3 года жизни</p>	<p><i>В результате, к концу 5 года жизни,</i> ребенок применяет знания и способы деятельности для решения задач, поставленных взрослым, проявляет интерес к разным видам деятельности, активно участвует в них, реализует в деятельности исследовательские умения (выдвигает гипотезу, формулирует вопрос, планирует исследовательские действия, выбирает способы исследования); проявляет стремление к общению со сверстниками в процессе познавательной деятельности, осуществляет обмен информацией; охотно сотрудничает со взрослыми не только в совместной деятельности, но и в свободной самостоятельной; отличается высокой активностью и любознательностью.</p> <p>Активно стремится к познавательному общению со взрослыми: задает много вопросов поискового характера, предпринимает попытки сделать логические выводы; проявляет интерес к игровому экспериментированию с предметами и материалами; владеет разными способами деятельности, проявляет самостоятельность, инициативу, умеет работать по образцу, слушать взрослого и выполнять его инструкцию, доводить начатое до конца, отвечать на вопросы взрослого; имеет опыт деятельности и запас представлений об окружающем; с помощью воспитателя активно включается в деятельность экспериментирования. В процессе совместной исследовательской деятельности активно познает и называет свойства и качества предметов, особенности объектов природы, исследовательские действия, объединяет предметы и объекты в видовые категории с указанием характерных признаков.</p> <p>Различает предметы, называет их характерные особенности (цвет, форму, величину); владеет количественным и порядковым счетом в пределах пяти, умением непосредственно сравнивать предметы по форме и величине, различает части суток, ориентируется от себя в движении; использует математические представления для познания окружающей действительности, называет самые разные предметы, которые их окружают в помещениях, на участке, на улице; знает их назначение, называет свойства и качества, доступные для восприятия и обследования. проявляет интерес к предметам и явлениям, которые они не имели (не имеют) возможности видеть.</p> <p>С удовольствием рассказывает о семье, семейном быте, традициях; активно участвует в мероприятиях, готовящихся в группе, в ДОО, в частности, направленных на то, чтобы порадовать взрослых, детей (взрослого, ребенка).</p> <p>Ребенок знает и называет животных и растения родного края, выделяет их отличительные особенности. Может назвать объекты неживой природы и их свойства, различает и называет времена года и их характерные признаки (изменения погоды, осадки, явления природы), может рассказать об изменении образа жизни человека, животных и растений в разные сезоны года, знает свойства и качества природных материалов; сравнивает объекты живой и неживой природы, группирует на основе признаков; демонстрирует эмоционально-положительное отношение ко всем живым существам, стремится ухаживать за растениями и животными, знает способы ухода за ними, профессии людей, связанных с уходом и выращиванием растений и животных.</p>

Познавательное развитие от 5 до 6 лет	
<i>В области познавательного развития основными задачами образовательной деятельности</i>	
<p>развивать интерес детей к самостоятельному познанию объектов окружающего мира (природного, социального, предметного) в его разнообразных проявлениях и простейших зависимостях;</p> <p>формировать способы сотрудничества детей со сверстниками и взрослыми на основе партнерской деятельности;</p> <p>развивать практические и аналитические способы познания, опосредованное сравнение объектов с помощью заместителей (условной меры), установление связей между способом обследования и познаваемым свойством предмета, сравнение по разным основаниям, измерение, счет, упорядочивание, классификация, сериация и т.п.;</p> <p>формировать представления детей о цифровых средствах познания окружающего мира, способах их безопасного использования;</p> <p>поощрять творческое преобразование объектов окружающего мира и отражение результатов познания в деятельности;</p> <p>развивать представления детей о родном городе и стране, поддерживать стремление узнавать о других странах и народах мира;</p> <p>формировать представления детей о многообразии природных объектов и их признаках, отличительных особенностях, жизненных потребностях и необходимости защиты и ухода за живой природой, воспитывать бережное, заботливое отношение к природе.</p> <p>развивать интерес детей к самостоятельному познанию объектов окружающего мира (природного, социального, предметного) в его разнообразных проявлениях и простейших зависимостях;</p> <p>формировать способы сотрудничества детей со сверстниками и взрослыми на основе партнерской деятельности;</p> <p>развивать практические и аналитические способы познания, опосредованное сравнение объектов с помощью заместителей (условной меры), установление связей между способом обследования и познаваемым свойством предмета, сравнение по разным основаниям, измерение, счет, упорядочивание, классификация, сериация и т.п.;</p> <p>формировать представления детей о цифровых средствах познания окружающего мира, способах их безопасного использования;</p> <p>поощрять творческое преобразование объектов окружающего мира и отражение результатов познания в деятельности;</p> <p>развивать представления детей о родном городе и стране, поддерживать стремление узнавать о других странах и народах мира;</p> <p>формировать представления детей о многообразии природных объектов и их признаках, отличительных особенностях, жизненных потребностях и необходимости защиты и ухода за живой природой, воспитывать бережное, заботливое отношение к природе.</p>	
<i>Содержание образовательной деятельности</i>	
Сенсорные представления и познавательные действия.	<p><i>Сенсорные представления и познавательные действия.</i> Педагогический работник закрепляет умения различать и называть все цвета спектра и ахроматические цвета, оттенки цвета, тоны цвета, теплые и холодные оттенки; различать и называть геометрические фигуры, осваивать способы воссоздания фигуры из частей, деления фигуры на части; выделять (с помощью педагогического работника) структуру плоских геометрических фигур, использовать сенсорные эталоны для оценки свойств и качеств предметов. Посредством игровой и познавательной мотивации стимулируется освоение умений выделять сходство и отличие между группами предметов, сравнивать предметы по 3-5 признакам, группировать предметы по разным основаниям преимущественно</p>

	<p>на основе зрительной оценки; совершенствование приемов сравнения, упорядочивания и классификации на основе выделения их существенных свойств и отношений; формирование представлений о том, как люди используют цифровые средства познания окружающего мира и какие надо соблюдать правила их безопасного использования.</p> <p>Педагогический работник демонстрирует детям способы выбора между разными видами деятельности, осуществления контроля, самоконтроля и взаимоконтроля результатов деятельности и отдельных действий во взаимодействии со сверстниками, учит наблюдать за действиями взрослого и других детей. В процессе разных форм совместной деятельности педагогический работник учит детей проявлять заботу друг о друге, обсуждать проблему, совместно находить способы ее решения, формулировать вопросы и отвечать на поставленные, проявлять инициативу в нахождении способов решения поставленных задач.</p>
<p>Математические представления</p>	<p><i>Математические представления.</i></p> <p>Обучение количественному и порядковому счету в пределах десяти; совершенствование счетных умений, понимания независимости числа от пространственно-качественных признаков, знакомство с цифрами для обозначения количества и результата сравнения предметов; освоение состава чисел из единиц в пределах пяти; понимание отношений между рядом стоящими числами.</p> <p>Совершенствование умений выстраивать сериационные ряды предметов различающихся по размеру в возрастающем и убывающем порядке в пределах десяти на основе непосредственного сравнения и определять взаимоотношения между ними; освоение опосредованного сравнения предметов по длине, ширине, высоте с помощью условной меры; обогащение представлений и развитие умений устанавливать пространственные и временные зависимости и отношения при ориентировке на листе бумаги, в календарных единицах времени: сутки, неделя, месяц, год.</p>
<p>Окружающий мир.</p>	<p><i>Окружающий мир.</i> Педагогический работник расширяет первичные представления о малой родине и Отечестве, представления о своем городе (селе), его истории, его особенностях (местах отдыха и работы близких, основных достопримечательностях). Закрепляет представления о названии ближайших улиц, назначении некоторых общественных учреждений города (села) - магазинов, поликлиники, больниц, кинотеатров, кафе. Развивает интерес к родной стране, к освоению представлений о ее столице, государственном флаге и гербе, представлений о содержании основных государственных праздников России, ярких исторических событиях, героях России. Формирует представления о многообразии стран и народов мира.</p> <p>В условиях специально организованной деятельности педагогический работник формирует у детей понимание многообразия людей разных национальностей - особенностей их внешнего вида, одежды, традиций, развивает интерес к сказкам, песням, играм разных народов; представления о других странах и народах мира, понимание, что в других странах есть свои достопримечательности, традиции, свои флаги и гербы.</p>
<p>Природа.</p>	<p><i>Природа.</i> Педагогический работник формирует представления о многообразии объектов животного и растительного мира, их сходстве и различии во внешнем виде и образе жизни; отрабатываются умения классифицировать объекты живой природы по внешним особенностям, месту обитания, образу</p>

	<p>жизни, питанию (животные - это звери, птицы, рыбы, насекомые, земноводные, пресмыкающиеся; растения – это деревья, кустарник, травянистые, цветковые растения и др.), грибы (съедобные и несъедобные для человека). Педагогический работник направляет внимание ребенка на наличие потребностей у животных и растений (свет, тепло, вода, воздух, питание), учит их определять, понимать необходимость ухода за растениями и животными.</p> <p>Расширяет представления об объектах неживой природы, как среде обитания животных и растений (песок, глина, почва, вода, воздух, камни, горы) и их свойствах (воды и воздуха, песка, глины, состав почвы). Уточняются и расширяются представления о признаках разных времен года (погодные изменения, состояние деревьев, покров, изменений в жизни человека, животных и растений). Педагогический работник стремится к усвоению ребенком правил поведения в природе, формируя понимание ценности живого, желание защитить и сохранить, знакомит с профессиями, связанными с охраной природы.</p>
<p>В результате, к концу 3 года жизни</p>	<p><i>В результате, к концу 6 года жизни,</i> ребенок может объединяться со сверстниками для совместной деятельности, определять общий замысел, распределять роли, согласовывать действия, оценивать полученный результат и характер взаимоотношений. Может регулировать свою активность: соблюдать очередность, учитывать права других людей. Проявляет инициативу в общении и деятельности, задает вопросы различной направленности, в том числе причинно-следственного характера, приводит логические высказывания, построенные на основе логики; проявляет интеллектуальную активность, познавательный интерес. Может принять и самостоятельно поставить познавательную задачу. Проявляет интеллектуальные эмоции, догадку и сообразительность. Испытывает интерес к событиям, находящимся за рамками личного опыта. Фантазирует, сочиняет разные истории, предлагает пути решения проблем. Имеет представления о социальном, предметном и природном мире.</p> <p>Проявляет интерес к игровому экспериментированию, к развивающим и познавательным играм; умеет объяснить замысел предстоящей деятельности, организовать соучастников совместной деятельности; слушает и понимает взрослого, действует по правилу или образцу в разных видах деятельности, способен к произвольным действиям; использует математические способы и средства познания окружающего мира; знает название своей страны, ее государственные символы, проявляет интерес к жизни людей в других странах. Проявляет интерес к городу (селу), в котором живет, знает некоторые сведения о его достопримечательностях, событиях городской жизни, проявляет интерес к жизни людей в других странах.</p> <p>Ориентируется в многообразии и особенностях представителей животного и растительного мира, сравнивает, классифицирует объекты живой природы по признакам, имеет представление о потребностях живого организма, условиях, необходимых для выживания. Знает объекты неживой природы и их свойства, явления природы и признаки времен года, изменениях в жизни растений и животных в зависимости от сезона. Знает правила поведения в природе, стремится защитить и сохранить ее, знает профессии, связанные с охраной природы.</p>
<p>Познавательное развитие от 6 до 7 лет</p>	
<p><i>В области познавательного развития основными задачами образовательной деятельности</i></p>	

развивать познавательные умения: замечать противоречия, формулировать познавательную задачу, использовать разные способы проверки предположений, использовать вариативные способы сравнения, с опорой на систему сенсорных эталонов, упорядочивать, классифицировать объекты действительности, применять результаты познания в разных видах детской деятельности; использовать счет, вычисление, измерение для познания и преобразования предметов окружающего мира;

развивать умения детей применять некоторые цифровые средства для познания окружающего мира, соблюдая правила их безопасного использования;

развивать умения детей включаться в коллективное исследование, обсуждать его ход, договариваться о совместных продуктивных действиях, выдвигать и доказывать свои предположения, представлять совместные результаты познания;

воспитывать гуманно-ценностное отношение к миру на основе осознания некоторых связей и зависимостей в мире, места человека в нем;

обогащать представления о родном городе и стране; развивать интерес к отдельным фактам истории и культуры родной страны.

формировать представления детей о многообразии стран и народов мира;

расширять и уточнять представления детей о многообразии природного мира на планете, о способах приспособления животных и растений к среде обитания, закреплять умения классифицировать объекты живой природы;

обогащать представления детей о неживой природе и ее свойствах, их использовании человеком, о зависимости изменений в природе и жизни человека в разное время года, воспитывать бережное и заботливое отношения к ней.

Содержание образовательной деятельности

<p>Сенсорные представления и познавательные действия.</p>	<p><i>Сенсорные представления и познавательные действия.</i> В ходе специально организованной деятельности педагогический работник осуществляет развитие у детей способности к различению и называнию всех цветов спектра и ахроматических цветов, 5-7 дополнительных тонов цвета, оттенков цвета, умения смешивать цвета для получения нужного тона и оттенка. В процессе исследовательской деятельности расширяет представления о свойствах цвета, совершенствует способы познания свойств и отношений между различными предметами, сравнения нескольких предметов по 4-6-ти основаниям с выделением сходства, отличия свойств материалов.</p>
<p>Математические представления</p>	<p><i>Математические представления.</i></p> <p>Педагогический работник формирует умения использовать для познания объектов и явлений окружающего мира математические способы нахождения решений: вычисление, измерение, сравнение по количеству, форме и величине с помощью условной меры и общепринятых мер, создание планов, схем, использование знаков, эталонов и др.</p> <p>Под воздействием специально-организованной деятельности происходит совершенствование умения считать в прямом и обратном порядке, знакомство с составом чисел из двух меньших в пределах первого десятка, закрепление знаний о цифрах, их роли в жизни людей, обучение умению составлять и решать простые арифметические задачи на сложение и вычитание.</p> <p>Обогащение представлений о плоских и объемных геометрических фигурах, совершенствование умений выделять структуру геометрических фигур и устанавливать взаимосвязи между ними. Освоение классификации фигур по внешним структурным признакам: округлые, многоугольники (треугольники, четырехугольники и т.п.). Освоение различных способов видоизменения геометрических фигур: наложение, соединение, разрезание и др.</p> <p>Формирование представлений и умений измерять протяженность, массу и объем веществ с помощью условной меры и общепринятых мер (см,</p>

	<p>дм, м, кг, л), понимание взаимобратных отношений между мерой и результатом измерения. Формирование представлений о календаре как системе измерения времени, развитие чувства времени, умения определять время по часам с точностью до четверти часа.</p>
Окружающий мир.	<p><i>Окружающий мир.</i> В совместной со педагогическим работником деятельности, а также в ходе общения осуществляется формирование первичных представлений о малой родине и Отечестве, многообразии стран и народов мира. Педагогический работник выстраивает работу с детьми в определенной логике, представления детей о родном городе (название улиц, некоторых архитектурных особенностях, достопримечательностей), о стране (герб, гимн, атрибуты государственной власти, президенте, столице и крупных городах, особенностях природы и населения). Педагогический работник раскрывает и уточняет назначения общественных учреждений, разных видов транспорта, о местах труда и отдыха людей в городе, об истории города и выдающихся горожанах, традициях городской жизни. Посредством игровой, поисковой деятельности педагогический работник стимулирует проявление интереса детей к ярким фактам из истории и культуры страны и общества, некоторым выдающимся людям России. Аналогичным образом происходит освоение представлений о планете Земля как общем доме людей, многообразии стран и народов мира.</p>
Природа.	<p><i>Природа.</i> Педагогический работник углубляет, расширяет, уточняет и актуализирует представления детей о многообразии природного мира на Земле, животных и растениях разных природных зон (пустыня, степь, тайга, тундра и др.), их образе жизни и приспособлении к среде обитания, взаимосвязи живой и неживой природы, учит классифицировать объекты живой природы по признакам, дает сведения об отличии и сходстве животных и растений, их жизненных потребностях, этапах роста и развития, об уходе взрослых животных за своим потомством, способах выращивания растений (в том числе и культурных, лекарственных растений), профессиях человека с этим связанных.</p> <p>Педагогический работник уточняет представление о свойствах объектов неживой природы (воды, воздуха, песка, глины, почвы, камней и др.), многообразии водных ресурсов (моря, океаны, озера, реки, водопады), камней и минералов, некоторых полезных ископаемых региона проживания (нефть, уголь, серебро, золото, алмазы и др.); об использовании человеком свойств неживой природы для хозяйственных нужд (ветряные мельницы, водохранилища, солнечные батареи, ледяные катки.); о некоторых небесных телах (планеты, кометы, звезды), роли солнечного света, тепла в жизни живой природы.</p> <p>Педагогический работник расширяет и углубляет представления о характерных явлениях природы в разные сезоны года (изменение температуры воздуха, роль ветра, листопада и осадков в природе), изменениях в жизни животных, растений и человека, о положительном и отрицательном влиянии деятельности человека на природу. Закрепляются правила поведения в природе, воспитывается бережное и заботливое отношение к природе и ее ресурсам.</p>
В результате, к концу 3 года жизни	<p><i>В результате, к концу 7 года жизни,</i> ребенок проявляет любознательность, интересуется причинно-следственными связями, пытается самостоятельно придумывать объяснения явлениям природы и поступкам людей; проявляет творчество в познавательно-исследовательской деятельности;</p> <p>имеет разнообразные познавательные умения: определяет противоречия, формулирует задачу исследования, использует разные способы и средства</p>

	<p>проверки предположений: сравнение с эталонами, классификация, систематизация, счет, вычисление, измерение, некоторые цифровые средства и др.;</p> <p>способен к принятию собственных решений, опираясь на свои знания и умения в различных видах деятельности, проявляет инициативу и самостоятельность в разных видах детской активности, способен выбирать себе род занятий, участников по совместной деятельности;</p> <p>обладает начальными знаниями о себе, о природном и социальном мире, в котором он живет; положительно относится к миру, другим людям и самому себе, обладает чувством собственного достоинства, активно взаимодействует со сверстниками и взрослыми, участвует в совместной деятельности;</p> <p>проявляет интерес к социальным явлениям, к жизни людей в России и разных странах и многообразию народов мира. Знает название своего города и страны, ее государственные символы, некоторые достопримечательности города и страны;</p> <p>имеет некоторые представления о жизни людей в прошлом и настоящем, об истории города;</p> <p>обладает элементарными представлениями из области живой природы, естествознания, математики, истории и т.п.; склонен наблюдать, экспериментировать, строить смысловую картину окружающей реальности, использует основные культурные способы деятельности;</p> <p>знает представителей животного и растительного мира планеты, может их классифицировать по разным признакам, рассказать об их особенностях и образе жизни, приспособлении к среде обитания, имеет представления об объектах неживой природы, сезонных изменениях в природе и жизни человека, характерных явлениях природы, использовании человеком живой и неживой природы, ресурсов, влиянии человека на природу, профессиях человека, связанных с природой, осознанно соблюдает правила поведения в природе, бережно относится к живой природе и ресурсам</p>
--	---

Образовательная область «Речевое развитие»	
	<p>предусматривает:</p> <p>владение речью как средством коммуникации, познания и самовыражения;</p> <p>формирование правильного звукопроизношения;</p> <p>развитие звуковой и интонационной культуры речи; развитие фонематического слуха;</p> <p>обогащение активного и пассивного словарного запаса;</p> <p>развитие грамматически правильной речи</p> <p>развитие диалогической и монологической речи;</p> <p>развитие интереса к фольклору и художественной литературе, развитие навыков слушания и понимания произведений различных жанров, развитие образности речи и словесного творчества;</p> <p>формирование предпосылок к обучению грамоте.</p>
Речевое развитие от 2 месяцев до 1 года	
<i>В области речевого развития основными задачами образовательной деятельности</i>	
	<p>С 2-х месяцев: формировать предпосылки для развития речи; активизировать интонационную выразительность речевых реакций и вокализаций; побуждать вступать со взрослым в</p>

общение, эмоционально вызывая ребенка повторять фонемы, повторять за ребенком фонемы, произносимые им; вводить в речь слова, связывая их со смысловым содержанием.

С 6 месяцев: развивать способность понимания речи взрослого, побуждать находить взглядом, а затем и указательным жестом названную взрослым знакомую игрушку, предмет; развивать предпосылки активной речи (лепет, подражание простым слогами и звукосочетаниям), поддерживать стремление детей вступать в контакт с окружающими взрослыми и детьми в играх, вводить в речевое общение имен собственных.

С 9 месяцев: развивать понимание речи: обогащать пассивный словарь детей, учить различать близких; закреплять умение находить предмет по слову взрослого, выполнять движения, действия; учить находить по слову взрослого из 5-8 знакомых игрушек одну, узнавать изображение знакомого предмета на картинках; развивать активную речь: произносить первые облегченные слова, обозначающие названия знакомых предметов и действий.

Содержание образовательной деятельности

С 2-х месяцев - подготовительный этап речевого развития. Воспитатель дает образцы правильного произношения звуков родного языка. При этом педагогический работник старается побудить ребенка к интонационно-выразительному гулению.

С 4-х месяцев - педагогический работник побуждает ребенка к произнесению первых гласных звуков. Речевые игры-упражнения с детьми строятся на содержании фольклорных текстов, которые обыгрывают предметы, игрушки.

С 6 месяцев - педагогический работник побуждает ребенка к общению со взрослым и сверстниками, к поисковым действиям относительно названного предмета, использует вопрос «Где?», ребенок находит названный предмет (делает указательный жест), выбирая из 2-3-х рядом стоящих предметов. Педагог формирует у ребенка умение вслушиваться в произносимые им звуки, слова, различать интонацию голоса, понимать некоторые слова, устанавливать связь между словом и предметом. У ребенка появляется лепет, который формируется через подражание на основе уже имеющихся слогов.

С 9 месяцев - педагог выделяет интонацией новые (незнакомые ребенку) слова, медленным тщательным проговариванием и многократными повторениями. В процессе действий по уходу за детьми педагог закрепляет в речи детей новые слова. Педагогический работник активизирует в речи детей названия окружающих предметов быта, мебели, игрушек, одежды; поощряет выполнение простых игровых действий по словесному указанию взрослого; развивает умение детей узнавать и называть слова (при помощи лепетных слов, звукоподражаний), обогащает активный словарь словами, состоящими из двух одинаковых слогов.

В результате, к концу 1 года жизни ребенок понимает обращенную к нему речь, откликается на свое имя, показывает предметы, отвечая жестом на вопрос «Где?»; эмоционально реагирует на пение разного характера, подражая взрослому и повторяя за ним; произносит первые слова, представляющие собой часть слова, произносимого взрослым, и простые слова.

Речевое развитие от 1 года до 2 лет

В области речевого развития основными задачами образовательной деятельности

Развитие понимания речи От 1 года до 1 года 6 месяцев

. Расширять запас понимаемых слов.
Закреплять понимание слов, обозначающих части тела человека, бытовые и игровые действия, признаки предметов.
Учить понимать простые по конструкции фразы взрослого.

<p><i>Развитие активной речи</i> От 1 года до 1 года 6 месяцев</p>	<p>. Продолжать учить детей произносить несложные звукоподражания, простые слова. Развивать речевое общение со взрослым. Стимулировать детей подражать речи взрослого человека. Учить детей повторять за взрослым и произносить самостоятельно слова, обозначающие близких ребенку людей, знакомые предметы и игрушки, некоторые действия. Добиваться от детей коротких фраз. Воспитывать у детей потребность в общении. Привлекать малышей к слушанию произведений народного фольклора (потешки, пестушки, песенки, сказки) с наглядным сопровождением (игрушки для малышей, книжки-игрушки, книжки-картинки) и игровыми действиями с игрушками. Побуждать к повторению за взрослым при чтении слов стихотворного текста, песенок, выполнению действий, о которых идет речь в произведении. Рассматривать вместе с взрослым и узнавать изображенные в книжках-картинках предметы и действия, о которых говорилось в произведении.</p>
<p><i>Развитие понимания речи</i> От 1 года 6 месяцев до 2 лет</p>	<p>. Закреплять умение понимать слова, обозначающие предметы, некоторые действия, признаки, размер, цвет, местоположение, понимать речь взрослого и выполнять его просьбы. Учить выполнять несложные поручения.</p>
<p><i>Развитие активной речи</i> От 1 года 6 месяцев до 2 лет</p>	<p>. Побуждать детей использовать накопленный запас слов по подражанию и самостоятельно, упражнять в замене звукоподражательных слов общепотребительными. Способствовать развитию диалогической речи, воспроизводить за взрослым отдельные слова и короткие фразы. Побуждать детей употреблять несложные для произношения слова и простые предложения. Развивать умение слушать потешки, стихи, песенки, сказки с наглядным сопровождением (картинки, игрушки, книжки-игрушки, книжки с картинками). Обучать эмоциональному отклику на ритм и мелодичность песенок, потешек, сказок. Поддерживать положительные эмоциональные и избирательные реакции в процессе чтения произведений фольклора и коротких литературных произведений. Побуждать показывать и называть предметы, объекты, изображенные в книжках-картинках; показывая, называть совершаемые персонажами действия. Воспринимать вопросительные и восклицательные интонации поэтических произведений. Побуждать договаривать (заканчивать) слова и строчки знакомых ребенку песенок и стихов.</p>
<p>Содержание образовательной деятельности</p>	
<p><i>От 1 года до 1 года 6 месяцев</i> <i>Развитие понимания речи</i></p>	<p>. Педагог расширяет запас понимаемых слов ребенка за счет имени ребенка, предметов обихода, названий животных. Педагогический работник активизирует в речи понимание слов, обозначающих предметы, действия («ложись спать», «покатай»), признаки предметов. Педагог учит ребенка понимать речь взрослого, не подкрепленную ситуацией.</p>

<p><i>От 1 года до 1 года 6 месяцев</i> <i>Развитие активной речи</i></p>	<p>. Педагогический работник формирует у детей умения отвечать на простые вопросы («Кто?», «Что?», «Что делает?»), повторять за взрослым и произносить самостоятельно двухсложные слова (мама, Катя), называть игрушки и действия с ними, использовать в речи фразы из 2-3 слов.</p> <p>Включать художественное слово в повседневную жизнь детей (умывание, одевание, укладывание спать, подъем после сна, прием пищи, игры, прогулки и т.д.).</p> <p>Выразительно исполнять для детей (пропевание, выразительное чтение наизусть, рассказывание) фольклорные и литературные миниатюры: колыбельные песни, пестушки, потешки, прибаутки, сказки; сопровождать звучащую речь мимикой и пантомимикой, показом игрушек, книжек-игрушек, книжек с картинками (выбор выразительных средств для исполнения и наглядного сопровождения определяется содержанием произведения).</p> <p>Реагировать улыбкой и движениями на эмоциональные реакции малыша при слушании произведений.</p> <p>Использовать персональное обращение к ребенку («Баю-бай, баю-бай, ты собачка не лай, мою/моего (имя ребенка) не пугай»).</p> <p>Путем многократного повторения побуждать к речевому подражанию (повтор за взрослым отдельных слов стихотворного текста или песенки), выполнению действий, о которых идет речь в произведении.</p> <p>Обогащать образовательную среду изданиями книг для детей раннего возраста, привлекать детей к совместному со взрослым рассматриванию книжек с картинками, стимулируя ответы на простые вопросы по их содержанию.</p>
<p><i>От 1 года 6 месяцев до 2 лет</i> <i>Развитие понимания речи.</i></p>	<p>Педагогический работник закрепляет умение детей понимать слова, обозначающие предметы в поле зрения ребенка (мебель, одежда), действия и признаки предметов, размер, цвет, местоположение предметов. Педагог совершенствует умения понимать слова, обозначающие предметы, находить предметы по слову воспитателя, выполнять несложные поручения по слову воспитателя, включающие 2 действия (найди и принеси), отвечать на вопросы о названии предметов одежды, посуды, овощей и фруктов и действиях с ними.</p>
<p><i>От 1 года 6 месяцев до 2 лет</i> <i>Развитие активной речи</i></p>	<p>. Педагогический работник закрепляет умение детей называть окружающих его людей, употреблять местоимения, называть предметы в комнате и вне ее, отдельные действия взрослых, свойства предметов (маленький, большой). Педагог учит детей выражать словами свои просьбы, желания. Педагогический работник активизирует речь детей, побуждает ее использовать как средство общения с окружающими. Педагог формирует умение включаться в диалог с помощью доступных средств (вокализаций, движений, мимики, жестов, слов). Педагогический работник активизирует речевые реакции детей путем разыгрывания простых сюжетов со знакомыми предметами, показа картин, отражающих понятные детям ситуации. Педагог учит детей осуществлять самостоятельные предметные и игровые действия, подсказывать, как можно обозначить их словом, как развить несложный сюжет, иллюстрируя предметную деятельность, педагогический работник развивает речевую активность ребенка в процессе отобразительной игры.</p> <p>В процессе наблюдений детей за живыми объектами и движущимся транспортом педагогический работник в любом контакте с ребенком поддерживает речевую активность малыша, дает развернутое речевое описание происходящего, того, что ребенок пока может выразить лишь в однословном высказывании.</p>

	<p>Во время игр-занятий по рассматриванию предметов, игрушек педагогический работник обучает детей обозначать словом объекты и действия, выполнять одноименные действия разными игрушками.</p> <p>Расширять представления детей об окружающем мире, способствуя таким образом воспитанию умения слушать фольклорные и литературные произведения об уже знакомых игрушках, предметах, явлениях природы, животных, растениях и др.</p> <p>Выразительно читать наизусть, пропевать или рассказывать песенки, потешки, прибаутки, сказки, вызывая у детей эмоциональный отклик: радость, удовольствие, удивление и др. Использовать интонационные средства выразительности для передачи вопросительных и восклицательных интонаций поэтических произведений.</p> <p>Поддерживать положительные эмоциональные и избирательные реакции детей на звучащее художественное слово, используя приемы: многократное чтение или пропевание; совместное со взрослым рассматривание книжек с картинками, показ и называние изображенных предметов и объектов, действий персонажей; ласковое персональное обращения к ребенку и др.</p> <p>Давать образные характеристики персонажам фольклорных и литературных произведений (котенок-коток, волчок-серый бочок, зайка серенький, птичка-невеличка, петушок-золотой гребешок и др.), побуждать детей договаривать (заканчивать) слова и строчки знакомых ребенку песенок и стихов.</p>
<i>В результате, к концу 2 года жизни</i>	ребенок проявляет интерес к книгам, демонстрирует запоминание первых сказок путем включения в рассказ взрослого отдельных слов и действий; эмоционально позитивно реагирует на песенки и потешки; демонстрирует достаточный активный словарь; способен вступать в диалог со взрослыми и сверстниками.
Речевое развитие от 2 до 3 лет	
<i>В области речевого развития основными задачами образовательной деятельности</i>	
<i>Формирование словаря</i>	Развивать понимание речи и активизировать словарь. Учить детей по словесному указанию педагога находить предметы, различать их местоположение, имитировать действия людей и движения животных. Обогащать словарь детей: существительными, глаголами, прилагательными, наречиями. Учить детей использовать данные слова в речи.
<i>Звуковая культура речи</i>	Упражнять детей в правильном произношении гласных и согласных звуков, звукоподражаний, отдельных слов. Учить произносить звукоподражательные слова в разном темпе, с разной силой голоса.
<i>Грамматический строй речи</i>	Учить детей согласовывать существительные и местоимения с глаголами, составлять фразы из 3-4 слов.
<i>Связная речь</i>	Продолжать учить детей понимать речь воспитателя, отвечать на вопросы. Учить рассказывать об окружающем в 2-4 предложениях.
<i>Интерес к художественной литературе</i>	Учить детей воспринимать небольшие по объему потешки, сказки и рассказы с наглядным сопровождением (и без него).

	<p>Побуждать договаривать и произносить четверостишия уже известных ребенку стихов и песенок, воспроизводить игровые действия, движения персонажей.</p> <p>Развивать умение произносить звукоподражания, связанные с содержанием литературного материала (мяу-мяу, тик-так, баю-бай, ква-ква... и т.п.), отвечать на вопросы по содержанию прочитанных произведений.</p> <p>Побуждать рассматривать книги и иллюстрации вместе со взрослым и самостоятельно.</p> <p>Развивать восприятие вопросительных и восклицательных интонаций художественного произведения.</p>
<i>Содержание образовательной деятельности</i>	
<i>Формирование словаря</i>	<p>На основе расширения ориентировки детей в окружающем мире педагогический работник развивает понимание речи и активизирует словарь. Педагог обучает детей по словесному указанию находить предметы по цвету, размеру («Принеси красный кубик»), различать их местоположение, имитировать действия людей и движения животных. Воспитатель активизирует словарь детей: существительными, обозначающими названия транспортных средств, частей автомобиля, растений, фруктов, овощей, домашних животных и их детенышей; глаголами, обозначающими трудовые действия (мыть, стирать), взаимоотношения (помочь); прилагательными, обозначающими величину, цвет, вкус предметов; наречиями (сейчас, далеко). Педагог закрепляет у детей названия предметов и действий с предметами, некоторых особенностей предметов; названия некоторых трудовых действий и собственных действий; имена близких людей, имена детей группы; обозначения личностных качеств, особенностей внешности окружающих ребенка взрослых и сверстников.</p>
<i>Звуковая культура речи</i>	<p>Воспитатель формирует у детей умение говорить внятно, не торопясь, правильно произносить гласные и согласные звуки. В звукопроизношении для детей характерно физиологическое смягчение практически всех согласных звуков. В словопроизношении ребенок пытается произнести все слова, которые необходимы для выражения его мысли. Педагог поощряет дошкольников использовать разные по сложности слова, учит воспроизводить ритм слова. Педагогический работник формирует умение детей не пропускать слоги в словах. Педагог учит детей выражать свое отношение к предмету разговора при помощи разнообразных вербальных средств и невербальных средств. У детей проявляется эмоциональная произвольная выразительность речи.</p>
<i>Грамматический строй речи</i>	<p>Педагог учит детей правильно использовать большинство основных грамматических категорий: окончаний существительных; уменьшительно-ласкательных суффиксов; начинается словотворчество. Педагогический работник формирует умение детей выражать свои мысли посредством трех-, четырехсловных предложений.</p>
<i>Связная речь</i>	<p>Педагогический работник формирует у детей умения рассказывать в 2-4 предложениях о нарисованном на картинке, об увиденном на прогулке, активно включаться в речевое взаимодействие, направленное на развитие умения понимать обращенную речь с опорой и без опоры на наглядность. Педагог побуждает детей проявлять интерес к общению со взрослыми и сверстниками, обучает их вступать в контакт с окружающими, выражать свои мысли, чувства, впечатления, используя речевые средства и элементарные этикетные формулы общения, реагировать на обращение с использованием доступных речевых</p>

	<p>средств, отвечать на вопросы воспитателя с использованием фразовой речи или формы простого предложения, относить к себе речь взрослого, обращенную к группе детей, понимать ее содержание.</p> <p>Воспитатель развивает у детей умение использовать инициативную разговорную речь как средство общения и познания окружающего мира, употреблять в речи предложения разных типов, отражающие связи и зависимости объектов.</p>
<i>Интерес к художественной литературе</i>	<p>Выразительно исполнять для детей (пропевание, выразительное чтение наизусть, рассказывание) небольшие по объему потешки, сказки и рассказы с наглядным сопровождением и без него. Использовать интонационные средства выразительности для передачи вопросительных и восклицательных интонаций в тексте.</p> <p>Учить детей следить за развитием сюжета с помощью наглядности (картинки, игрушки, действия), отвечать на вопросы типа <i>Кто это? Что он делает? А это что?</i></p> <p>Стимулировать активную речь: отвечать на вопросы по содержанию прочитанных произведений; договаривать и произносить четверостишия уже известных ребенку стихов и песенок; произносить звукоподражания, связанные с содержанием литературного материала (<i>мяу-мяу, тик-так, баю-бай, ква-ква... и т.п.</i>).</p> <p>Стимулировать игровую деятельность: воспроизводить игровые действия персонажей; играть со звуками, словами, рифмами.</p> <p>Насыщать образовательную среду изданиями для детей раннего возраста, побуждать рассматривать иллюстрации как вместе с педагогом, так и самостоятельно.</p>
<i>В результате, к концу 3 года</i>	<p>жизни ребенок активен и инициативен в речевых контактах с воспитателем и детьми; проявляет интерес и доброжелательность в общении со сверстниками. Легко понимает речь взрослого на наглядной основе и без наглядности, использует в разговоре форму простого предложения из 4-х и более слов, правильно оформляет его; самостоятельно использует форму приветствия, прощания, просьбы и благодарности.</p>
Речевое развитие от 3 до 4 лет	
<i>В области речевого развития основными задачами образовательной деятельности</i>	
<i>Формирование словаря</i>	<p><i>Формирование словаря</i></p> <p>Обогащение словаря. Учить детей различать и называть части предметов, качества предметов, сходные по назначению предметы, понимать обобщающие слова.</p> <p>Активизация словаря. Активизировать в речи слова, обозначающие названия предметов ближайшего окружения.</p>
<i>Звуковая культура речи</i>	<p>Продолжать учить детей внятно произносить в словах все гласные и согласные звуки, кроме шипящих и сонорных. Выбатывать правильный темп речи, интонационную выразительность. Учить отчетливо произносить слова и короткие фразы.</p>
<i>Грамматический строй речи</i>	<p>Продолжать учить детей согласовывать слова в роде, числе, падеже. Употреблять существительные с предлогами. Учить детей употреблять в речи</p>

	имена существительные в форме единственного и множественного числа, обозначающие животных и их детенышей; в форме множественного числа существительных в родительном падеже; составлять предложения с однородными членами. Учить детей разным способам словообразования, образовывать повелительную форму глаголов, использовать приставочный способ для образования глаголов, знакомить детей с образованием звукоподражательных глаголов.
<i>Связная речь</i>	Продолжать учить детей отвечать на вопросы воспитатели при рассмотрении предметов, картин, иллюстраций. Воспитывать умение повторять за воспитателем рассказ из 3-4 предложений об игрушке или по содержанию картины, побуждать участвовать в драматизации отрывков из знакомых сказок. Подводить детей к пересказыванию литературных произведений, формировать умение воспроизводить текст знакомой сказки или короткого рассказа сначала по вопросам воспитателя, а затем совместно с ним. Учить детей свободно вступать в общение со взрослыми и детьми, пользоваться простыми формулами речевого этикета.
<i>Подготовка детей к обучению грамоте</i>	Формировать умение вслушиваться в звучание слова, знакомить детей с терминами «слово», «звук» в практическом плане.
<i>Интерес к художественной литературе</i>	<p>Обогащать опыт восприятия жанров фольклора (потешки, песенки, прибаутки, сказки о животных) и художественной литературы (небольшие авторские сказки, рассказы, стихотворения).</p> <p>Формировать навык совместного слушания выразительного чтения и рассказывания (с наглядным сопровождением и без него).</p> <p>Способствовать восприятию и пониманию содержания и композиции текста (поступки персонажей, последовательность событий в сказках, рассказах).</p> <p>Учить внятно, не спеша произносить небольшие потешки и стихотворения, воспроизводить короткие ролевые диалоги из сказок и прибауток в играх-драматизациях, повторять за взрослым знакомые строчки и рифмы из стихов, песенок, пальчиковых игр.</p> <p>Поддерживать общение детей друг с другом и с взрослым в процессе совместного рассматривания книжек-картинок, иллюстраций.</p>
<i>Содержание образовательной деятельности</i>	
<i>Формирование словаря</i>	<p><i>Формирование словаря</i></p> <p>Обогащение словаря. Педагог обогащает словарь детей за счет расширения представлений о людях, предметах, частях предметов (у рубашки – рукава, воротник, пуговица), качеств предметов (величина, цвет, форма, материал), некоторых сходных по назначению предметы (стул – табурет), объектах природы ближайшего окружения, их действиях, ярко выраженных особенностях. Педагогический работник формирует у детей умение понимать обобщающие слова (мебель, одежда).</p> <p>Активизация словаря. Воспитатель учит детей использовать в речи названия предметов и объектов ближайшего окружения, их назначение, части и свойства, действия с ними; названия действий гигиенических процессов умывания, одевания, купания, еды, ухода за внешним видом и поддержания порядка; названия некоторых качеств и свойств предметов; материалов; объектов и явлений природы.</p>

<p><i>Звуковая культура речи</i></p>	<p>Педагог продолжает развивать у детей звуковую и интонационную культуру речи, фонематический слух, умение правильно произносить гласные звуки; твердые и мягкие согласные звуки ([м], [б], [п], [т], [д], [н], [к], [г], [х], [ф], [в], [л], [с], [ц]); слышать специально интонируемый в речи воспитателя звук. Педагогический работник формирует правильное речевое дыхание, слуховое внимание, моторику речевого аппарата, обучает детей воспроизводить ритм стихотворения.</p>
<p><i>Грамматический строй речи</i></p>	<p>Воспитатели формируют у детей умения использовать в речи и правильно согласовывать прилагательные и существительные в роде, падеже, употреблять существительные с предлогами (в, на, под, за), использовать в речи названия животных и их детенышей в единственном и множественном числе (кошка - котенок, котята); составлять простое распространенное предложение и с помощью педагога строить сложные предложения.</p> <p>Педагог закрепляет овладение детьми разными способами словообразования (наименования предметов посуды с помощью суффиксов), учит образовывать повелительную форму глаголов (беги, лови), использовать приставочный способ для образования глаголов (вошел – вышел), образовывать звукоподражательные глаголы (чирикает).</p>
<p><i>Связная речь</i></p>	<p>Педагогические работники развивают у детей следующие умения: по инициативе взрослого называть членов своей семьи, знакомых литературных героев и их действия на картинках, разговаривать о любимых игрушках; элементарно договариваться со сверстником о совместных действиях в игровом общении; с помощью воспитателя определять и называть ярко выраженные эмоциональные состояния детей, учитывать их при общении: пожалеть, развеселить, использовать ласковые слова. Педагоги закрепляют умения дошкольников использовать основные формы речевого этикета в ситуациях общения.</p> <p>Педагогический работник способствует освоению умений диалогической речи: детей учат отвечать на вопросы и обращения взрослого; сообщать о своих впечатлениях, желаниях; задавать вопросы в условиях наглядно представленной ситуации общения. Педагог формирует умения у детей использовать дружелюбный, спокойный тон, речевые формы вежливого общения со взрослыми и сверстниками: здороваться, прощаться, благодарить, выражать просьбу, знакомиться. Воспитатель развивает у детей умения отвечать на вопросы, используя форму простого предложения или высказывания из 2-3-х простых фраз.</p> <p>Педагог способствует освоению умений монологической речи: детей учат по вопросам воспитателя составлять рассказ по картинке из 3-4-х предложений; совместно с воспитателем пересказывать хорошо знакомые сказки; читать наизусть короткие стихотворения, слушать чтение детских книг и рассматривать иллюстрации.</p>
<p><i>Подготовка детей к обучению грамоте</i></p>	<p>Педагогический работник формирует у детей умение вслушиваться в звучание слова, закрепляет в речи дошкольников термины «слово», «звук» в практическом плане.</p>
<p><i>Интерес к художественной литературе</i></p>	<p>Включать в круг чтения детей произведения русского и зарубежного детского фольклора (потешки, песенки, прибаутки, заклички, народные сказки о животных), произведения русской и зарубежной классической литературы, а также сказки, рассказы и стихи современных авторов.</p>

	<p>Поддерживать положительные эмоциональные проявления детей в процессе совместного слушания художественных произведений.</p> <p>Учить соотносить содержание произведений с личным опытом детей, их повседневной жизнью и окружением.</p> <p>Способствовать восприятию и пониманию содержания и композиции текста (яркие поступки персонажей, последовательность событий в сказках, рассказах) путем использования различных методов и приемов: выразительное чтение и рассказывание, беседы после чтения, рассматривание иллюстраций, моделирование.</p> <p>Развивать художественно-речевую деятельность детей: внятно, не спеша исполнять наизусть небольшие потешки и стихотворения; воспроизводить короткие ролевые диалоги из сказок и прибауток в играх-драматизациях; повторять за взрослым знакомые строчки и рифмы из стихов, песенок, пальчиковых игр; пересказывать известные сказки совместно с педагогом и с опорой на наглядность.</p> <p>Пополнять книжный уголок новыми иллюстрированными книгами, атрибутами для игр-драматизаций (шапочки, маски, костюмы) и режиссерских игр (игрушки, фигурки настольного, пальчикового театра). Стимулировать детей к отражению впечатлений от прослушанного произведения в рисунках, театрализованных играх.</p>
<p>В результате, к концу 4 года</p>	<p>жизни ребенок вступает в речевое общение со знакомыми взрослыми: понимает обращенную к нему речь, отвечает на вопросы, используя простые распространенные предложения; проявляет речевую активность в общении со сверстником; здоровается и прощается с воспитателем и детьми, благодарит за обед, выражает просьбу; по вопросам составляет по картинке рассказ из 3-4-х простых предложений; называет предметы и объекты ближайшего окружения; узнает содержание прослушанных произведений по иллюстрациям, эмоционально откликается; совместно с педагогическим работником пересказывает знакомые сказки, читает короткие стихи</p>
<p>Речевое развитие от 4 до 5 лет</p>	
<p>В области речевого развития основными задачами образовательной деятельности</p>	
<p><i>Развитие словаря</i></p>	<p>Обогащение словаря. Вводить в словарь детей существительные, обозначающие профессии, глаголы, обозначающие трудовые действия. Продолжать учить детей определять и называть местоположение предмета, время суток, характеризовать состояние и настроение людей.</p> <p>Активизация словаря. Учить детей использовать в речи существительные, обозначающие названия частей и деталей предметов, прилагательные, обозначающие свойства предметов, наиболее употребительные глаголы, наречия и предлоги. Учить употреблять существительные с обобщающим значением.</p>
<p><i>Звуковая культура речи</i></p>	<p>Закреплять правильное произношение гласных и согласных звуков, отрабатывать произношение свистящих, шипящих и сонорных звуков. Продолжать работу над дикцией: совершенствовать отчетливое произношение слов и словосочетаний. Проводить работу по развитию фонематического слуха: учить различать на слух и называть слова с определенным звуком. Совершенствовать интонационную выразительность речи.</p>

<i>Грамматический строй речи</i>	<p>Продолжать учить детей правильно согласовывать слова в предложении. Совершенствовать умения: правильно использовать предлоги в речи, образовывать форму множественного числа существительных, обозначающих детенышей животных, употреблять эти существительные в именительном и родительном падежах, правильно использовать форму множественного числа родительного падежа существительных. Учить употреблять формы повелительного наклонения глаголов. Учить использовать простые сложносочиненные и сложноподчиненные предложения. Учить в правильном понимании и употреблении предлогов с пространственным значением (в, под, между, около). Учить правильно образовывать названия предметов посуды.</p>
<i>Связная речь</i>	<p>Продолжать совершенствовать диалогическую речь детей. Учить детей поддерживать беседу: задавать вопросы по поводу предметов, их качеств, действий с ними, взаимоотношений с окружающими, правильно по форме и содержанию отвечать на них. Поддерживать стремление детей рассказывать о своих наблюдениях, переживаниях. Учить пересказывать небольшие сказки и рассказы, знакомые детям и вновь прочитанные. Учить составлять по образцу небольшие рассказы о предмете, игрушке, по содержанию сюжетной картины. Воспитывать культуру общения: формирование умений приветствовать родных, знакомых, детей по группе. Использовать формулы речевого этикета при ответе по телефону, при вступлении в разговор с незнакомыми людьми, при встрече гостей. Развивать коммуникативно-речевые умения у дошкольников (умение вступить, поддержать и завершить общение).</p>
<i>Подготовка детей к обучению грамоте</i>	<p>Продолжать знакомить с терминами «слово», «звук» практически, учат понимать и употреблять эти слова при выполнении упражнений, в речевых играх. Знакомить детей с тем, что слова состоят из звуков, звучат по-разному и сходно, звуки в слове произносятся в определенной последовательности, могут быть разные по длительности звучание (короткие и длинные). Формировать умения различать на слух твердые и мягкие согласные (без выделения терминов), определять и изолированно произносить первый звук в слове, называть слова с заданным звуком. Учить выделять голосом звук в слове: произносить заданный звук протяжно, громче, четче, чем он произносится обычно, называть изолированно.</p>
<i>Интерес к художественной литературе</i>	<p>Обогащать опыт восприятия жанров фольклора (загадки, считалки, заклички, сказки о животных, волшебные сказки) и художественной литературы (авторские сказки, рассказы, стихотворения);</p> <p>Развивать способность воспринимать содержание и форму художественных произведений (учить устанавливать причинные связи в повествовании, понимать главные характеристики героев; привлекать внимание детей к ритму поэтической речи, образным характеристикам предметов и явлений).</p> <p>Развивать художественно-речевые и исполнительские умения (выразительное чтение наизусть потешек, прибауток, стихотворений; выразительное исполнение ролей в инсценировках; пересказ небольших рассказов и сказок).</p> <p>Воспитывать ценностное отношение к книге, уважение к творчеству писателей и иллюстраторов.</p>
<i>Содержание образовательной деятельности</i>	
<i>Развитие словаря</i>	<p>Педагог обучает детей использовать в речи названия предметов и материалов, из которых они изготовлены; названия живых существ и сред их обитания, некоторые трудовые процессы; слова, обозначающие части предметов,</p>

	<p>объектов и явлений природы, их свойства и качества: цветовые оттенки, вкусовые качества, степени качества объектов, явлений; слова, обозначающие некоторые родовые и видовые обобщения, а также лежащие в основе этих обобщений существенные признаки; слова извинения, участия, эмоционального сочувствия.</p>
<i>Звуковая культура речи</i>	<p><i>Звуковая культура речи</i></p> <p>Педагогический работник способствует овладению детьми правильным произношением звуков родного языка и словопроизношением.</p> <p>Педагог развивает у детей звуковую и интонационную культуру речи, фонематический слух. Педагогический работник закрепляет у дошкольников произношение свистящих и шипящих звуков; учит четко воспроизводить фонетический и морфологический рисунок слова; формирует умения говорить внятно, в среднем темпе, голосом средней силы, выразительно читать стихи, регулируя интонацию, тембр, силу голоса и ритм речи в зависимости от содержания стихотворения.</p>
<i>Грамматический строй речи</i>	<p>Педагог обучает детей использовать полные, распространенные простые с однородными членами и сложноподчиненные предложения для передачи временных, пространственных, причинно-следственных связей; правильно употреблять суффиксы и приставки при словообразовании; использовать систему окончаний существительных, прилагательных, глаголов для оформления речевого высказывания.</p>
<i>Связная речь</i>	<p>Педагогический работник развивает у детей связную, грамматически правильную диалогическую и монологическую речь.</p> <p>Педагог обучает детей уметь использовать вопросы поискового характера («Почему?», «Зачем?», «Для чего?»); составлять описательные рассказы из 5-6 предложений о предметах и повествовательные рассказы из личного опыта; использовать элементарные формы объяснительной речи.</p> <p>Педагогический работник развивает у дошкольников речевое творчество, учит сочинять повествовательные рассказы по игрушкам, картинам; составлять описательные загадки об игрушках, объектах природы.</p> <p>Воспитатель поддерживает инициативность и самостоятельность ребенка в речевом общении со взрослыми и сверстниками, учит использовать в практике общения описательные монологи и элементы объяснительной речи.</p> <p>Педагог развивает у детей умения использовать вариативные формы приветствия, прощания, благодарности, обращения с просьбой, поддерживает стремление детей задавать и правильно формулировать вопросы, при ответах на вопросы использовать элементы объяснительной речи.</p> <p>Педагогический работник развивает у дошкольников умение пересказывать сказки, составлять описательные рассказы о предметах и объектах, по картинкам.</p> <p>Педагог помогает детям осваивать умения вступать в речевое общение с окружающими, задавать вопросы, отвечать на вопросы, слушать ответы других детей, использовать разные типы реплик, рассказывать о событиях, приглашать к деятельности; адекватно реагировать на эмоциональное состояние собеседника речевым высказыванием. Воспитатель учит дошкольников участвовать в коллективном разговоре, поддерживая общую беседу, не перебивая собеседников, использовать средства интонационной речевой выразительности, элементы объяснительной речи при сговоре на игру, при разрешении конфликтов. Педагог закрепляет у детей использовать в речи вариативные формы</p>

	приветствия; прощания; обращения к взрослым и сверстникам с просьбой, благодарности, обиды, жалобы. Педагогический работник формирует у детей навыки обращаться к сверстнику по имени, к взрослому - по имени и отчеству.
<i>Подготовка детей к обучению грамоте</i>	Воспитатель формирует у дошкольников звуковую аналитико-синтетическую активность, которая является предпосылкой обучения грамоте, учит понимать термины «слово», «звук», использовать их в речи; формирует представления о том, что слова состоят из звуков, могут быть длинными и короткими; обучает сравнивать слова по протяженности. Педагог помогает детям осваивать начальные умения звукового анализа слов: самостоятельно произносить слова, интонационно подчеркивая в них первый звук; узнавать слова на заданный звук.
<i>Интерес к художественной литературе</i>	<p>Расширять опыт восприятия жанров русского и зарубежного детского фольклора (загадки, считалки, заклички, небылицы, сказки о животных, волшебные сказки) и художественной литературы, классической и современной (авторские сказки, циклы рассказов, лирические и игровые стихотворения). Учить называть некоторые жанры литературных произведений: стихотворение, рассказ, сказка. Способствовать пониманию юмора в стихах и сказках (комичные ситуации и поступки героев, игра слов), различению художественного вымысла и реалистического изображения в тексте.</p> <p>Продолжать развивать способность воспринимать содержание и особенности формы художественных произведений (учить устанавливать причинные связи в повествовании, понимать главные характеристики героев; привлекать внимание детей к ритму поэтической речи, образным характеристикам предметов и явлений) путем использования различных методов и приемов углубления восприятия прочитанного: беседы после чтения, рассматривание иллюстраций разных художников к одному и тому же тексту, моделирование сюжета, объяснение значения образных средств.</p> <p>Развивать художественно-речевые и исполнительские умения детей в процессе заучивания потешек, прибауток, стихотворений; выразительного исполнения ролей в играх-драматизациях и театрализованных играх с персонажами настольного, пальчикового театров; пересказа небольших рассказов и сказок (по ролям, по частям).</p> <p>Стимулировать детей к отражению впечатлений от прослушанного произведения в рассказах, рисунках, лепке, аппликации, конструировании.</p> <p>Создавать благоприятную атмосферу для словесного творчества; организовывать игры со звукоподражаниями, рифмами, словами на основе художественных текстов; составлять совместно с педагогом загадки на основе описаний, сравнений.</p>
<i>В результате, к концу 5 года</i>	ребенок активен в общении; решает бытовые и игровые задачи посредством общения со взрослыми и сверстниками; без напоминания взрослого здоровается и прощается, говорит «спасибо» и «пожалуйста»; инициативен в разговоре, отвечает на вопросы, задает встречные, использует разные типы реплик и простые формы объяснительной речи; большинство звуков произносит правильно, пользуется средствами эмоциональной и речевой выразительности; самостоятельно пересказывает знакомые сказки, с небольшой помощью взрослого составляет описательные рассказы и загадки; проявляет словотворчество, интерес к языку; слышит слова с заданным первым звуком; с интересом слушает литературные тексты, воспроизводит текст.
Речевое развитие от 5 до 6 лет	

В области речевого развития основными задачами образовательной деятельности	
<i>Формирование словаря</i>	<p>Обогащение словаря. Вводить в словарь детей существительные, обозначающие профессии (каменщик, тракторист, швея); названия техники (экскаватор, комбайн); прилагательные, обозначающие признаки предметов; наречия, характеризующие отношение людей к труду (старательно, бережно); глаголы, характеризующие трудовую деятельность людей. Упражнять детей в умении подбирать слова со сходными значениями (синонимы) и противоположными значениями (антонимы).</p> <p>Активизация словаря. Учить правильно, точно по смыслу употреблять в речи существительные, прилагательные, глаголы, наречия, предлоги, использовать существительные с обобщающим значением (строитель, хлебороб).</p>
<i>Звуковая культура речи</i>	<p>Закреплять правильное, отчетливое произношение всех звуков родного языка. Учить детей различать на слух и отчетливо произносить часто смешиваемые звуки (с-ш, ж-з). Продолжать развивать фонематический слух. Учить определять место звука в слове. Отрабатывать интонационную выразительность речи.</p>
<i>Грамматический строй речи</i>	<p>Совершенствовать умение детей согласовывать в предложении существительные с числительными, существительные с прилагательным, образовывать множественное число существительных, обозначающих детенышей животных. Развивать умение пользоваться несклоняемыми существительными (метро). Учить образовывать по образцу однокоренные слова (кот- котенок-котиче). Познакомить с разными способами образования слов. Продолжать учить детей составлять по образцу простые и сложные предложения. Учить при инсценировках пользоваться прямой и косвенной речью. Научить детей образовывать существительные с увеличительными, уменьшительными, ласкательными суффиксами и улавливать оттенки в значении слов.</p>
<i>Связная речь</i>	<p>Совершенствовать диалогическую и монологическую формы речи: учить поддерживать непринужденную беседу, задавать вопросы, правильно отвечать на вопросы воспитателя и детей. Учить объединять в распространенном ответе реплики других детей, отвечать на один и тот же вопрос по-разному (кратко и распространено). Закреплять умение участвовать в общей беседе, внимательно слушать собеседника, не перебивать его, не отвлекаться. Поощрять разговоры детей по поводу игр, прочитанных книг, просмотренных фильмов. Продолжать учить детей использовать разнообразные формулы речевого этикета, употреблять их без напоминания. Формировать культуру общения: учат называть взрослых по имени и отчеству, на «вы», называть друг друга ласковыми именами, во время разговора не опускать голову, смотреть в лицо собеседнику, не вмешиваться в разговор взрослых. Развивать коммуникативно-речевые умения, умение связно, последовательно и выразительно пересказывать небольшие литературные произведения (сказки, рассказы) без помощи вопросов воспитателя, выразительно передавая диалоги действующих лиц, характеристики персонажей. Учить самостоятельно составлять по плану и образцу небольшие рассказы о предмете, по картине, набору картинок, составлять письма (воспитателю, другу). Учить составлять рассказы из опыта, передавая хорошо знакомые события. Формировать умение составлять небольшие рассказы творческого характера по теме, предложенной воспитателем.</p>

<i>Подготовка детей к обучению грамоте</i>	Учить производить анализ слов различной звуковой структуры, выделять словесное ударение и определять его место в структуре слова, качественно характеризовать выделяемые звуки (гласные, твердый согласный, мягкий согласный, ударный гласный, безударный гласный звук), правильно употреблять соответствующие термины. Познакомить детей со словесным составом предложения и звуковым составом слова.
<i>Интерес к художественной литературе</i>	<p>Обогащать опыт восприятия жанров фольклора (потешки, песенки, прибаутки, сказки о животных, волшебные сказки) и художественной литературы (авторские сказки, рассказы, стихотворения).</p> <p>Развивать интерес к произведениям познавательного характера.</p> <p>Формировать избирательное отношение к известным произведениям фольклора и художественной литературы, поддерживать инициативу детей в выборе произведений для совместного слушания (в том числе и повторное).</p> <p>Формировать представления о некоторых жанровых, композиционных, языковых особенностях произведений: поговорка, загадка, считалка, скороговорка, народная сказка, рассказ, стихотворение.</p> <p>Углублять восприятие содержания и формы произведений (оценка характера персонажа с опорой на его портрет, поступки, мотивы поведения и другие средства раскрытия образа; ритм в поэтическом тексте).</p> <p>Совершенствовать художественно-речевые и исполнительские умения (выразительное чтение наизусть потешек, прибауток, стихотворений; выразительное чтение по ролям в инсценировках; пересказ близко к тексту).</p> <p>Развивать образность речи и словесное творчество (умения выделять из текста образные единицы, понимать их значение; составлять короткие рассказы по потешке, прибаутке).</p>
<i>Содержание образовательной деятельности</i>	
<i>Формирование словаря</i>	Педагог осуществляет обогащение словаря за счет расширения представлений о явлениях социальной жизни, взаимоотношениях и характерах людей; за счет слов, обозначающих: названия профессий, учреждений, предметов и инструментов труда, техники, помогающей в работе, трудовые действия и качество их выполнения; личностные характеристики человека, его состояния и настроения, внутренние переживания; социально-нравственные категории, оттенки цвета, тонкое дифференцирование формы, размера и других признаков объекта; названия обследовательских действий, необходимых для выявления качеств и свойств предметов. Педагогический работник закрепляет у детей умение обобщать предметы: объединять их в группы по существенным признакам.
<i>Звуковая культура речи</i>	Воспитатель развивает у дошкольников звуковую и интонационную культуру речи, фонематический слух. Педагог способствует освоению дошкольниками правильного произношения сонорных звуков ([л], [л'], [р], [р']); упражняет в чистом звукопроизношении в процессе повседневного речевого общения и при звуковом анализе слов; обучает использованию средств интонационной выразительности при чтении стихов, пересказе литературных произведений, в процессе общения (самостоятельное изменение темпа, ритма речи, силы и тембра голоса в зависимости от содержания).
<i>Грамматический строй речи</i>	Педагог формирует у детей умение грамматически правильно использовать в речи: несклоняемые существительные, слова, имеющие только множественное или только единственное число, глаголы «одеть» и «надеть», существительные

	множественного числа в родительном падеже; образовывать слова, пользуясь суффиксами, приставками
<i>Связная речь</i>	<p>Педагогический работник способствует развитию у детей монологической речи, учит замечать и доброжелательно исправлять ошибки в речи сверстников. Воспитатель обогащает представления детей о правилах речевого этикета, развивает умение соблюдать этику общения в условиях коллективного взаимодействия, поддерживает интерес детей к рассказыванию по собственной инициативе, поощряет использование в диалоге разных типов реплик.</p> <p>Педагог помогает дошкольникам осваивать этикет телефонного разговора, столового, гостевого этикета, этикет взаимодействия в общественных местах; использовать невербальные средства общения (мимика, жесты, позы); принятые нормы вежливого речевого общения; участвовать в коллективных разговорах, использовать разные виды деятельности и речевые ситуации для развития диалогической речи дошкольников.</p> <p>Педагог формирует у детей умения самостоятельно строить игровые и деловые диалоги; пересказывать литературные произведения самостоятельно по ролям, по частям, правильно передавая идею и содержание, пользоваться прямой и косвенной речью; с помощью воспитателя определять и воспроизводить логику описательного рассказа; в описательных рассказах о предметах, объектах и явлениях природы использовать прилагательные и наречия; сочинять сюжетные рассказы по картине, из личного опыта; с помощью воспитателя строить свой рассказ в соответствии с логикой повествования; в повествовании отражать типичные особенности жанра сказки или рассказа;</p> <p>Педагогический работник развивает у дошкольников речевое творчество, формирует интерес к самостоятельному сочинению, созданию разнообразных видов творческих рассказов: придумывание продолжения и окончания к рассказу, рассказы по аналогии, рассказы по плану воспитателя, по модели. Педагог обучает детей внимательно выслушивать рассказы сверстников, замечать речевые ошибки и доброжелательно исправлять их; использовать элементы речи- доказательства при отгадывании загадок, в процессе совместных игр, в повседневном общении.</p> <p>Воспитатель помогает дошкольникам осваивать умения находить в текстах литературных произведений сравнения, эпитеты; использовать их при сочинении загадок, сказок, рассказов.</p>
<i>Подготовка детей к обучению грамоте</i>	<p>Педагог формирует у детей звуковую аналитико-синтетическая активность как предпосылку обучения грамоте, помогает дошкольникам осваивать представления о существовании разных языков, термины «слово», «звук», «буква», «предложение», «гласный звук» и «согласный звук». Педагогический работник учит проводить звуковой анализ слова, делить на слоги двух-, трех-слоговые слова; осуществлять звуковой анализ простых трехзвучных слов: интонационно выделять звуки в слове, различать гласные и согласные звуки, определять твердость и мягкость согласных, составлять схемы звукового состава слова; составлять предложения по живой модели; определять количество и последовательность слов в предложении. Воспитатель развивает мелкую моторику кистей рук детей с помощью раскрашивания, штриховки, мелких мозаик.</p>
<i>Интерес к художественной литературе</i>	<p>Расширять опыт восприятия жанров русского и зарубежного детского фольклора (волшебные, бытовые, докучные сказки, загадки, пословицы, поговорки небылицы), литературы, классической и современной (сказки-повести,</p>

	<p>цикл рассказов со сквозным персонажем, стихотворные сказки, авторские метафорические загадки); включать в круг чтения произведения познавательного характера.</p> <p>Стимулировать избирательное отношение к известным произведениям фольклора и художественной литературы, поддерживать инициативу детей в выборе произведений для совместного слушания (в том числе и повторного) и творческой деятельности (художественно-речевая, изобразительная, театрализованная). Учитывать и расширять читательские интересы детей в процессе подготовки и проведения тематических выставок, литературных гостиных, праздников и вечеров.</p> <p>В беседах после чтения формировать представления о некоторых жанровых и композиционных особенностях фольклорных и литературных произведений: загадка, считалка, скороговорка, народная сказка, рассказ, стихотворение. Формировать представления о развитии и изменении настроения в лирическом произведении, о развитии характера персонажа в рассказах, повестях, о статичности образов-типов народных сказок. Учить оценивать характеры персонажа с опорой на его портрет, поступки, мотивы поведения и другие средства раскрытия образа.</p> <p>Продолжать совершенствовать художественно-речевые и исполнительские умения детей в процессе заучивания наизусть потешек, прибауток, стихотворений; выразительного исполнения ролей в драматизациях; пересказа сказок и рассказов (близко к тексту, от лица героя).</p> <p>Учить выделять из текста образные единицы – «красочные, волшебные, необычные слова и выражения» (эпитеты, сравнения, олицетворения, метафоры, фразеологические единицы, сказочные формулы), объяснять их значение; побуждать использовать в словесном творчестве при сочинении сказок, историй, загадок. Учить составлять короткие рассказы, развивая сюжет потешки, прибаутки.</p> <p>Привлекать к созданию модельных книг: сборников сочиненных детьми сказок, рассказов, песенок; отдельных произведений, иллюстрированных детскими рисунками.</p> <p>Способствовать развитию традиций семейного чтения, рекомендовать книги для чтения в семье, знакомить с возможностями социокультурной среды (библиотеки, детские театры, музеи, центры детского творчества), организовывать совместную с родителями проектную деятельность.</p>
<p>В результате, к концу 6 года</p>	<p>ребенок проявляет познавательную активность в общении со взрослыми и сверстниками, делится знаниями, задает вопросы; инициативен и самостоятелен в придумывании загадок, сказок, рассказов; с интересом относится к аргументации, доказательству и широко ими пользуется; замечает речевые ошибки сверстников, доброжелательно исправляет их; имеет богатый словарный запас, безошибочно пользуется обобщающими словами и понятиями; речь чистая, грамматически правильная, выразительная; владеет средствами звукового анализа слов, определяет основные качественные характеристики звуков в слове (гласный - согласный), место звука в слове; самостоятельно пересказывает рассказы и сказки, сочиняет загадки; отвечает на вопросы по содержанию литературного произведения, устанавливает причинные связи; проявляет избирательное отношение к произведениям определенной тематики и жанра, внимание к языку литературного произведения; различает основные жанры: стихотворение, сказка, рассказ, имеет представления о некоторых их особенностях.</p>
<p>Речевое развитие от 6 до 7 лет</p>	

В области речевого развития основными задачами образовательной деятельности	
<i>Формирование словаря</i>	<p>Обогащение словаря. Расширять запас слов, обозначающих название предметов, действий, признаков. Продолжать учить использовать в речи синонимы, существительные с обобщающими значениями. Вводить в словарь детей антонимы, многозначные слова.</p> <p>Активизация словаря. Совершенствовать умение использовать разные части речи точно по смыслу.</p>
<i>Звуковая культура речи</i>	<p>Совершенствовать умение различать на слух и в произношении все звуки родного языка. Отрабатывать дикцию: учить детей внятно и отчетливо произносить слова и словосочетания с естественной интонацией. Совершенствовать фонематический слух: учить детей называть слова с определенным звуком, находить слова с этим звуком в предложении, определять место звука в слове (в начале, в середине, в конце). Развивать интонационную сторону речи (мелодика, ритм, тембр, сила голоса, темп).</p>
<i>Грамматический строй речи</i>	<p>Закреплять умение согласовывать существительные с числительными, существительные с прилагательными, образовывать по образцу существительные с суффиксами, глаголы с приставками, сравнительную и превосходную степени имен прилагательных. Совершенствовать умение детей образовывать однокоренные слова, использовать в речи сложные предложения разных видов</p>
<i>Связная речь</i>	<p>Совершенствовать диалогическую и монологическую формы речи. Закреплять умение отвечать на вопросы и задавать их, воспитывать культуру речевого общения. Продолжать развивать коммуникативно-речевые умения у детей. Продолжать учить детей самостоятельно, выразительно, последовательно, без повторов передавать содержание литературного текста, использовать в пересказе выразительные средства, характерные для произведения. Совершенствовать умение составлять рассказы о предмете, по картине, по серии сюжетных картинок. Продолжать учить детей составлять небольшие рассказы из личного опыта, творческие рассказы без наглядного материала. Закреплять умение составлять рассказы и небольшие сказки. Формировать умения строить разные типы высказывание (описание, повествование, рассуждение), соблюдая их структуру и используя разнообразные типы связей между предложениями и между частями высказывания.</p>
<i>Подготовка детей к обучению грамоте</i>	<p>Упражнять в составлении предложений из 2-4 слов, членении простых предложений на слова с указанием их последовательности. Учить делить слова на слоги, составлять слова из слогов, делить на слоги трехсложные слова с открытыми слогами. Знакомить детей с буквами. Учить детей чтению слогов, слов, простых предложений из 2-3 слов, выкладывать слова из букв разрезной азбуки и печатать слова различного слогового состава.</p>
<i>Интерес к художественной литературе</i>	<p>Формировать отношение детей к книге как эстетическому объекту, поддерживать положительные эмоциональные проявления детей (радость, удовольствие при слушании произведений).</p> <p>Развивать интерес к изданиям познавательного и энциклопедического характера; знакомить с разнообразными по жанру и тематике художественными произведениями.</p> <p>Формировать положительное эмоциональное отношение к «чтению с продолжением» (сказка-повесть, цикл рассказов со сквозным персонажем).</p>

	<p>Формировать представления о жанровых, композиционных и языковых особенностях жанров литературы: литературная сказка, рассказ, стихотворение, басня, поговорка, былина, былина.</p> <p>Углублять восприятие содержания и формы произведений (оценка характера персонажа с опорой на его портрет, поступки, мотивы поведения и другие средства раскрытия образа; развитие поэтического слуха).</p> <p>Поддерживать избирательные интересы детей к произведениям определенного жанра и тематики.</p> <p>Развивать образность речи и словесное творчество (составление сравнений, метафор, описательных и метафорических загадок, сочинение текстов сказочного и реалистического характера, создание рифмованных строк).</p>
Содержание образовательной деятельности	
<i>Формирование словаря</i>	Педагог обучает детей умению подбирать точные слова для выражения мысли; выполнять операцию классификации - деления освоенных понятий на группы на основе выявленных признаков, использовать в речи средства языковой выразительности: антонимы, синонимы, многозначные слова, метафоры, олицетворения.
<i>Звуковая культура речи</i>	Педагогический работник способствует автоматизации и дифференциации сложных для произношения звуков в речи; проводит коррекцию имеющихся нарушений в звукопроизношении.
<i>Грамматический строй речи</i>	Воспитатель развивает у детей умение образовывать сложные слова посредством слияния основ, самостоятельно использовать в речи разные типы предложений в соответствии с содержанием высказывания. Педагог с помощью игр и упражнений у детей закрепляет умения согласовывать существительные с числительными, существительные с прилагательными, образовывать по образцу существительные с суффиксами, глаголы с приставками, сравнительную и превосходную степени имен прилагательных
<i>Связная речь</i>	<p>Педагогический работник обучает дошкольников осознанному выбору этикетной формы в зависимости от ситуации общения, возраста собеседника, цели взаимодействия, использовать средства языковой выразительности при сочинении загадок, сказок, стихотворений.</p> <p>Педагог помогает детям осваивать умения коллективного речевого взаимодействия при выполнении поручений и игровых заданий, учит использовать вариативные этикетные формулы эмоционального взаимодействия с людьми, правила этикета в новых ситуациях. Например, учит умению представить своего друга родителям, сверстникам. Педагогический работник использует речевые ситуации и совместную деятельность для формирования коммуникативно-речевых умений.</p> <p>Воспитатель закрепляет у детей умение пересказывать литературные произведения по ролям, близко к тексту, от лица литературного героя, передавая идею и содержание, выразительно воспроизводя диалоги действующих лиц, подводит к пониманию и запоминанию авторских средств выразительности, использованию их при пересказе, в собственной речи, умению замечать в рассказах сверстников.</p> <p>Педагогический работник формирует у детей умения в описательных рассказах передавать эмоциональное отношение к образам, используя средства языковой выразительности: метафоры, сравнения, эпитеты, гиперболы, олицетворения; самостоятельно определять логику описательного рассказа; исполь-</p>

	<p>зовать разнообразные средства выразительности. Педагог обучает составлению повествовательных рассказов по картине, из личного и коллективного опыта, по набору игрушек. Педагогический работник закрепляет у детей умение строить свой рассказ, соблюдая структуру повествования, составлять рассказы-контаминации (сочетание описания и повествования; описания и рассуждения).</p> <p>Воспитатель развивает способность самостоятельно использовать в процессе общения со взрослыми и сверстниками объяснительную речь, речь-доказательство, речевое планирование.</p> <p>Педагог помогает дошкольникам осваивать умения самостоятельно сочинять разнообразные виды творческих рассказов. В творческих рассказах использовать личный и литературный опыт в зависимости от индивидуальных интересов и способностей. Педагогический работник развивает у детей умение внимательно выслушивать рассказы сверстников, помогать им в случае затруднений, замечать речевые и логические ошибки, доброжелательно и конструктивно исправлять их.</p>
<p><i>Подготовка детей к обучению грамоте</i></p>	<p>Воспитатель воспитывается у дошкольников интерес к языку, осознанное отношение к языковым явлениям, помогает освоить звуковой анализ четырехзвучных и пятизвучных слов; учит интонационно выделять звуки в слове, определять их последовательность, давать им характеристику, составлять схемы слова, выделять ударный гласный звука в слове. Педагоги учат детей определять количество и последовательность слов в предложении; составлять предложения с заданным количеством слов; ориентироваться на листе, выполнять графические диктанты; штриховку в разных направлениях, обводку; читать простые слова и фразы; разгадывать детские кроссворды и решать ребусы</p>
<p><i>Интерес к художественной литературе</i></p>	<p>Расширять опыт восприятия жанров русского и зарубежного детского фольклора (волшебные, бытовые, докучные сказки, былины), литературы, классической и современной (сказки-повести, циклы рассказов, стихотворные и прозаические сказки, авторские метафорические загадки, басни); включать в круг чтения тексты познавательного и энциклопедического характера. Читать детям произведения, в которых раскрывается отечественная культура, традиции народов России, особенности жизнедеятельности в разных частях света. Знакомить с детскими журналами.</p> <p>Поддерживать положительные эмоциональные проявления детей: радость, удовольствие в процессе слушания выразительного чтения и рассказывания педагога, прослушивания аудиозаписи в исполнении мастеров художественного слова, просмотра видеозаписи театральных постановок.</p> <p>Стимулировать познавательную, творческую и игровую активность детей в процессе «чтения с продолжением». Поддерживать избирательные интересы детей к произведениям определенного жанра и тематики, которые могут служить источником для творческой деятельности.</p> <p>В беседе с элементами анализа формировать представления о жанровых, композиционных и языковых особенностях жанров: литературная сказка, рассказ, стихотворение, басня, пословица, небылица, былина. Учить оценивать характеры персонажа с опорой на его портрет, поступки, мотивы поведения и другие средства раскрытия образа.</p> <p>Побуждать составлять образные характеристики (сравнения, метафоры), описательные и метафорические загадки, тексты сказочного и реалистического характера, рифмованные строки.</p> <p>Формировать отношение детей к книге как эстетическому объекту, результату творческой деятельности писателя, художника-иллюстратора, художника-оформителя.</p>

	<p>Привлекать детей к созданию самодельных книг и журналов.</p> <p>Поощрять самостоятельное общение с книгами (например, в библиотечной зоне, книжном уголке), чтение вслух (если ребенок уже научился читать).</p>
В результате, к концу 7 года	<p>ребенок ведет диалог со взрослыми и сверстниками, может организовывать детей на совместную деятельность; задает вопросы, интересуется мнением других, расспрашивает об их деятельности и событиях жизни; участвует в разгадывании кроссвордов, ребусов, предлагает словесные игры, читает слова, может написать свое имя печатными буквами, проявляет интерес к речевому творчеству; в коллективных обсуждениях выдвигает гипотезы, использует речевые формы убеждения, владеет культурными формами выражения несогласия с мнением собеседника; умеет принять позицию собеседника; успешен в творческой речевой деятельности: сочиняет загадки, сказки, рассказы, планирует сюжеты творческих игр; речь чистая, грамматически правильная, выразительная, владеет звуковым анализом слов; проявляет устойчивый интерес к литературе, имеет предпочтения в жанрах литературы.</p>

Образовательная область «Художественно-эстетическое»

предусматривает:

- развитие предпосылок ценностно-смыслового восприятия и понимания мира природы и произведений искусства (словесного, музыкального, изобразительного);
- становление эстетического и эмоционально-нравственного отношения к окружающему миру, воспитание эстетического вкуса;
- формирование элементарных представлений о видах искусства (музыка, живопись, театр, народное искусство и др.);
- формирование художественных умений и навыков в разных видах деятельности (рисовании, лепке, аппликации, художественном конструировании, пении, игре на детских музыкальных инструментах, музыкально-ритмических движениях, словесном творчестве и др),
- освоение разнообразных средств художественной выразительности в различных видах искусства;
- реализацию художественно-творческих способностей ребенка в повседневной жизни и различных видах досуговой деятельности (праздники, развлечения и др.)
- развитие и поддержку самостоятельной творческой деятельности детей (изобразительной, конструктивной, музыкальной, художественно-речевой, театрализованной и др.).

Художественно-эстетическое развитие от 2 месяцев до 1 года

В области художественно-эстетического развития основными задачами образовательной деятельности

<i>От 2–3 до 5–6 месяцев</i>	<p>Развитие эмоциональной отзывчивости на музыку.</p> <p>Формировать навык сосредоточиваться на пении взрослых и звучании музыкальных инструментов.</p>
<i>От 5–6 до 9–10 месяцев</i>	<p>Приобщать к слушанию вокальной и инструментальной музыки.</p> <p>Формировать слуховое внимание, способности прислушиваться к музыке, слушать ее.</p>
<i>От 9–10 до 1 года.</i>	<p>Способствовать возникновению чувства удовольствия при восприятии вокальной и инструментальной музыки.</p> <p>Поддерживать запоминания элементарных движений, связанных с музыкой.</p>

Содержание образовательной деятельности	
<i>От 2–3 до 5–6 месяцев -</i>	вызывать эмоциональную отзывчивость на веселую и спокойную мелодии. Поощрение «участия» в пении взрослых (движения рук и ног, произнесение отдельных звуков и др.). Вызывать радостное оживление при звучании плясовой мелодии. Формировать умение с помощью взрослого приподнимать и опускать руки, приседать. Самостоятельно звенеть погремушкой, колокольчиком, бубном, ударять в барабан.
<i>От 5–6 до 9–10 месяцев</i>	- способствовать эмоционально положительному отклику на веселую, быструю, грустную, спокойную, медленную мелодии, сыгранные на разных музыкальных инструментах (дудочка, губная гармошка, металлофон и др.). Формировать положительную реакцию на пение взрослого, звучание музыки. Поддерживать пропевание звуков и подпевание слогов. Способствовать проявлению активности при восприятии плясовых мелодий. Развивать умение выполнять с помощью взрослых следующие движения: хлопать в ладоши, притопывать и слегка приседать, сгибать и разгибать ноги в коленях, извлекать звуки из шумовых инструментов.
<i>От 9–10 до 1 года -</i>	формировать эмоциональную отзывчивость на музыку контрастного характера (веселая - спокойная, быстрая - медленная). Пробуждать интерес к звучанию металлофона, флейты, детского пианино и др. Побуждать подражать отдельным певческим интонациям взрослого (а-а-а...). Откликаться на песенно-игровые действия взрослых («Кукла пляшет», «Сорока-сорока», «Прятки»). Реагировать на музыку плясового характера, состоящую из двух контрастных частей (медленная и быстрая). Побуждать детей активно и самостоятельно прихлопывать в ладоши, помахивать рукой, притопывать ногой, приплясывать, ударять в бубен, играть с игрушкой, игрушечным роялем.
Художественно-эстетическое развитие от 1 года до 2 лет	
В области художественно-эстетического развития основными задачами образовательной деятельности	
<i>От 1 года до 1 года 6 месяцев</i>	Формирование эмоционального отклика на музыку с помощью самых разнообразных приемов (жестом, мимикой, подпеванием, движениями), желание слушать музыкальные произведения. Создание у детей радостного настроения при пении, движениях и игровых действиях под музыку.
<i>От 1 года 6 месяцев до 2 лет</i>	. В области художественно-эстетического развития основными задачами образовательной деятельности являются: Развитие способности слушать художественный текст и активно (эмоционально) реагировать на его содержание. Обеспечение возможности наблюдать за процессом рисования, лепки взрослого, вызывать к ним интерес. Поощрение желания рисовать красками, карандашами, фломастерами, предоставлять возможность ритмично заполнять лист бумаги яркими пятнами, мазками, линиями. Развитие умения прислушиваться к словам песен, воспроизводить звукоподражания и простейшие интонации.

	Обучение выполнять под музыку игровые и плясовые движения, соответствующие словам песни и характеру музыки.
Содержание образовательной деятельности	
<i>От 1 года до 1 года 6 месяцев</i>	- приобщение к веселой и спокойной музыке. Формирование умения различать на слух звучание разных по тембру музыкальных инструментов (барабан, флейта или дудочка). Содействие пониманию детьми содержания понравившейся песенки, помогать подпевать (как могут, умеют). Формирование умения заканчивать петь вместе с взрослым. Развитие умения ходить под музыку, выполнять простейшие плясовые движения (пружинка, притопывание ногой, переступание с ноги на ногу, прихлопывание в ладоши, помахивание погремушкой, платочком; кружение, вращение руками - «фонарики»). В процессе игровых действий вызывать желание передавать движения, связанные с образом (птичка, мишка, зайка).
<i>От 1 года 6 месяцев до 2 лет</i>	- формирование эмоционального восприятия знакомого музыкального произведения, желание дослушать его до конца. Способствовать формированию умения различать тембровое звучание музыкальных инструментов (дудочка, барабан, гармошка, флейта), показывать инструмент (один из двух или трех), на котором взрослый исполнял мелодию. Поощрение самостоятельной активности (звукоподражание, подпевание слов, фраз, несложных попевок и песенок). Продолжать совершенствование движения под музыку, выполнение их самостоятельно. Развитие умения у детей вслушиваться в музыку и с изменением характера ее звучания изменять движения (переходить с ходьбы на притопывание, кружение). Чувствовать характер музыки и передавать его игровыми действиями (мишка идет, зайка прыгает, птичка клюет).
Художественно-эстетическое развитие от 2 до 3 лет	
В области художественно-эстетического развития основными задачами образовательной деятельности	
<i>Изобразительная деятельность:</i>	Воспитывать интерес у изобразительной деятельности (рисованию, лепке). Развивать положительные эмоции на предложение нарисовать, слепить. Научить правильно держать карандаш, кисть. Развивать сенсорные основы изобразительной деятельности; восприятие предмета разной формы, цвета (начиная с контрастных цветов). Включать движение рук по предмету при знакомстве с его формой. Познакомить со свойствами глины, пластилина, пластической массы. Развивать эстетическое восприятие.
<i>Модельно-конструктивная деятельность:</i>	Знакомить детей с деталями (кубик, кирпичик, трехгранная призма, пластина, цилиндр), с вариантами расположения строительных форм на плоскости. Развитие интереса к конструктивной деятельности, поддерживать желание детей строить самостоятельно.
<i>Музыкальная деятельность:</i>	Воспитывать интерес к музыке, желание слушать музыку, подпевать, выполнять простейшие танцевальные движения.

	<p>Приобщать к восприятию музыки, соблюдая первоначальные правила: не мешать соседу вслушиваться в музыкальное произведение и эмоционально на него реагировать.</p>
<p>Содержание образовательной деятельности</p>	
<p>Изобразительная деятельность:</p>	
<p><i>Рисование.</i></p>	<p>Развивать восприятие дошкольников, обогащать их сенсорный опыт путем выделения формы предметов, обведения их по контуру поочередно то одной, то другой рукой. Подводить детей к изображению знакомых предметов, предоставляя им свободу выбора.</p> <p>Обращать внимание детей на то, что карандаш (кисть, фломастер) оставляет след на бумаге, если провести по ней отточенным концом карандаша (фломастером, ворсом кисти). Учить следить за движением карандаша по бумаге.</p> <p>Привлекать внимание детей к изображенным ими на бумаге разнообразным линиям, конфигурациям. Побуждать задумываться над тем, что они нарисовали, на что это похоже. Вызывать чувство радости от штрихов и линий, которые дети нарисовали сами. Побуждать детей к дополнению нарисованного изображения характерными деталями; к осознанному повторению ранее получившихся штрихов, линий, пятен, форм.</p> <p>Развивать эстетическое восприятие окружающих предметов. Учить детей различать цвета карандашей, фломастеров, правильно называть их; рисовать разные линии (длинные, короткие, вертикальные, горизонтальные, наклонные), пересекать их, уподобляя предметам: ленточкам, платочкам, дорожкам, ручейкам, сосулькам, заборчику и др. Подводить детей к рисованию предметов округлой формы.</p> <p>Формировать правильную позу при рисовании (сидеть свободно, не наклоняться низко над листом бумаги), свободная рука поддерживает лист бумаги, на котором рисует малыш. Учить бережно относиться к материалам, правильно их использовать: по окончании рисования класть их на место, предварительно хорошо промыв кисточку в воде. Учить держать карандаш и кисть свободно: карандаш - тремя пальцами выше отточенного конца, кисть - чуть выше железного наконечника; набирать краску на кисть, макая ее всем ворсом в баночку, снимать лишнюю краску, прикасаясь ворсом к краю баночки.</p>
<p><i>Лепка.</i></p>	<p>Вызывать у детей интерес к лепке. Знакомить с пластическими материалами: глиной, пластилином, пластической массой (отдавая предпочтение глине). Учить аккуратно пользоваться материалами. Учить дошкольников отламывать комочки глины от большого куска; лепить палочки и колбаски, раскатывая комочек между ладонями прямыми движениями; соединять концы палочки, плотно прижимая их друг к другу (колечко, бараночка, колесо и др.). Учить раскатывать комочек глины круговыми движениями ладоней для изображения предметов круглой формы (шарик, яблоко, ягода и др.), сплющивать комочек между ладонями (лепешки, печенье, пряники); делать пальцами углубление в середине сплющенного комочка (миска, блюдец). Учить соединять две вылепленные формы в один предмет: палочка и шарик (погремушка или грибок), два шарика (неваляшка) и т. п. Приучать детей класть глину и вылепленные предметы на дощечку или специальную заранее подготовленную клеенку</p>

<i>Приобщение к искусству</i>	. Развивать художественное восприятие, воспитывать отзывчивость на доступные пониманию детей произведения изобразительного искусства. Знакомить с народными игрушками: дымковской, богородской, матрешкой, ванькой-встанькой и другими, соответствующими возрасту детей. Обращать внимание детей на характер игрушек (веселая, забавная и др.), их форму, цветовое оформление.
<i>Модельно-конструктивная деятельность:</i>	В процессе игры с настольным и напольным строительным материалом продолжать знакомить детей с деталями (кубик, кирпичик, трехгранная призма, пластина, цилиндр), с вариантами расположения строительных форм на плоскости. Продолжать учить детей сооружать элементарные постройки по образцу, поддерживать желание строить что-то самостоятельно. Способствовать пониманию пространственных соотношений. Учить пользоваться дополнительными сюжетными игрушками, соразмерными масштабам построек (маленькие машинки для маленьких гаражей и т. п.). По окончании игры приучать убирать все на место. Знакомить детей с простейшими пластмассовыми конструкторами. Учить совместно с взрослым конструировать башенки, домики, машины. В летнее время способствовать строительным играм с использованием природного материала (песок, вода, желуди, камешки и т. п.).
Музыкальная деятельность:	
<i>Слушание.</i>	Учить детей внимательно слушать спокойные и бодрые песни, музыкальные пьесы разного характера, понимать, о чем (о ком) поется, и эмоционально реагировать на содержание. Учить различать звуки по высоте (высокое и низкое звучание колокольчика, фортепьяно, металлофона).
<i>Пение.</i>	Вызывать активность детей при подпевании и пении. Развивать умение подпевать фразы в песне (совместно с воспитателем). Постепенно приучать к сольному пению.
<i>Музыкально-ритмические движения</i>	. Развивать эмоциональность и образность восприятия музыки через движения. Продолжать формировать способность воспринимать и воспроизводить движения, показываемые взрослым (хлопать, притопывать ногой, полуприседать, совершать повороты кистей рук и т. д.). Учить детей начинать движение с началом музыки и заканчивать с ее окончанием; передавать образы (птичка летает, зайка прыгает, мишка косолапый идет). Совершенствовать умение ходить и бегать (на носках, тихо; высоко и низко поднимая ноги; прямым галопом), выполнять плясовые движения в кругу, в рассыпную, менять движения с изменением характера музыки или содержания песни.
Художественно-эстетическое развитие от 3 до 4 лет	
<i>В области художественно-эстетического развития основными задачами образовательной деятельности</i>	
<i>Изобразительная деятельность:</i>	<p>Развивать эстетическое восприятие.</p> <p>Формировать интерес к занятиям изобразительной деятельностью.</p> <p>Формировать у детей знаний в области изобразительной деятельности.</p> <p>Учить в рисовании, лепке, аппликации изображать простые предметы и явления, передавая их образную выразительность.</p> <p>Включать в процесс обследования предмета движения обеих рук по предмету, охватывание его руками.</p>

	<p>Вызывать положительный эмоциональный отклик на красоту природы, произведения искусства (книжные иллюстрации, изделия народных промыслов, предметы быта и др.).</p> <p>Учить создавать как индивидуальные, так и коллективные композиции в рисунках, лепке, аппликации.</p>
<i>Модельно-конструктивная деятельность:</i>	<p>Совершенствовать конструктивные умения, учить различать, называть и использовать основные строительные детали (кубики, кирпичики, пластины, цилиндры, трехгранные призмы), сооружать новые постройки, используя полученные ранее умения (накладывание, приставление, прикладывание), использовать в постройках детали разного цвета.</p>
<i>Музыкальная деятельность:</i>	<p>Воспитывать у детей эмоциональную отзывчивость на музыку.</p> <p>Познакомить с тремя музыкальными жанрами: песней, танцем, маршем. Способствовать развитию музыкальной памяти.</p> <p>Формировать умение узнавать знакомые песни, пьесы; чувствовать характер музыки (веселый, бодрый, спокойный), эмоционально на нее реагировать; выражать свое настроение в движении под музыку</p> <p>Учить петь простые народные песни, попевки, прибаутки, передавая их настроение и характер.</p>
<i>Содержание образовательной деятельности</i>	
<i>Изобразительная деятельность:</i>	
<i>Рисование.</i>	<p><i>Рисование.</i> Предлагать детям передавать в рисунках красоту окружающих предметов и природы (голубое небо с белыми облаками; кружащиеся на ветру и падающие на землю разноцветные листья; снежинки и т. п.). Продолжать учить правильно держать карандаш, фломастер, кисть, не напрягая мышц и не сжимая сильно пальцы; добиваться свободного движения руки с карандашом и кистью во время рисования. Учить набирать краску на кисть: аккуратно обмакивать ее всем ворсом в баночку с краской, снимать лишнюю краску о край баночки легким прикосновением ворса, хорошо промывать кисть, прежде чем набрать краску другого цвета. Приучать осушать промытую кисть о мягкую тряпочку или бумажную салфетку. Закреплять знание названий цветов (красный, синий, зеленый, желтый, белый, черный), познакомить с оттенками (розовый, голубой, серый). Обращать внимание детей на подбор цвета, соответствующего изображаемому предмету. Приобщать детей к декоративной деятельности: учить украшать дымковскими узорами силуэты игрушек, вырезанных воспитателем (птичка, козлик, конь и др.), и разных предметов (блюдечко, рукавички). Учить ритмичному нанесению линий, штрихов, пятен, мазков (оппадают с деревьев листочки, идет дождь, «снег, снег кружится, белая вся улица», «дождик, дождик, кап, кап, кап...»).</p> <p>Учить изображать простые предметы, рисовать прямые линии (короткие, длинные) в разных направлениях, перекрещивать их (полоски, ленточки, дорожки, заборчик, клетчатый платочек и др.). Подводить детей к изображению предметов разной формы (округлая, прямоугольная) и предметов, состоящих из комбинаций разных форм и линий (неваляшка, снеговик, цыпленок, тележка, вагончик и др.). Формировать умение создавать несложные сюжетные композиции, повторяя изображение одного предмета (елочки на нашем</p>

	участке, неваляшки гуляют) или изображая разнообразные предметы, насекомых и т. п. (в траве ползают жучки и червячки; колобок катится по дорожке и др.). Учить располагать изображения по всему листу.
<i>Аппликация.</i>	Приобщать детей к искусству аппликации, формировать интерес к этому виду деятельности. Учить предварительно выкладывать (в определенной последовательности) на листе бумаги готовые детали разной формы, величины, цвета, составляя изображение (задуманное ребенком или заданное воспитателем), и наклеивать их. Учить аккуратно пользоваться клеем: намазывать его кисточкой тонким слоем на обратную сторону наклеиваемой фигуры (на специально приготовленной клеенке); прикладывать стороной, намазанной клеем, к листу бумаги и плотно прижимать салфеткой. Формировать навыки аккуратной работы. Вызывать у детей радость от полученного изображения. Учить создавать в аппликации на бумаге разной формы (квадрат, розета и др.) предметные и декоративные композиции из геометрических форм и природных материалов, повторяя и чередуя их по форме и цвету. Закреплять знание формы предметов и их цвета. Развивать чувство ритма.
<i>Лепка.</i>	Формировать интерес к лепке. Закреплять представления детей о свойствах глины, пластилина, пластической массы и способах лепки. Учить раскатывать комочки прямыми и круговыми движениями, соединять концы получившейся палочки, сплющивать шар, сминая его ладонями обеих рук. Побуждать детей украшать вылепленные предметы, используя палочку с заточенным концом; учить создавать предметы, состоящие из 2–3 частей, соединяя их путем прижимания друг к другу. Закреплять умение аккуратно пользоваться глиной, класть комочки и вылепленные предметы на дощечку. Учить детей лепить несложные предметы, состоящие из нескольких частей (неваляшка, цыпленок, пирамидка и др.). Предлагать объединять вылепленные фигурки в коллективную композицию (неваляшки водят оровод, яблоки лежат на тарелке и др.). Вызывать радость от восприятия результата общей работы.
<i>Модельно-конструктивная деятельность:</i>	Подводить детей к простейшему анализу созданных построек. Вызывать чувство радости при удавшейся постройке. Учить располагать кирпичики, пластины вертикально (в ряд, по кругу, по периметру четырехугольника), ставить их плотно друг к другу, на определенном расстоянии (заборчик, ворота). Побуждать детей к созданию вариантов конструкций, добавляя другие детали (на столбики ворот ставить трехгранные призмы, рядом со столбами - кубики и др.). Изменять постройки двумя способами: заменяя одни детали другими или надстраивая их в высоту, длину (низкая и высокая башенка, короткий и длинный поезд). Развивать желание сооружать постройки по собственному замыслу. Продолжать учить детей обыгрывать постройки, объединять их по сюжету: дорожка и дома - улица; стол, стул, диван - мебель для кукол. Приучать детей после игры аккуратно складывать детали в коробки.
Музыкальная деятельность:	
<i>Слушание.</i>	Учить слушать музыкальное произведение до конца, понимать характер музыки, узнавать и определять, сколько частей в произведении. Развивать способность различать звуки по высоте в пределах октавы - септимы, замечать изменение в силе звучания мелодии (громко, тихо). Совершенствовать умение

	различать звучание музыкальных игрушек, детских музыкальных инструментов (музыкальный молоточек, шарманка, погремушка, барабан, бубен, металлофон и др.).
<i>Пение.</i>	Способствовать развитию певческих навыков: петь без напряжения в диапазоне ре (ми) - ля (си), в одном темпе со всеми, чисто и ясно произносить слова, передавать характер песни (весело, протяжно, ласково, напевно).
<i>Песенное творчество.</i>	Учить допевать мелодии колыбельных песен на слог «баю-баю» и веселых мелодий на слог «ля-ля». Формировать навыки сочинительства веселых и грустных мелодий по образцу.
<i>Музыкально-ритмические движения</i>	<p>Учить двигаться в соответствии с двухчастной формой музыки и силой ее звучания (громко, тихо); реагировать на начало звучания музыки и ее окончание. Совершенствовать навыки основных движений (ходьба и бег). Учить маршировать вместе со всеми и индивидуально, бегать легко, в умеренном и быстром темпе под музыку. Улучшать качество исполнения танцевальных движений: притопывать попеременно двумя ногами и одной ногой. Развивать умение кружиться в парах, выполнять прямой галоп, двигаться под музыку ритмично и согласно темпу и характеру музыкального произведения с предметами, игрушками и без них. Способствовать развитию навыков выразительной и эмоциональной передачи игровых и сказочных образов: идет медведь, крадется кошка, бегают мышата, скачет зайка, ходит петушок, клюют зернышки цыплята, летают птички и т. д.</p> <p>Развитие танцевально-игрового творчества. Поддерживать самостоятельное выполнение танцевальных движений под плясовые мелодии. Учить более точно выполнять движения, передающие характер изображаемых животных.</p>
<i>Игра на детских музыкальных инструментах</i>	. Знакомить детей с некоторыми детскими музыкальными инструментами: дудочкой, металлофоном, колокольчиком, бубном, погремушкой, барабаном, а также их звучанием. Учить дошкольников подыгрывать на детских ударных музыкальных инструментах.
Художественно-эстетическое развитие от 4 до 5 лет	
<i>В области художественно-эстетического развития основными задачами образовательной деятельности</i>	
<i>Изобразительная деятельность:</i>	
<i>Рисование</i>	<p>Продолжать развивать интерес детей и положительный отклик к различным видам изобразительной деятельности.</p> <p>Продолжать развивать эстетическое восприятие, образные представления, воображение, эстетические чувства, художественно-творческие способности.</p> <p>Продолжать формировать умение рассматривать и обследовать предметы, в том числе с помощью рук.</p> <p>Обогащать представления детей об изобразительном искусстве (иллюстрации к произведениям детской литературы, репродукции произведений живописи, народное декоративное искусство, скульптура малых форм и др.) как основе развития творчества.</p> <p>Учить детей выделять и использовать средства выразительности в рисовании, лепке, аппликации.</p>

	<p>Продолжать формировать умение создавать коллективные произведения в рисовании, лепке, аппликации.</p> <p>Закреплять умение сохранять правильную позу при рисовании: не горбиться, не наклоняться низко над столом, к мольберту; сидеть свободно, не напрягаясь.</p> <p>Приучать детей быть аккуратными: сохранять свое рабочее место в порядке, по окончании работы убирать все со стола.</p> <p>Учить проявлять дружелюбие при оценке работ других детей.</p>
<i>Модельно-конструктивная деятельность:</i>	<p>Продолжать развивать у детей способность различать и называть строительные детали (куб, пластина, кирпичик, брусок); учить использовать их с учетом конструктивных свойств (устойчивость, форма, величина).</p> <p>Учить сооружать постройки из крупного и мелкого строительного материала.</p> <p>Обучать конструированию из бумаги.</p> <p>Приобщать детей к изготовлению поделок из природного материала.</p>
<i>Музыкальная деятельность:</i>	<p>Продолжать развивать у детей интерес к музыке, желание ее слушать, вызывать эмоциональную отзывчивость при восприятии музыкальных произведений.</p> <p>Обогащать музыкальные впечатления, способствовать дальнейшему развитию основ музыкальной культуры.</p> <p>Развивать музыкальность детей.</p> <p>Воспитание интереса и любви к высокохудожественной музыке.</p> <p>Различать средства выразительности в музыке, различать звуки по высоте.</p> <p>Поддерживать интерес к пению.</p>
<i>Содержание образовательной деятельности</i>	
<i>Изобразительная деятельность:</i>	
<i>Рисование.</i>	<p>Продолжать формировать у детей умение рисовать отдельные предметы и создавать сюжетные композиции, повторяя изображение одних и тех же предметов (неваляшки гуляют, деревья на нашем участке зимой, цыплята гуляют по травке) и добавляя к ним другие (солнышко, падающий снег и т. д.).</p> <p>Формировать и закреплять представления о форме предметов (круглая, овальная, квадратная, прямоугольная, треугольная), величине, расположении частей. Помогать детям при передаче сюжета располагать изображения на всем листе в соответствии с содержанием действия и включенными в действие объектами. Направлять внимание детей на передачу соотношения предметов по величине: дерево высокое, куст ниже дерева, цветы ниже куста. Продолжать закреплять и обогащать представления детей о цветах и оттенках окружающих предметов и объектов природы. К уже известным цветам и оттенкам добавить новые (коричневый, оранжевый, светло-зеленый); формировать представление о том, как можно получить эти цвета. Учить смешивать краски для получения нужных цветов и оттенков. Развивать желание использовать в рисовании, аппликации разнообразные цвета, обращать внимание на многоцветие окружающего мира. Закреплять умение правильно держать карандаш, кисть, фломастер, цветной мелок; использовать их при создании изображения. Учить детей закрашивать рисунки кистью, карандашом, проводя линии и штрихи</p>

	<p>только в одном направлении (сверху вниз или слева направо); ритмично наносить мазки, штрихи по всей форме, не выходя за пределы контура; проводить широкие линии всей кистью, а узкие линии и точки - концом ворса кисти. Закреплять умение чисто промывать кисть перед использованием краски другого цвета. К концу года формировать у детей умение получать светлые и темные оттенки цвета, изменяя нажим на карандаш. Формировать умение правильно передавать расположение частей при рисовании сложных предметов (кукла, зайчик и др.) и соотносить их по величине.</p>
<i>Декоративное рисование</i>	<p>Продолжать формировать умение создавать декоративные композиции по мотивам дымковских, филимоновских узоров. Использовать дымковские и филимоновские изделия для развития эстетического восприятия прекрасного и в качестве образцов для создания узоров в стиле этих росписей (для росписи могут использоваться вылепленные детьми игрушки и силуэты игрушек, вырезанные из бумаги). Познакомить детей с городецкими изделиями. Учить выделять элементы городецкой росписи (бутоны, купавки, розаны, листья); видеть и называть цвета, используемые в росписи.</p>
<i>Аппликация.</i>	<p>Воспитывать интерес к аппликации, усложняя ее содержание и расширяя возможности создания разнообразных изображений. Формировать у детей умение правильно держать ножницы и пользоваться ими. Обучать вырезыванию, начиная с формирования навыка разрезания по прямой сначала коротких, а затем длинных полос. Учить составлять из полос изображения разных предметов (забор, скамейка, лесенка, дерево, кустик и др.). Учить вырезать круглые формы из квадрата и овальные из прямоугольника путем скругления углов; использовать этот прием для изображения в аппликации овощей, фруктов, ягод, цветов и т. п. Продолжать расширять количество изображаемых в аппликации предметов (птицы, животные, цветы, насекомые, дома, как реальные, так и воображаемые) из готовых форм. Учить детей преобразовывать эти формы, разрезая их на две или четыре части (круг - на полукруги, четверти; квадрат - на треугольники и т. д.). Закреплять навыки аккуратного вырезывания и наклеивания. Поощрять проявление активности и творчества.</p>
<i>Лепка.</i>	<p>Продолжать развивать интерес детей к лепке; совершенствовать умение лепить из глины (из пластилина, пластической массы). Закреплять приемы лепки, освоенные в предыдущих группах; учить прищипыванию с легким оттягиванием всех краев сплюснутого шара, вытягиванию отдельных частей из целого куска, прищипыванию мелких деталей (ушки у котенка, клюв у птички). Учить сглаживать пальцами поверхность вылепленного предмета, фигурки. Учить приемам вдавливания середины шара, цилиндра для получения полых форм. Познакомить с приемами использования стеки. Поощрять стремление украшать вылепленные изделия узором при помощи стеки. Закреплять приемы аккуратной лепки.</p>
<i>Модельно-конструктивная деятельность:</i>	<p>Обращать внимание детей на различные здания и сооружения вокруг их дома, детского сада. На прогулках в процессе игр рассматривать с детьми машины, тележки, автобусы и другие виды транспорта, выделяя их части, называть их форму и расположение по отношению к самой большой части. Развивать умение устанавливать ассоциативные связи, предлагая вспомнить, какие похожие сооружения дети видели. Учить анализировать образец постройки: выделять основные части, различать и соотносить их по величине и форме, устанавливать пространственное расположение этих частей относительно друг друга (в домах - стены, вверху - перекрытие, крыша; в автомобиле - кабина, кузов и т. д.). Учить самостоятельно измерять постройки (по высоте, длине и ширине), соблюдать заданный воспитателем принцип конструкции («Построй такой же домик, но высокий»). Учить сооружать постройки из крупного и мел-</p>

	кого строительного материала, использовать детали разного цвета для создания и украшения построек. Обучать конструированию из бумаги: сгибать прямоугольный лист бумаги пополам, совмещая стороны и углы (альбом, флажки для украшения участка, поздравительная открытка), приклеивать к основной форме детали (к дому - окна, двери, трубу; к автобусу - колеса; к стулу - спинку). Приобщать детей к изготовлению поделок из природного материала: коры, веток, листьев, шишек, каштанов, ореховой скорлупы, соломы (лодочки, ежики и т. д.). Учить использовать для закрепления частей клей, пластилин; применять в поделках катушки, коробки разной величины и другие предметы.
Музыкальная деятельность:	
<i>Слушание.</i>	Формировать навыки культуры слушания музыки (не отвлекаться, дослушивать произведение до конца). Учить чувствовать характер музыки, узнавать знакомые произведения, высказывать свои впечатления о прослушанном. Учить замечать выразительные средства музыкального произведения: тихо, громко, медленно, быстро. Развивать способность различать звуки по высоте (высокий, низкий в пределах сексты, септимы).
<i>Пение.</i>	Обучать детей выразительному пению, формировать умение петь протяжно, подвижно, согласованно (в пределах ре - си первой октавы). Развивать умение брать дыхание между короткими музыкальными фразами. Учить петь мелодию чисто, смягчать концы фраз, четко произносить слова, петь выразительно, передавая характер музыки. Учить петь с инструментальным сопровождением и без него (с помощью воспитателя).
<i>Песенное творчество.</i>	Учить самостоятельно сочинять мелодию колыбельной песни и отвечать на музыкальные вопросы («Как тебя зовут?», «Что ты хочешь, кошечка?», «Где ты?»). Формировать умение импровизировать мелодии на заданный текст.
<i>Музыкально-ритмические движения</i>	Продолжать формировать у детей навык ритмичного движения в соответствии с характером музыки. Учить самостоятельно менять движения в соответствии с двух- и трехчастной формой музыки. Совершенствовать танцевальные движения: прямой галоп, пружинка, кружение по одному и в парах. Учить детей двигаться в парах по кругу в танцах и хороводах, ставить ногу на носок и на пятку, ритмично хлопать в ладоши, выполнять простейшие перестроения (из круга в рассыпную и обратно), подскоки. Продолжать совершенствовать у детей навыки основных движений (ходьба: «торжественная», спокойная, «таинственная»; бег: легкий, стремительный).
<i>Развитие танцевально-игрового творчества.</i>	Способствовать развитию эмоционально-образного исполнения музыкально-игровых упражнений (кружатся листочки, падают снежинки) и сенок, используя мимику и пантомиму (зайка веселый и грустный, хитрая лисичка, сердитый волк и т. д.). Обучать инсценированию песен и постановке небольших музыкальных спектаклей.
<i>Игра на детских музыкальных инструментах</i>	. Формировать умение подыгрывать простейшие мелодии на деревянных ложках, погремушках, барабане, металлофоне.
Художественно-эстетическое развитие от 5 до 6 лет	
В области художественно-эстетического развития основными задачами образовательной деятельности	
Изобразительная деятельность:	

<p><i>Рисование</i></p>	<p>Продолжать развивать интерес детей к изобразительной деятельности. Обогащать сенсорный опыт, развивая органы восприятия: зрение, слух, обоняние, осязание, вкус.</p> <p>Закреплять знания об основных формах предметов и объектов природы. Развивать эстетическое восприятие, учить созерцать красоту окружающего мира.</p> <p>В процессе восприятия предметов и явлений развивать мыслительные операции: анализ, сравнение, уподобление (на что похоже), установление сходства и различия предметов и их частей, выделение общего и единичного, характерных признаков, обобщение.</p> <p>Учить передавать в изображении не только основные свойства предметов (форма, величина, цвет), но и характерные детали, соотношение предметов и их частей по величине, высоте, расположению относительно друг друга.</p> <p>Совершенствовать изобразительные навыки и умения, формировать художественно-творческие способности.</p> <p>Развивать чувство формы, цвета, пропорций.</p> <p>Продолжать знакомить с народным декоративно-прикладным искусством (Городец, Полхов-Майдан, Гжель), расширять представления о народных игрушках (матрешки - городецкая, богородская; бирюльки).</p> <p>Развивать декоративное творчество детей (в том числе коллективное).</p> <p>Формировать умение организовывать свое рабочее место, готовить все необходимое для занятий; работать аккуратно, экономно расходовать материалы, сохранять рабочее место в чистоте, по окончании работы приводить его в порядок.</p>
<p><i>Модельно-конструктивная деятельность:</i></p>	<p>Продолжать развивать умение детей устанавливать связь между создаваемыми постройками и тем, что они видят в окружающей жизни; создавать разнообразные постройки и конструкции.</p> <p>Поощрять самостоятельность, творчество, инициативу, дружелюбие.</p>
<p><i>Музыкальная деятельность:</i></p>	<p>Продолжать формировать эстетическое восприятие музыки, умение различать жанры (песня, танец, марш).</p> <p>Развивать музыкальную память, умение различать на слух звуки по высоте, музыкальные инструменты.</p> <p>Формировать музыкальную культуру на основе знакомства с классической, народной и современной музыкой.</p> <p>Продолжать развивать интерес и любовь к музыке, музыкальную отзывчивость на нее.</p> <p>Продолжать развивать музыкальные способности детей: звуковысотный, ритмический, тембровый, динамический слух.</p> <p>Способствовать дальнейшему развитию навыков пения, движений под музыку, игры и импровизации мелодий на детских музыкальных инструментах; творческой активности детей.</p>
<p><i>Содержание образовательной деятельности</i></p>	
<p><i>Изобразительная деятельность:</i></p>	

<p><i>Предметное рисование.</i></p>	<p>Продолжать совершенствовать умение передавать в рисунке образы предметов, объектов, персонажей сказок, литературных произведений. Обращать внимание детей на отличия предметов по форме, величине, пропорциям частей; побуждать их передавать эти отличия в рисунках. Учить передавать положение предметов в пространстве на листе бумаги, обращать внимание детей на то, что предметы могут по-разному располагаться на плоскости (стоять, лежать, менять положение: живые существа могут двигаться, менять позы, дерево в ветреный день - наклоняться и т. д.). Учить передавать движения фигур. Способствовать овладению композиционными умениями: учить располагать предмет на листе с учетом его пропорций (если предмет вытянут в высоту, располагать его на листе по вертикали; если он вытянут в ширину, например, не очень высокий, но длинный дом, располагать его по горизонтали). Закреплять способы и приемы рисования различными изобразительными материалами (цветные карандаши, гуашь, акварель, цветные мелки, пастель, сангина, угольный карандаш, фломастеры, разнообразные кисти и т. п.). Выбатывать навыки рисования контура предмета простым карандашом с легким нажимом на него, чтобы при последующем закрашивании изображения не оставалось жестких, грубых линий, пачкающих рисунок.</p> <p>Учить рисовать акварелью в соответствии с ее спецификой (прозрачностью и легкостью цвета, плавностью перехода одного цвета в другой). Учить рисовать кистью разными способами: широкие линии - всем ворсом, тонкие - концом кисти; наносить мазки, прикладывая кисть всем ворсом к бумаге, рисовать концом кисти мелкие пятнышки. Закреплять знания об уже известных цветах, знакомить с новыми цветами (фиолетовый) и оттенками (голубой, розовый, темно-зеленый, сиреневый), развивать чувство цвета. Учить смешивать краски для получения новых цветов и оттенков (при рисовании гуашью) и высветлять цвет, добавляя в краску воду (при рисовании акварелью). При рисовании карандашами учить передавать оттенки цвета, регулируя нажим на карандаш. В карандашном исполнении дети могут, регулируя нажим, передать до трех оттенков цвета.</p>
<p><i>Сюжетное рисование</i></p>	<p>. Учить детей создавать сюжетные композиции на темы окружающей жизни и на темы литературных произведений («Кого встретил Колобок», «Два жадных медвежонка», «Где обедал воробей?» и др.). Развивать композиционные умения, учить располагать изображения на полосе внизу листа, по всему листу. Обращать внимание детей на соотношение по величине разных предметов в сюжете (дома большие, деревья высокие и низкие; люди меньше домов, но больше растущих на лугу цветов). Учить располагать на рисунке предметы так, чтобы они загороживали друг друга (растущие перед домом деревья и частично его загороживающие и т. п.).</p>
<p><i>Декоративное рисование</i></p>	<p>Продолжать знакомить детей с изделиями народных промыслов, закреплять и углублять знания о дымковской и филимоновской игрушках и их росписи; предлагать создавать изображения по мотивам народной декоративной росписи, знакомить с ее цветовым строем и элементами композиции, добиваться большего разнообразия используемых элементов. Продолжать знакомить с городецкой росписью, ее цветовым решением, спецификой создания декоративных цветов (как правило, не чистых тонов, а оттенков), учить использовать для украшения оживки. Познакомить с росписью Полхов-Майдана. Включать городецкую и полхов-майданскую роспись в творческую работу детей, помогать осваивать специфику этих видов росписи. Знакомить с региональным (местным) декоративным искусством. Учить составлять узоры по мотивам городецкой, полхов-майданской, гжельской росписи: знакомить с характерными элементами (бутоны, цветы, листья, травка, усики, завитки, оживки). Учить создавать узоры на листах в форме народного изделия (поднос, солонка,</p>

	<p>чашка, розетка и др.). Для развития творчества в декоративной деятельности использовать декоративные ткани. Предоставлять детям бумагу в форме одежды и головных уборов (кокошник, платок, свитер и др.), предметов быта (салфетка, полотенце). Учить ритмично располагать узор. Предлагать расписывать бумажные силуэты и объемные фигуры.</p>
<i>Аппликация.</i>	<p>Закреплять умение детей создавать изображения (разрезать бумагу на короткие и длинные полоски; вырезать круги из квадратов, овалы из прямоугольников, преобразовывать одни геометрические фигуры в другие: квадрат - в два-четыре треугольника, прямоугольник - в полоски, квадраты или маленькие прямоугольники), создавать из этих фигур изображения разных предметов или декоративные композиции. Учить вырезать одинаковые фигуры или их детали из бумаги, сложенной гармошкой, а симметричные изображения - из бумаги, сложенной пополам (стакан, ваза, цветок и др.). С целью создания выразительного образа учить приему обрывания. Побуждать создавать предметные и сюжетные композиции, дополнять их деталями, обогащающими изображения. Формировать аккуратное и бережное отношение к материалам.</p>
<i>Лепка.</i>	<p>Продолжать знакомить детей с особенностями лепки из глины, пластилина и пластической массы. Развивать умение лепить с натуры и по представлению знакомые предметы (овощи, фрукты, грибы, посуда, игрушки); передавать их характерные особенности. Продолжать учить лепить посуду из целого куска глины и пластилина ленточным способом. Закреплять умение лепить предметы пластическим, конструктивным и комбинированным способами. Учить сглаживать поверхность формы, делать предметы устойчивыми. Учить передавать в лепке выразительность образа, лепить фигуры человека и животных в движении, объединять небольшие группы предметов в несложные сюжеты (в коллективных композициях): «Курица с цыплятами», «Два жадных медвежонка нашли сыр», «Дети на прогулке» и др. Формировать у детей умения лепить по представлению героев литературных произведений (Медведь и Колобок, Лиса и Зайчик, Машенька и Медведь и т. п.). Развивать творчество, инициативу. Продолжать формировать умение лепить мелкие детали; пользуясь стеклой, наносить рисунок чешуек у рыбки, обозначать глаза, шерсть животного, перышки птицы, узор, складки на одежде людей и т. п. Продолжать формировать технические умения и навыки работы с разнообразными материалами для лепки; побуждать использовать дополнительные материалы (косточки, зернышки, бусинки и т. д.). Закреплять навыки аккуратной лепки. Закреплять навык тщательно мыть руки по окончании лепки.</p>
<i>Декоративная лепка.</i>	<p>Продолжать знакомить детей с особенностями декоративной лепки. Формировать интерес и эстетическое отношение к предметам народного декоративно-прикладного искусства. Учить лепить птиц, животных, людей по типу народных игрушек (дымковской, филимоновской, каргопольской и др.). Формировать умение украшать узорами предметы декоративного искусства. Учить расписывать изделия гуашью, украшать их наклепками и углубленным рельефом, использовать стеку. Учить обмакивать пальцы в воду, чтобы сгладить неровности вылепленного изображения, когда это необходимо для передачи образа.</p>

<i>Прикладное творчество.</i>	Совершенствовать умение работать с бумагой: сгибать лист вчетверо в разных направлениях; работать по готовой выкройке (шапочка, лодочка, домик, кошелек). Закреплять умение создавать из бумаги объемные фигуры: делить квадратный лист на несколько равных частей, сглаживать сгибы, надрезать по сгибам (домик, корзинка, кубик). Закреплять умение детей делать игрушки, сувениры из природного материала (шишки, ветки, ягоды) и других материалов (катушки, проволока в цветной обмотке, пустые коробки и др.), прочно соединяя части. Формировать умение самостоятельно создавать игрушки для сюжетноролевых игр (флажки, сумочки, шапочки, салфетки и др.); сувениры для родителей, сотрудников детского сада, елочные украшения. Привлекать детей к изготовлению пособий для занятий и самостоятельной деятельности (коробки, счетный материал), ремонту книг, настольно-печатных игр. Закреплять умение детей экономно и рационально расходовать материалы.
<i>Модельно-конструктивная деятельность:</i>	Учить выделять основные части и характерные детали конструкций. Помогать анализировать сделанные воспитателем поделки и постройки; на основе анализа находить конструктивные решения и планировать создание собственной постройки. Знакомить с новыми деталями: разнообразными по форме и величине пластинами, брусками, цилиндрами, конусами и др. Учить заменять одни детали другими. Формировать умение создавать различные по величине и конструкции постройки одного и того же объекта. Учить строить по рисунку, самостоятельно подбирать необходимый строительный материал. Продолжать развивать умение работать коллективно, объединять свои поделки в соответствии с общим замыслом, договариваться, кто какую часть работы будет выполнять.
Музыкальная деятельность:	
<i>Слушание.</i>	<i>Слушание.</i> Учить различать жанры музыкальных произведений (марш, танец, песня). Совершенствовать музыкальную память через узнавание мелодий по отдельным фрагментам произведения (вступление, заключение, музыкальная фраза). Совершенствовать навык различения звуков по высоте в пределах квинты, звучания музыкальных инструментов (клавишно-ударные и струнные: фортепиано, скрипка, виолончель, балалайка).
<i>Пение.</i>	Формировать певческие навыки, умение петь легким звуком в диапазоне от «ре» первой октавы до «до» второй октавы, брать дыхание перед началом песни, между музыкальными фразами, произносить отчетливо слова, своевременно начинать и заканчивать песню, эмоционально передавать характер мелодии, петь умеренно, громко и тихо. Способствовать развитию навыков сольного пения, с музыкальным сопровождением и без него. Содействовать проявлению самостоятельности и творческому исполнению песен разного характера. Развивать песенный музыкальный вкус.
<i>Песенное творчество.</i>	Учить импровизировать мелодию на заданный текст. Учить детей сочинять мелодии различного характера: ласковую колыбельную, задорный или бодрый марш, плавный вальс, веселую плясовую.
<i>Музыкально-ритмические движения</i>	Развивать чувство ритма, умение передавать через движения характер музыки, ее эмоционально-образное содержание. Учить свободно ориентироваться в пространстве, выполнять простейшие перестроения, самостоятельно переходить от умеренного к быстрому или медленному темпу, менять движения в соответствии с музыкальными фразами. Способствовать формированию навы-

	ков исполнения танцевальных движений (поочередное выбрасывание ног вперед в прыжке; приставной шаг с приседанием, с продвижением вперед, кружение; приседание с выставлением ноги вперед). Познакомить с русским хороводом, пляской, а также с танцами других народов. Продолжать развивать навыки инсценирования песен; учить изображать сказочных животных и птиц (лошадка, коза, лиса, медведь, заяц, журавль, ворон и т. д.) в разных игровых ситуациях.
<i>Музыкально-игровое и танцевальное творчество</i>	Развивать танцевальное творчество; учить придумывать движения к пляскам, танцам, составлять композицию танца, проявляя самостоятельность в творчестве. Учить самостоятельно придумывать движения, отражающие содержание песни. Побуждать к инсценированию содержания песен, хороводов..
<i>Игра на детских музыкальных инструментах</i>	Учить детей исполнять простейшие мелодии на детских музыкальных инструментах; знакомые песенки индивидуально и небольшими группами, соблюдая при этом общую динамику и темп. Развивать творчество детей, побуждать их к активным самостоятельным действиям
Художественно-эстетическое развитие от 6 до 7 лет	
<i>В области художественно-эстетического развития основными задачами образовательной деятельности</i>	
<i>Изобразительная деятельность:</i>	
<i>Рисование</i>	<p>Формировать у детей устойчивый интерес к изобразительной деятельности.</p> <p>Обогащать сенсорный опыт, включать в процесс ознакомления с предметами движения рук по предмету.</p> <p>Продолжать развивать образное эстетическое восприятие, образные представления, формировать эстетические суждения; учить аргументированно и развернуто оценивать изображения, созданные как самим ребенком, так и его сверстниками, обращая внимание на обязательность доброжелательного и уважительного отношения к работам товарищей.</p> <p>Формировать эстетическое отношение к предметам и явлениям окружающего мира, произведениям искусства, к художественно-творческой деятельности.</p> <p>Воспитывать самостоятельность; учить активно и творчески применять ранее усвоенные способы изображения в рисовании, лепке и аппликации, используя выразительные средства.</p> <p>Продолжать учить детей рисовать с натуры; развивать аналитические способности, умение сравнивать предметы между собой, выделять особенности каждого предмета; совершенствовать умение изображать предметы, передавая их форму, величину, строение, пропорции, цвет, композицию.</p> <p>Продолжать развивать коллективное творчество.</p> <p>Воспитывать стремление действовать согласованно, договариваться о том, кто какую часть работы будет выполнять, как отдельные изображения будут объединяться в общую картину.</p> <p>Формировать умение замечать недостатки своих работ и исправлять их; вносить дополнения для достижения большей выразительности создаваемого образа.</p>
<i>Модельно-конструктивная деятельность:</i>	<p>Учить видеть конструкцию объекта и анализировать ее основные части, их функциональное назначение.</p> <p>Закреплять навыки коллективной работы: умение распределять обязанности, работать в соответствии с общим замыслом, не мешая друг другу.</p>

	<p>Развитие интереса к конструктивной деятельности. Знакомство с различными видами конструкторов. Знакомство с профессиями дизайнера, конструктора, архитектора, строителя и пр.</p>
<i>Музыкальная деятельность:</i>	<p>Продолжать приобщать детей к музыкальной культуре, воспитывать музыкально-эстетический вкус. Продолжать обогащать музыкальные впечатления детей, вызывать яркий эмоциональный отклик при восприятии музыки разного характера. Совершенствовать звуковысотный, ритмический, тембровый и динамический слух. Способствовать дальнейшему формированию певческого голоса, развитию навыков движения под музыку. Обучать игре на детских музыкальных инструментах. Знакомить с элементарными музыкальными понятиями. Формирование умения использовать полученные знания и навыки в быту и на досуге.</p>
<i>Содержание образовательной деятельности</i>	
<i>Изобразительная деятельность:</i>	
<i>Предметное рисование.</i>	<p>Совершенствовать умение изображать предметы по памяти и с натуры; развивать наблюдательность, способность замечать характерные особенности предметов и передавать их средствами рисунка (форма, пропорции, расположение на листе бумаги). Совершенствовать технику изображения. Продолжать развивать свободу и одновременно точность движений руки под контролем зрения, их плавность, ритмичность. Расширять набор материалов, которые дети могут использовать в рисовании (гуашь, акварель, сухая и жирная пастель, сангина, угольный карандаш, гелевая ручка и др.). Предлагать соединять в одном рисунке разные материалы для создания выразительного образа. Учить новым способам работы с уже знакомыми материалами (например, рисовать акварелью по сырому слою); разным способам создания фона для изображаемой картины: при рисовании акварелью и гуашью - до создания основного изображения; при рисовании пастелью и цветными карандашами фон может быть подготовлен как в начале, так и по завершении основного изображения. Продолжать формировать умение свободно владеть карандашом при выполнении линейного рисунка, учить плавным поворотам руки при рисовании округлых линий, завитков в разном направлении (от веточки и от конца завитка к веточке, вертикально и горизонтально), учить осуществлять движение всей рукой при рисовании длинных линий, крупных форм, одними пальцами - при рисовании небольших форм и мелких деталей, коротких линий, штрихов, травки (хохлома), оживок (городец) и др. Учить видеть красоту созданного изображения и в передаче формы, плавности, слитности линий или их тонкости, изящности, ритмичности расположения линий и пятен, равномерности закрашивания рисунка; чувствовать плавные переходы оттенков цвета, получившиеся при равномерном закрашивании и регулировании нажима на карандаш. Развивать представление о разнообразии цветов и оттенков, опираясь на реальную окраску предметов, декоративную роспись, сказочные сюжеты; учить создавать цвета и оттенки. Постепенно подводить детей к обозначению цветов, например, включающих два оттенка (желто-зеленый, серо-голубой) или упо-</p>

	<p>добленных природным (малиновый, персиковый и т. п.). Обращать их внимание на изменчивость цвета предметов (например, в процессе роста помидоры зеленые, а созревшие - красные). Учить замечать изменение цвета в природе в связи с изменением погоды (небо голубое в солнечный день и серое в пасмурный). Развивать цветовое восприятие в целях обогащения колористической гаммы рисунка. Учить детей различать оттенки цветов и передавать их в рисунке, развивать восприятие, способность наблюдать и сравнивать цвета окружающих предметов, явлений (нежно-зеленые только что появившиеся листочки, бледно-зеленые стебли одуванчиков и их темно-зеленые листья и т. п.).</p>
<i>Сюжетное рисование</i>	<p>Продолжать учить детей размещать изображения на листе в соответствии с их реальным расположением (ближе или дальше от рисующего; ближе к нижнему краю листа - передний план или дальше от него - задний план); передавать различия в величине изображаемых предметов (дерево высокое, цветок ниже дерева; воробышек маленький, ворона большая и т. п.). Формировать умение строить композицию рисунка; передавать движения людей и животных, растений, склоняющихся от ветра. Продолжать формировать умение передавать в рисунках как сюжеты народных сказок, так и авторских произведений (стихотворений, сказок, рассказов); проявлять самостоятельность в выборе темы, композиционного и цветового решения.</p>
<i>Декоративное рисование</i>	<p>Продолжать развивать декоративное творчество детей; умение создавать узоры по мотивам народных росписей, уже знакомых детям и новых (городецкая, гжельская, хохломская, жостовская, мезенская роспись и др.). Учить детей выделять и передавать цветовую гамму народного декоративного искусства определенного вида. Закреплять умение создавать композиции на листах бумаги разной формы, силуэтах предметов и игрушек; расписывать вылепленные детьми игрушки. Закреплять умение при составлении декоративной композиции на основе того или иного вида народного искусства использовать характерные для него элементы узора и цветовую гамму.</p>
<i>Аппликация.</i>	<p>Продолжать учить создавать предметные и сюжетные изображения с натуры и по представлению: развивать чувство композиции (учить красиво располагать фигуры на листе бумаги формата, соответствующего пропорциям изображаемых предметов). Развивать умение составлять узоры и декоративные композиции из геометрических и растительных элементов на листах бумаги разной формы; изображать птиц, животных по замыслу детей и по мотивам народного искусства. Закреплять приемы вырезания симметричных предметов из бумаги, сложенной вдвое; несколько предметов или их частей из бумаги, сложенной гармошкой. При создании образов поощрять применение разных приемов вырезания, обрывания бумаги, наклеивания изображений (намазывая их клеем полностью или частично, создавая иллюзию передачи объема); учить мозаичному способу изображения с предварительным легким обозначением карандашом формы частей и деталей картинки. Продолжать развивать чувство цвета, колорита, композиции. Поощрять проявления творчества.</p>
<i>Лепка.</i>	<p>Развивать творчество детей; учить свободно использовать для создания образов предметов, объектов природы, сказочных персонажей разнообразные приемы, усвоенные ранее; продолжать учить передавать форму основной части и других частей, их пропорции, позу, характерные особенности изображаемых объектов; обрабатывать поверхность формы движениями пальцев и стекой. Продолжать формировать умение передавать характерные движения человека и животных, создавать выразительные образы (птичка подняла крылышки, приготовилась лететь; козлик скачет, девочка танцует; дети делают гимнастику - коллективная композиция). Учить детей создавать скульптурные группы из двух-трех фигур, развивать чувство композиции, умение передавать</p>

	<p>пропорции предметов, их соотношение по величине, выразительность поз, движений, деталей.</p>
<i>Декоративная лепка.</i>	<p>Продолжать развивать навыки декоративной лепки; учить использовать разные способы лепки (налеп, углубленный рельеф), применять стеку. Учить при лепке из глины расписывать пластину, создавать узор стекой; создавать из глины, разноцветного пластилина предметные и сюжетные, индивидуальные и коллективные композиции.</p>
<i>Прикладное творчество.</i>	<p>Прикладное творчество: работа с бумагой и картоном. Закреплять умение складывать бумагу прямоугольной, квадратной, круглой формы в разных направлениях (пилотка); использовать разную по фактуре бумагу, делать разметку с помощью шаблона; создавать игрушки-забавы (мишка физкультурник, клюющий петушок и др.). Формировать умение создавать предметы из полосок цветной бумаги (коврик, дорожка, закладка), подбирать цвета и их оттенки при изготовлении игрушек, сувениров, деталей костюмов и украшений к праздникам. Формировать умение использовать образец. Совершенствовать умение детей создавать объемные игрушки в технике оригами.</p> <p>Прикладное творчество: работа с тканью. Формировать умение вдевать нитку в иголку, завязывать узелок; пришивать пуговицу, вешалку; шить простейшие изделия (мешочек для семян, фартучек для кукол, игольница) швом «вперед иголку». Закреплять умение делать аппликацию, используя кусочки ткани разнообразной фактуры (шелк для бабочки, байка для зайчика и т. д.), наносить контур с помощью мелка и вырезать в соответствии с задуманным сюжетом.</p> <p>Прикладное творчество: работа с природным материалом. Закреплять умение создавать фигуры людей, животных, птиц из желудей, шишек, косточек, травы, веток, корней и других материалов, передавать выразительность образа, создавать общие композиции («Лесная поляна», «Сказочные герои»). Развивать фантазию, воображение. Закреплять умение детей аккуратно и экономно использовать материалы.</p>
<i>Модельно-конструктивная деятельность:</i>	<p>Формировать интерес к разнообразным зданиям и сооружениям (жилые дома, театры и др.). Поощрять желание передавать их особенности в конструктивной деятельности. Предлагать детям самостоятельно находить отдельные конструктивные решения на основе анализа существующих сооружений. Конструирование из строительного материала. Учить детей сооружать различные конструкции одного и того же объекта в соответствии с их назначением (мост для пешеходов, мост для транспорта). Определять, какие детали более всего подходят для постройки, как их целесообразнее скомбинировать; продолжать развивать умение планировать процесс возведения постройки. Продолжать учить сооружать постройки, объединенные общей темой (улица, машины, дома). Конструирование из деталей конструкторов. Познакомить с разнообразными пластмассовыми конструкторами. Учить создавать различные модели (здания, самолеты, поезда и т. д.) по рисунку, по словесной инструкции воспитателя, по собственному замыслу. Познакомить детей с деревянным конструктором.</p>

	<p>тором, детали которого крепятся штифтами. Учить создавать различные конструкции (мебель, машины) по рисунку и по словесной инструкции воспитателя. Учить создавать конструкции, объединенные общей темой (детская площадка, стоянка машин и др.). Учить разбирать конструкции при помощи скобы и киянки (в пластмассовых конструкторах).</p>
Музыкальная деятельность:	
<i>Слушание.</i>	<p>Продолжать развивать навыки восприятия звуков по высоте в пределах квинты - терции; обогащать впечатления детей и формировать музыкальный вкус, развивать музыкальную память. Способствовать развитию мышления, фантазии, памяти, слуха. Знакомить с элементарными музыкальными понятиями (темп, ритм); жанрами (опера, концерт, симфонический концерт), творчеством композиторов и музыкантов. Познакомить детей с мелодией Государственного гимна Российской Федерации.</p>
<i>Пение.</i>	<p>Совершенствовать певческий голос и вокально-слуховую координацию. Закреплять практические навыки выразительного исполнения песен в пределах от до первой октавы до ре второй октавы; учить брать дыхание и удерживать его до конца фразы; обращать внимание на артикуляцию (дикцию). Закреплять умение петь самостоятельно, индивидуально и коллективно, с музыкальным сопровождением и без него.</p>
<i>Песенное творчество.</i>	<p>Учить самостоятельно придумывать мелодии, используя в качестве образца русские народные песни; самостоятельно импровизировать мелодии на заданную тему по образцу и без него, используя для этого знакомые песни, музыкальные пьесы и танцы.</p>
<i>Музыкально-ритмические движения</i>	<p>Способствовать дальнейшему развитию навыков танцевальных движений, умения выразительно и ритмично двигаться в соответствии с разнообразным характером музыки, передавая в танце эмоционально-образное содержание. Знакомить с национальными плясками (русские, белорусские, украинские и т. д.). Развивать танцевально-игровое творчество; формировать навыки художественного исполнения различных образов при инсценировании песен, театральных постановок.</p>
<i>Музыкально-игровое и танцевальное творчество</i>	<p>Способствовать развитию творческой активности детей в доступных видах музыкальной исполнительской деятельности (игра в оркестре, пение, танцевальные движения и т. п.). Учить импровизировать под музыку соответствующего характера (лыжник, конькобежец, наездник, рыбак; лукавый котик и сердитый козлик и т. п.). Учить придумывать движения, отражающие содержание песни; выразительно действовать с воображаемыми предметами. Учить самостоятельно искать способ передачи в движениях музыкальных образов. Формировать музыкальные способности; содействовать проявлению активности и самостоятельности.</p>
<i>Игра на детских музыкальных инструментах</i>	<p>Знакомить с музыкальными произведениями в исполнении различных инструментов и в оркестровой обработке. Учить играть на металлофоне, свирели, ударных и электронных музыкальных инструментах, русских народных музыкальных инструментах: трещотках, погремушках, треугольниках; исполнять музыкальные произведения в оркестре и в ансамбле.</p>

Образовательная область «Физическое развитие»

предусматривает:

приобретение ребенком двигательного опыта в различных видах деятельности, развитие психофизических качеств (быстрота, сила, ловкость, выносливость, гибкость), координационных способностей, крупных групп мышц и мелкой моторики;

формирование опорно-двигательного аппарата, развитие равновесия, глазомера, ориентировки в пространстве;

овладение основными движениями (бросание, метание, ползание, лазанье, ходьба, бег, прыжки);

обучение строевым, общеразвивающим упражнениям, музыкально-ритмическим движениям, подвижным играм, спортивным упражнениям и элементам спортивных игр (баскетбол, футбол, хоккей, бадминтон, настольный теннис, городки, кегли и др.);

воспитание патриотизма, гражданской идентичности и нравственно-волевых качеств (воля, смелость, выдержка и др.);

воспитание интереса к различным видам спорта и чувства гордости за выдающиеся достижения российских спортсменов;

приобщение к здоровому образу жизни и активному отдыху, формирование представлений о здоровье, способах его сохранения и укрепления, правилах безопасного поведения в разных видах двигательной деятельности, воспитание бережного отношения к своему здоровью и здоровью окружающих.

Физическое развитие от 2 месяцев до 1 года

В области физического развития основными задачами образовательной деятельности

создавать условия для своевременного овладения движениями на основе положительного эмоционального общения и совместных действий взрослого с ребенком;

организовывать физиологически целесообразный режим жизнедеятельности детей;

обеспечивать охрану здоровья ребенка, гигиенический уход, питания, организация двигательной деятельности детей.

Содержание образовательной деятельности

Приучение ребенка к определенному жизненному ритму и порядку в ходе режимных процессов, стимулирование движений ребенка, помощь в освоении первых основных движений. Укрепление здоровья и формирование элементарных культурно-гигиенических навыков.

С 2-х месяцев - педагогический работник стимулирует движение головы ребенка в сторону звука, игрушки, оказывает помощь в удержании ее в вертикальном положении, помогает переворачиваться со спины на бок, на живот и обратно; отталкиваться ногами от опоры в вертикальном положении при поддержке под мышки; стимулирует движения рук к игрушке, побуждает захватывать и удерживать ее в разных положениях; поощряет попытки лежать на животе с опорой на предплечья, кисти рук, дотягиваться до игрушки, подползать к ней; проводит комплекс гимнастики и оздоровительного массажа из положений лежа на спине и животе.

С 6 месяцев - педагогический работник поощряет стремление ребенка ползать, самостоятельно садиться из положения лежа, и наоборот, уверенно переворачиваться со спины на живот и обратно, сидеть без поддержки; помогает вставать и стоять с поддержкой, выполнять приставные шаги, держась за опору; стимулирует действия ребенка с предметами (берет, осматривает, перекладывает из руки в руку, размахивает, бросает и др.); проводит комплекс гимнастики и оздоровительного массажа из положений лежа и сидя, с игрушками и предметами.

С 9 месяцев - педагогический работник создает условия для развития ранее освоенных движений, упражняет в ползании в разных направлениях, вставании, перешагивании, побуждает приседать и вставать, делать первые шаги вдоль опоры, при поддержке за руки и самосто-

<p>ательно; ходить за каталкой в определенном направлении, при поддержке подниматься на ступеньки, поощрять стремление ребенка к разнообразным движениям (выполнять наклоны, поднимая предметы с пола, переносить их, открывать и закрывать крышку, двери, коробки, ставить один предмет на другой и др.); стимулирует эмоциональную отзывчивость и двигательные реакции на игровые действия и ритмичную музыку; проводит комплекс гимнастики и оздоровительного массажа из положений лежа, сидя и стоя, с игрушками и предметами.</p>	
<p>В результате, к концу 1 года жизни, ребенок: самостоятельно и уверенно ползает в разных направлениях по разным поверхностям, встает на ноги; ходит с поддержкой и без нее, приседает, выполняет наклоны, поднимается на ступеньки при поддержке; осуществляет действия с предметами; эмоционально-положительно реагирует на музыку и движения; положительно реагирует на гигиенические процедуры; имеет соответствующие возрасту длину и массу тела, хорошие сон, аппетит.</p>	
<p>Физическое развитие от 1 года до 2 лет</p>	
<p>В области физического развития основными задачами образовательной деятельности</p>	
<p>создавать условия для последовательного становления основных движений (бросание, катание, прокатывание, скатывание, ползание, лазанье, ходьба, бег, прыжки) в совместной деятельности взрослого с ребенком;</p> <p>формировать первоначальный двигательный опыт;</p> <p>создавать условия для сенсомоторной активности, развития функции равновесия и двигательной координации;</p> <p>укреплять здоровье, формировать культурно-гигиенические навыки и навыки самообслуживания, для приобщения к здоровому образу жизни.</p>	
<p>Содержание образовательной деятельности</p>	
<p>Педагогический работник активизирует двигательную деятельность детей, помогает в освоении основных движений, выполнении упражнений на утренней гимнастике, физкультурных занятиях, на прогулке, в подвижных играх с педагогическими работниками и др. Педагогический работник побуждает детей к выполнению движений, обеспечивает страховку, поощряет и поддерживает. Способствует формированию культурно-гигиенических навыков.</p>	
<p><i>Ходьба и упражнения в равновесии</i></p>	<p>. Ходьба за воспитателем стайкой в прямом направлении и по дорожке шириной 20–30 см. Ходьба с помощью педагогического работника вверх по доске, приподнятой на 10–15 см (ширина доски 25–30 см, длина 1,5–2 м), спуск вниз до конца. Подъем на ступеньки и спуск. Перешагивание при помощи педагогического работника и самостоятельно через веревку палку, кубик высотой 5–10 см.</p>
<p><i>Бег</i></p>	<p>Бег за воспитателем и от него, в разных направлениях, к ориентиру в течение 20–30 секунд.</p>
<p><i>Ползание, лазанье.</i></p>	<p>Ползание по прямой на расстояние до 2–3 метров. Подлезание под веревку (высота 35–50 см); пролезание в обруч (диаметр 50 см). Перелезание через бревно (диаметр 15–20 см), пролезание в обруч (диаметр 45 см). Лазанье по лесенке стремянке вверх и вниз высотой 1–1,5 метров.</p>

<i>Катание, бросание.</i>	Катание мяча (диаметр 20–25 см) вперед (из исходного положения сидя, стоя). Бросание мяча (диаметр 6–8 см) вниз, вдаль двумя руками на расстояние 50–70 см.
<i>Прыжки.</i>	Прыжки на двух ногах к концу второго года, подпрыгивание до предмета, находящегося выше поднятых рук ребенка.
<i>Общеразвивающие упражнения.</i>	Выполнение вместе с педагогическим работником упражнений с предметами (погремушками, колечками, платочками), рядом с опорой (стул, скамейка), и на них. Упражнения с поворотами головы влево и вправо, с наклоном туловища вперед и поворотом влево, вправо с поднятием и опусканием рук, ног, из положения стоя, сидя, лежа на спине, животе с переворотами со спины на живот и обратно.
<i>Подвижные игры.</i>	Педагогический работник организует подвижные игры и игровые упражнения, беря на себя роль ведущего, побуждая детей к двигательным действиям, используя игрушки, ориентиры. Выполнение игровых упражнений с игрушками на развитие выносливости, скоростных качеств: «Бегите за мной», «Догони мяч», «Передай мяч», «Доползи до погремушки», «Догони собачку», «Маленькие и большие», «Где пищит мышонок?» и др. Самостоятельные игры с каталками, тележками, мячом.
<i>Формирование основ здорового образа жизни.</i>	Выполнение ребенком при помощи педагогического работника элементарных культурно-гигиенических действий при приеме пищи, уходе за собой (самостоятельно мыть руки перед едой пользоваться предметами личной гигиены), усвоение полезных привычек по примеру и показу взрослого.
<i>В результате, к концу 2 года жизни,</i>	ребенок начинает овладевать основными движениями (ходьба в разных направлениях, за взрослым, с перешагиванием через предметы, лазанье, бег в разных направлениях и к цели, подпрыгивания, прыжки на месте и с продвижением вперед); уверенно ползает, воспроизводит простые движения по показу взрослого и вместе с ним, выполняет движения имитационного характера, участвует в несложных двигательных игровых упражнениях, двигается с удовольствием; стремится выполнять действия по уходу за собой, пользоваться предметами личной гигиены.
Физическое развитие от 2 до 3 лет	
<i>В области физического развития основными задачами образовательной деятельности</i>	
<p>обогащать двигательный опыт, активизировать двигательную деятельность;</p> <p>способствовать освоению основных движений, развитию интереса к подвижным играм и согласованным двигательным действиям;</p> <p>укреплять здоровье детей, формируя культурно-гигиенические навыки и навыки самообслуживания, самостоятельности, воспитывать полезные привычки.</p>	
<i>Содержание образовательной деятельности</i>	
Педагогический работник продолжает обучать детей основным движениям, имитационным упражнениям и общеразвивающим упражнениям в разных формах двигательной деятельности. Формирует умение сохранять устойчивое положение тела при выполнении физических упражнений, удерживать равновесие, ходить и бегать в заданном направлении, ориентироваться в пространстве. Продолжает обучать прыжкам и упражнениям с предметами. Педагог	

<p>побуждает детей к двигательной деятельности, осуществляет помощь и страховку, учит слышать указания и выполнять их. Поддерживает и поощряет стремление ребенка соблюдать правила личной гигиены для сохранения здоровья.</p>	
<p><i>Ходьба и упражнения в равновесии</i></p>	<p>Ходьба группой, подгруппой, парами, по кругу в заданном направлении, за педагогическим работником, не наталкиваясь друг на друга, с опорой на зрительные ориентиры, обходя предметы, приставным шагом вперед, в стороны, сохраняя равновесие, согласовывая движения рук и ног, с переходом на бег. Ходьба по дорожке (ширина 20 см, длина 2–3 м) с перешагиванием через предметы (высота 10–15 см); по доске (ширина 20–25 см).</p>
<p><i>Бег</i></p>	<p>Бег за педагогическим работником, в заданном направлении, стайкой и друг за другом, с остановкой и переходом на ходьбу, с изменением направления, в рассыпную (к концу 3- года) в течение 30–40 секунд. Бег по дорожке (ширина 25–30 см).</p>
<p><i>Ползание, лазанье.</i></p>	<p>Ползание на четвереньках по прямой в быстром темпе (расстояние 3–4 м); по дорожке (ширина 20–25 см.), на четвереньках по наклонной доске, приподнятой одним концом на высоту 20–30 см. Подлезание под воротца, веревку (высота 40–30 см). Перелезание через бревно, скамью. Лазанье по гимнастической стенке вверх и вниз (высота 1–1,5 м) удобным способом.</p>
<p><i>Катание, бросание, метание</i></p>	<p>Катание мяча двумя руками и одной рукой, в паре с воспитателем, стоя и сидя (расстояние 50–100 см). Прокатывание мяча под дугой. Бросание мяча, из положения стоя, вперед двумя руками снизу, от груди, из-за головы, через шнур, натянутый на уровне груди ребенка, с расстояния 1–1,5 м. Метание на дальность двумя руками в горизонтальную цель с расстояния 1 м. Ловля мяча двумя руками с расстояния 50–100 см.</p>
<p><i>Прыжки.</i></p>	<p>Прыжки на двух ногах на месте, с продвижением вперед, в длину, через линию (через две параллельные линии, расстояние между которыми 10–30 см); подпрыгивания вверх с касанием рукой предмета, находящегося на 10–15 см выше поднятой руки ребенка.</p>
<p><i>Общеразвивающие упражнения.</i></p>	<p>Педагогический работник выполняет вместе с детьми упражнения для мелкой моторики, развития и укрепления мышц плечевого пояса: поднимание рук вперед, вверх, в стороны, разведение в стороны, отведение назад, за спину, сгибание и разгибание, выполнение хлопков руками перед собой, над головой. Повороты туловища вправо - влево, передавая предметы, с хлопками. Выполнение наклонов в стороны. Одновременное сгибание и разгибание ног из положения сидя на полу. Приседание, держась за опору и самостоятельно, потягивание с подниманием на носки.</p>
<p><i>Музыкально-ритмические движения.</i></p>	<p>Хлопки в ладоши с одновременным притопыванием одной ногой, приседание «пружинка» с небольшим поворотом корпуса вправо-влево, приставные шаги вперед-назад под ритм, кружение на носочках, подражание движениям животных совместно со педагогическим работником и по его показу.</p>
<p><i>Подвижные игры.</i></p>	<p>Педагог развивает и поддерживает у детей желание играть вместе с ним в подвижные сюжетные и несюжетные игры с простым содержанием, с одним или двумя движениями. Обучает выразительности движений в имитационных упражнениях и сюжетных играх, умению передавать простейшие действия некоторых персонажей (попрыгать, как зайчики, походить как лошадка, поклевать зернышки и попить водичку, как цыплята, и т. п.).</p> <p>Игры с ходьбой и бегом на развитие скоростных качеств: «Догони мяч!», «По дорожке, по тропинке», «Через ручеек», «Воробышки и автомобиль», «Солнышко и дождик», «Птички летают». Игры с ползанием на развитие силовых качеств: «Котята и щенята» «Доползи до цели», «Проползи в воротца», «Обезьянки». С бросанием и ловлей мяча на развитие ручной ловкости: «Мяч в</p>

	<p>кругу», «Прокати мяч», «Лови мяч», «Попади в воротца», С прыжками на развитие силы и ловкости: «Мой веселый звонкий мяч», «Зайка беленький сидит», «Птички в гнздышках». На ориентировку в пространстве и координацию: «Где звенит?», «Найди флажок».</p>
<p><i>Формирование основ здорового образа жизни.</i></p>	<p>Педагогический работник формирует у детей полезные привычки и элементарные культурно-гигиенические навыки при приеме пищи, уходе за собой (самостоятельно мыть руки перед едой пользоваться предметами личной гигиены), поощряет умения замечать нарушение правил гигиены, оценивать свой внешний вид, приводить в порядок одежду, способствует формированию положительного отношения к закаливающим и гигиеническим процедурам, выполнению физических упражнений.</p>
<p><i>В результате, к концу 3 года жизни,</i></p>	<p>ребенок выполняет основные движения на доступном уровне, вместе со взрослым и при помощи взрослого, уверенно ползает, лазает, ходит в заданном направлении, перешагивает, подпрыгивает на месте и прыгает с продвижением вперед, в длину с места; вместе со взрослым выполняет простые общеразвивающие упражнения, движения имитационного характера, активно участвует в несложных подвижных играх, организованных взрослым, проявляет положительные эмоции и интерес к разнообразным физическим упражнениям, действиям с физкультурными пособиями (мячи, игрушки). При выполнении упражнений реагирует на сигналы, взаимодействует с воспитателем и другими детьми. Стремится к самостоятельности в двигательной деятельности и способен переносить в нее простые освоенные движения, избирателен по отношению к некоторым двигательным действиям. Приучен к закаливающим и гигиеническим процедурам, выполняет их регулярно.</p>
<p>Физическое развитие от 3 до 4 лет</p>	
<p><i>В области физического развития основными задачами образовательной деятельности</i></p>	
<p>оптимизировать двигательный режим с учетом возрастных психофизиологических особенностей детей и имеющегося двигательного опыта; развивать основные движения (бросание и ловля, ползание, лазанье, метание, ходьба, бег, прыжки), ориентировку в пространстве, функцию равновесия; формировать умение согласовывать свои действия с движениями других детей при выполнении физических упражнений; обучать простейшим построениям и перестроениям, выполнению простых ритмических движений под музыку; активизировать двигательную деятельность, формировать интерес к физическим упражнениям; закреплять культурно-гигиенические навыки и формировать полезные привычки.</p>	
<p><i>Содержание образовательной деятельности</i></p>	
<p>Педагогический работник продолжает обучать детей простым строевым упражнениям, выполнять их по ориентирам, основным движениям, общеразвивающим упражнениям, подвижным играм, музыкально-ритмическим движениям. Учит выполнять движения естественно, согласованно, сохраняя равновесие, осанку. Формирует умение слышать указания и требования педагога, принимать исходное положение, реагировать на зрительный и звуковой сигналы, одновременно вместе с педагогическим работником начинать и заканчивать движение, соблюдать правила в подвижной игре. Приобщает детей к здоровому образу жизни, создает условия для овладения элементарными нормами и правилами поведения в двигательной</p>	

деятельности, формирует умения и навыки личной гигиены, воспитывает полезные для здоровья привычки.	
<i>Строевые упражнения.</i>	Построение в шеренгу, колонну по одному, круг по объемным и плоскостным ориентирам с нахождением своего места в строю, повороты переступанием по показу, ориентиру.
<i>Ходьба и упражнения в равновесии</i>	Ходьба в заданном направлении, с переходом на бег, со сменой темпа, в колонне по одному, за направляющим, на носках, с высоким подниманием колена, в разных направлениях (по прямой, по кругу, обходя предметы, врассыпную), с выполнением заданий (остановка, приседание, поворот и др.), по прямой дорожке (ширина 15–20 см, длина 2–2,5 м) приставным шагом, прямо и боком, по скамье, с перешагиванием через предметы, по наклонной доске (высота 30–35 см).
<i>Бег</i>	Бег в заданном направлении (подгруппами и всей группой), с переходом на ходьбу, со сменой темпа, на носках, в колонне по одному, по дорожке (ширина 25–50 см, длина 5–6 м), врассыпную, по кругу, с выполнением заданий по сигналу (останавливаться, убежать от догоняющего, догонять убегающего и др.).
<i>Ползание, лазанье.</i>	Ползание на четвереньках по прямой (расстояние 6 м), между предметами, вокруг них. Подлезание под препятствие (высота 50 см), не касаясь руками пола, пролезание в обруч. Перелезание через скамью, под скамью, бревно. Лазанье по гимнастической стенке (высота 1,5 м) удобным способом.
<i>Катание, бросание, ловля, метание</i>	Катание больших мячей (шарика) друг другу, между предметами, в воротца (ширина 50–60 см). Метание на дальность правой и левой рукой, в горизонтальную цель, из положения стоя, двумя руками снизу, от груди, правой и левой рукой (расстояние 1,5–2 м), в вертикальную цель (высота центра мишени 1,2 м) правой и левой рукой (расстояние от 1–1,5 м, к концу года до 2–2,5 метров), принимая исходное положение. Ловля мяча, брошенного воспитателем (расстояние 70–100 см), бросание мяча вверх, вниз, об пол (землю), ловля его (2–3 раза подряд).
<i>Прыжки.</i>	Прыжки на двух ногах на месте, толкаясь двумя ногами, с продвижением вперед (расстояние 2–3 м.). Подпрыгивания вверх с касанием рукой предмета, находящегося на 15 см выше поднятой руки ребенка. Перепрыгивание, через предметы (высота 5 см.). Прыжки в длину с места на расстояние не менее 40 см., через линии, расположенные на одинаковом расстоянии друг от друга (4–6 линий, расстояние 25–30 см.), прыжки на двух ногах вокруг предметов, между ними.
<i>Общеразвивающие упражнения.</i>	Педагогический работник учит детей выполнять упражнения из разных исходных положений (стоя ноги прямо и врозь, руки в стороны и на пояс, сидя, лежа на спине, животе). Поднимание и опускание прямых рук, отведение их в стороны, на пояс, за спину (одновременно, поочередно). Перекладывание предметов из одной руки в другую перед собой, за спиной, над головой. Выполнение упражнений с хлопками. Выполнение наклонов их положения стоя и сидя. Попеременное поднимание и опускание ног из положения лежа на спине. Сгибание и разгибание ног в коленях (поочередно и вместе) из положения лежа на животе. Перевороты со спины на живот и обратно. Приседания, держась за опору и без нее, вынося руки вперед.
<i>Музыкально-ритмические движения.</i>	Ходьба под ритм, музыку в разном темпе на полупальцах, топающим шагом, вперед и назад (спиной на один-два шага), приставным шагом прямо и боком. Имитационные движения - разнообразные образно-игровые упражнения, раскрывающие понятный детям образ, настроение или состояние (веселый котенок, хитрая лиса, быстрая белка и т. д.). Плясовые движения - простейшие элементы народных плясок, доступные по координации, например, поочередное

	выставление ноги вперед, пятку, притопывание одной ногой, приседания «пружинки», прямой галоп, кружение в парах и др.
<i>Спортивные упражнения.</i>	Катание на санках. Катание на санках друг друга, с невысокой горки.
	Катание на лыжах. Ходьба по ровной лыжне ступающим и скользящим шагом. Повороты на лыжах переступанием.
	Катание на велосипеде. Катание на трехколесном велосипеде по прямой, по кругу, с поворотами направо, налево.
	Плавание. Погружение в воду, ходьба и бег в воде прямо и по кругу, игры с плавающими игрушками в воде.
<i>Подвижные игры.</i>	<p>. Педагог развивает и поддерживает активность детей в процессе двигательной деятельности, организуя сюжетные и несюжетные подвижные игры. Вводит различные игры с более сложными правилами и сменой движений. Воспитывает у детей умение соблюдать элементарные правила, слышать указания педагога, согласовывать движения в ходе игры, ориентироваться в пространстве. Поощряет самостоятельные игры с каталками, автомобилями, тележками, велосипедами, мячами, шарами.</p> <p>Примеры игр с бегом на развитие скоростно-силовых качеств: «Бегите ко мне!», «Солнышко и дождик», «Кот и птенчики», «Мыши и кот», «Воробушки и автомобиль», «Кто быстрее до флажка!», «Найди свой цвет», «Лохматый пес», «Птички в гнездышках». С прыжками на развитие силы и ловкости, равновесия: «По ровненькой дорожке шагают наши ножки», «Поймай комарика», «Воробушки и кот», «С кочки на кочку». С подлезанием и лазаньем на развитие силы, выносливости: «Наседка и цыплята», «Мыши в кладовой», «Кролики». С бросанием и ловлей на развитие ловкости, меткости: «Кто бросит дальше мешочек», «Попади в круг», «Сбей кеглю» На ориентировку в пространстве. «Найди свое место», «Угадай, кто кричит», «Найди, что спрятано».</p>
<i>Формирование основ здорового образа жизни.</i>	Педагогический работник поддерживает стремление ребенка самостоятельно ухаживать за собой, соблюдать порядок и чистоту, ухаживать за своими вещами и игрушками. Формирует первичные представления о роли чистоты, аккуратности, соблюдения правил безопасности для здоровья.
<i>В результате, к концу 4 года жизни,</i>	ребенок проявляет положительное отношение к разнообразным физическим упражнениям, стремится к самостоятельности в двигательной деятельности, избирателен по отношению к некоторым двигательным действиям и подвижным играм. Легко находит свое место при совместных построениях и в играх. При выполнении упражнений по показу взрослого принимает исходное положение, демонстрирует большую, чем ранее координацию движений, сохраняет равновесие при ходьбе, беге и прыжках на ограниченной площади опоры, имеет лучшую, чем ранее, подвижность в суставах, реагирует на сигналы, переключается с одного движения на другое. Более уверенно выполняет общеразвивающие упражнения, осваивает музыкально-ритмические движения, выполняет двигательные задания, действует в общем для всех темпе. С удовольствием участвует в подвижных играх, знает правила, стремится к выполнению ведущих ролей в игре. Понимает необходимость соблюдения чистоты и гигиены для здоровья, имеет сформированные полезные привычки.
Физическое развитие от 4 до 5 лет	

В области физического развития основными задачами образовательной деятельности	
<p>учить элементам техники выполнения основных движений, общеразвивающих, музыкально-ритмических и спортивных упражнений; ориентироваться в пространстве, выполнять движения по образцу;</p> <p>активизировать двигательную деятельность, формировать интерес к физическим упражнениям;</p> <p>поддерживать стремление соблюдать правила в подвижных играх, самостоятельно их проводить, показывать знакомые упражнения;</p> <p>формировать полезные привычки, представления о факторах, положительно и отрицательно влияющих на здоровье, элементарных правилах здорового образа жизни, поощрять их соблюдение.</p>	
Содержание образовательной деятельности	
<p>Педагогический работник развивает и закрепляет двигательные умения и навыки при выполнении разученных ранее основных движений, общеразвивающих упражнений, музыкально-ритмических движений, учит принимать исходное положение, соблюдать технику выполнения упражнений, правила в подвижной игре, выполнять общеразвивающие упражнения точно под счет, слушать и слышать указания педагога, ориентироваться на словесную инструкцию и зрительно-слуховые ориентиры. Развивает умение использовать движения в самостоятельной двигательной деятельности, поддерживать дружеские взаимоотношения со сверстниками.</p> <p>Педагог способствует овладению элементарными нормами и правилами здорового образа жизни, формирует полезные и предупреждает вредные привычки, представление о правилах поведения в двигательной деятельности, закрепляет умения и навыки личной гигиены, способствующие укреплению и сохранению здоровья.</p>	
<i>Строевые упражнения.</i>	<p>Построение в колонну по одному, по два, по росту, в рассыпную. Размыкание и смыкание на вытянутые руки, равнение по ориентирам. Перестроение из колонны по одному в колонну по два в движении, со сменой ведущего, в звенья и на ходу по зрительным ориентирам. Повороты переступанием в движении и на месте направо, налево и кругом на месте.</p>
<i>Ходьба и упражнения в равновесии</i>	<p>Ходьба обычным и гимнастическим шагом, согласовывая движения рук и ног, на носках, с высоким подниманием колен, мелким и широким шагом, приставным шагом в сторону (направо и налево), сохраняя равновесие. Ходьба в колонне по одному, по двое (парами), по прямой, по кругу, вдоль границ зала, «змейкой» (между тремя или четырьмя предметами). Ходьба по прямой, в обход по залу, в рассыпную, в разном темпе, с выполнением заданий (присесть, изменить положение рук). Ходьба с переходом на бег, в чередовании с прыжками, с изменением направления, со сменой направляющего. Ходьба между линиями (расстояние 15–10 см), по скамье, (диаметр 1,5–3 см), по доске (с перешагиванием через предметы, с мешочком на голове, руки в стороны и с предметом в руках, ставя ногу с носка). Ходьба по наклонной доске вверх и вниз (ширина 15–20 см, высота 30–35 см). Перешагивание через предметы высотой 20–25 см от пола, через набивной мяч (поочередно через 5–6 мячей, положенных на расстоянии друг от друга), с разными положениями рук. Кружение в обе стороны (руки на поясе).</p>
<i>Бег</i>	<p>Бег в разном темпе, со сменой ведущего, в медленном темпе в течение 50–60 секунд, в быстром темпе на расстояние 10 м. Спокойный бег на носках, с высоким подниманием колен, мелким и широким шагом, в колонне по одному 1-1,5 минуты, парами взявшись за руки, по кругу, соразмеряя свои движения с движениями партнера. Бег «змейкой» между предметами (оббежать пять шесть</p>

	предметов). Бег со старта на скорость (расстояние 15-20 м). Бег в медленном темпе (до 2 мин.), со средней скоростью на расстояние 40-60 м.
<i>Ползание, лазанье.</i>	Ползание на четвереньках в быстром темпе, а также опираясь на стопы и ладони. Подлезание под веревку, дугу (высота 50 см) правым и левым боком вперед, в обруч. Перелезание через бревно, гимнастическую скамейку. Лазанье по гимнастической стенке, перелезая с одного пролета на другой вправо и влево.
<i>бросание, ловля, метание</i>	Отбивание мяча о землю правой и левой рукой, бросание и ловля его кистями рук (не прижимая к груди). Перебрасывание мяч друг другу и педагогическому работнику. Прокатывание мячей, обручей друг другу и между предметами (на расстоянии 1,5 м). Перебрасывание мяча двумя руками из-за головы и одной рукой через препятствия (с расстояния 2 м.). Бросание мяча вверх, о землю и ловля его двумя руками (5 раз подряд), отбивание мяча о землю правой и левой рукой (не менее 5 раз подряд). Метание предметов на дальность (расстояние не менее 3,5–6,5 м), в горизонтальную с высотой центра мишени не менее 1,5 метра, с расстояния 2–2,5 м правой и левой рукой, в вертикальную цель.
<i>Прыжки.</i>	Прыжки на двух ногах (20 прыжков по 2–3 раза в чередовании с ходьбой), энергично отталкиваться, вытягивая стопу, мягко приземляясь, на полусогнутые ноги. Прыжки со сменой ног, ноги вместе - ноги врозь, с хлопками над головой, за спиной, с продвижением вперед, вперед-назад, с поворотами, боком (вправо, влево). Спрыгивание (с высоты 20–25 см.) со страховкой. Перепрыгивание через предметы высотой 5-10 см. Прыжки в длину с места на расстояние 70 см и через параллельные прямые (4–6 линий на расстоянии 40–50 см.), сочетая отталкивание со взмахом рук, с сохранением равновесия при приземлении. Прыжки через короткую скакалку.
<i>Общеразвивающие упражнения.</i>	Педагогический работник учит детей выполнять общеразвивающие упражнения под счет (с 4,5 лет), из разных исходных положений в разном темпе (медленном, среднем, быстром) с оборудованием и без. Поднимание рук вперед, в стороны, вверх (одновременно, поочередно) из положений: руки вниз, руки на поясе, руки перед грудью. Выполнение махов руками вперед, вверх, назад, круговые движения руками, согнутыми в локтях. Повороты корпуса в стороны, держа руки на поясе, разводя их в стороны. Наклоны вперед, касаясь пальцами рук носков ног с заданием, класть и брать предметы из разных исходных положений (ноги вместе, ноги врозь). Поднимание ног над полом из положения сидя и лежа, Перевороты со спины на живот перекатом, держа в вытянутых руках предмет. Приседания, держа руки на поясе, вытянув руки вперед, в стороны с предметом и без.
<i>Музыкально-ритмические движения.</i>	Ходьба под ритм, музыку в разном темпе на полупальцах, топающим шагом, вперед и назад (спиной), приставным шагом прямо и боком, галопом в сторону. Ходьба с высоким подниманием колена на месте и в движении прямо и вокруг себя, Прыжки на двух ногах на месте и с продвижением, подскоки по одному и в парах под ритм и музыку. Доступные по координации упражнения народных плясок, выполняемые отдельно и в комбинациях из двух движений: выставление ноги на пятку, на носок, притопывание под ритм, повороты, поочередное «выбрасывание» ног, движение по кругу выполняя шаг с носка, ритмично хлопать в ладоши.
<i>Спортивные упражнения.</i>	Катание на санках. Подъем с санками на гору, скатывание с горки, торможение при спуске, катание на санках друг друга.
	Катание на велосипеде, самокате. Кататься на трехколесном или двухколесном велосипеде, самокате по прямой, по кругу с поворотами, с разной скоростью.

	<p>Ходьба на лыжах. Ходьба на лыжах скользящим шагом, повороты на месте, подъем на гору «ступающим шагом» и «полуелочкой».</p>
	<p>Плавание. Погружение в воду с головой, попеременные движения ног в воде, держать за бортик, доску, палку, игры с предметами в воде, доставание их со дна, ходьба за предметом в воде.</p>
<i>Подвижные игры.</i>	<p><i>Подвижные игры.</i> Педагог продолжает закреплять основные движения в ходе подвижной игры, учит соблюдать правила, брать роль водящего. Развивает психофизические качества, пространственную ориентировку, глазомер, самостоятельность и инициативность в организации знакомых игр с небольшой группой сверстников. Приучает к выполнению правил без напоминания, поощряет проявление творческих способностей детей в подвижных играх (придумывание вариантов игр, комбинирование движений).</p> <p>Примеры игр с бегом на развитие скоростно-силовых качеств: «Самолеты», «Цветные автомобили», «У медведя во бору», «Птичка и кошка», «Найди себе пару», «Лошадки», «Позвони в погремушку», «Бездомный заяц», «Ловишки». Подвижные игры с прыжками на развитие силы и ловкости: «Зайцы и волк», «Волк в курятнике», «Зайка серый умывается»; с ползанием и лазаньем: «Пастух и стадо», «Перелет птиц», «Котята и щенята»; с бросанием и ловлей. «Подбрось - поймай», «Сбей булаву», «Мяч через сетку»; на ориентировку в пространстве, на внимание и ловкость: «Найди, где спрятано», «Найди и промолчи», «Кто ушел?», «Прятки». Народные игры. «У медведя во бору», «Водяной» и др.</p>
<i>Формирование основ здорового образа жизни.</i>	<p>Педагогический работник уточняет представления детей о здоровье, факторах, положительно влияющих на него, правилах безопасного поведения в двигательной деятельности и при болезни и плохом самочувствии, учит пониманию детьми необходимости занятий физкультурой, правильного питания, соблюдения гигиены, закаливания, важности полезных привычек для сохранения и укрепления здоровья.</p>
<i>В результате, к концу 4 года жизни,</i>	<p>ребенок проявляет двигательную активность, быстроту, силу, выносливость, меткость, гибкость при выполнении физических упражнениях, демонстрирует координацию движений, развитие глазомера, ориентируется в пространстве. Проявляет интерес к разнообразным физическим упражнениям, настойчивость для достижения результата, стремится выполнить движение до конца, соблюдает правила в подвижных играх, проявляет настойчивость, упорство, стремление к победе, переносит освоенные упражнения в самостоятельную двигательную деятельность. Знает об отдельных факторах, положительно и отрицательно влияющих на здоровье, правилах безопасного поведения в двигательной деятельности и при недомогании.</p>
Физическое развитие от 5 до 6 лет	
<i>В области физического развития основными задачами образовательной деятельности</i>	
<p>развивать умения осознанно, активно, точно, дифференцируя мышечные усилия выполнять физические упражнения (основные движения, общеразвивающие упражнения, музыкально-ритмические движения);</p> <p>обучать спортивным упражнениям и элементам спортивных игр;</p> <p>развивать самоконтроль, самостоятельность, творчество при выполнении движений;</p>	

<p>воспитывать стремление соблюдать правила в подвижной игре, самостоятельно их организовывать и проводить игры и упражнения со сверстниками и младшими детьми;</p> <p>воспитывать патриотические и нравственно-волевые качества в подвижных и спортивных играх и упражнениях;</p> <p>формировать представления о разных видах спорта и достижениях российских спортсменов;</p> <p>расширять представления о здоровье и его ценности, правилах здорового образа жизни, туризме как форме активного отдыха, необходимости и способах безопасного поведения в двигательной деятельности, укрепления здоровья и факторах, на него влияющих.</p>	
<p>Содержание образовательной деятельности</p>	
<p>Педагогический работник продолжает развивать и совершенствовать двигательные умения и навыки, психофизические качества и способности, обогащает двигательный опыт детей, формирует умение творчески использовать движения в самостоятельной двигательной деятельности, закрепляет умение самостоятельно точно, технично выразительно выполнять под счет, ритм, музыку физические упражнения учит принимать правильное исходное по показу и по словесной инструкции, осуществлять самоконтроль и самооценку. Формирует представление о зависимости хорошего результата при выполнении физических упражнений от правильной техники выполнения.</p> <p>Педагогический работник продолжает обучать подвижным играм, начинает обучать элементам спортивных игр, играм-эстафетам. Поощряет стремление выполнять ведущую роль в подвижной игре, учит осознанно относиться к выполнению правил, проявлять самостоятельность, инициативу, поддерживать дружеские взаимоотношения со сверстниками.</p> <p>Педагог уточняет, расширяет и закрепляет представления о здоровье и факторах положительно и отрицательно на него влияющих, формирует элементарные представления об организме человека, разных формах активного отдыха, включая туризм, способствует формированию навыков безопасного поведения в двигательной деятельности, продолжает воспитывать полезные привычки с целью приобщения к основам здорового образа жизни. Организует для детей и родителей туристские прогулки и экскурсии, физкультурные праздники и досуги.</p>	
<p><i>Строевые упражнения.</i></p>	<p>Построение в колонну по одному, в шеренгу, круг и два круга (по ориентирам и без), по диагонали, в два и три звена. Перестроение из одной колонны в две, в шеренгу по два, равняясь по ориентирам и без. Повороты направо, налево, кругом; размыкание и смыкание.</p>
<p><i>Ходьба и упражнения в равновесии</i></p>	<p>Ходьба обычным шагом, на носках, на пятках с высоким подниманием колен, мелким и широким шагом, приставным шагом в сторону (направо и налево) с заданием, в колонне по одному, по двое (парами), с предметами, по кругу, вдоль границ зала, «змейкой» (между восемью предметами), врассыпную по диагонали. Ходьба в чередовании с бегом, прыжками, с изменением направления, темпа, со сменой направляющего. Ходьба между линиями, по доске, по широкой и узкой гимнастической скамейке, бревну (с перешагиванием через предметы, с поворотом, с мешочком на голове, ставя ногу с носка, руки в стороны), по наклонной доске вверх и вниз (ширина 15–20 см, высота 30–35 см). Ходьба с перешагиванием через набивные мячи на разном расстоянии друг от друга (поочередно через 5–6 мячей). Кружение в обе стороны в быстром и медленном темпе.</p>
<p><i>Бег</i></p>	<p>Бег с разной скоростью, на носках, с высоким подниманием колен, мелким и широким шагом, в колонне (по одному, по двое, парами), в разных направлениях: по кругу, «змейкой» (между предметами), врассыпную, со сменой ведущего. Бег в быстром темпе 10 м (3-4 раза), 20-30 м (2-3 раза), с увертыванием. Челночный бег 3 по 10 м в медленном темпе (1,5-2 мин).</p>

<i>Ползание, лазанье.</i>	Ползание на четвереньках по прямой, «змейкой» (расстояние - 10 м), между предметами, по гимнастической скамейке на животе, подтягиваясь руками, на четвереньках, опираясь на стопы и ладони. Подлезание под веревку, дугу (высота 50 см) правым и левым боком вперед, пролезание в обруч. Перелезание через бревно, гимнастическую скамейку. Лазанье по гимнастической стенке чередующимся шагом с разноименной координацией движений рук и ног, сохраняя ритм, с изменением темпа, перелезая с одного пролета на другой вправо и влево). Лазанье по веревочной лестнице со страховкой.
<i>Катание, бросание, ловля, метание</i>	. Прокатывание мячей, обручей друг другу между предметами, из разных исходных положений. Бросание мяча друг другу снизу, из-за головы, от груди и ловля на расстоянии 1,5 м. по прямой и с отбивкой о землю, Перебрасывание через препятствия друг другу из положения сидя и стоя (с расстояния 2 м). Отбивание мяча правой и левой рукой (не менее 5 раз подряд) на месте и в движении до 4–6 метров. Метание разными способами прямой рукой сверху, прямой рукой снизу, прямой рукой сбоку, из-за спины через плечо предметов, мячей разного размера на дальность (не менее 5–9 м), в горизонтальную цель (с расстояния 3,5–4 м) правой и левой рукой, в вертикальную цель, с расстояния 1,5–2 метра.
<i>Прыжки.</i>	Прыжки на месте на двух ногах (25 ритмичных прыжков 2–3 раза в чередовании с ходьбой), с продвижением вперед на расстояние 2–3 м. Прыжки попеременно на правой и левой ноге, ноги вместе и врозь, с поджатыми ногами («зайчики»), с разведенными коленями («лягушки»). Прыжки на одной ноге (на правой и левой поочередно). Прыжки в чередовании и в комбинации с другими основными движениями, общеразвивающими и танцевальными упражнениями. Прыжки в длину с места (от 80 см.), через линию, поочередно через 5-6 линий или плоских обручей, расстояние между которыми одинаковое и разное от 30 до 60 см. Прыжки через 2-3 предмета (поочередно через каждый) высотой 5-10 см. Прыжки с высоты 20-25 см. Прыжки с короткой скакалкой на двух ногах и с продвижением, вращая ее вперед и назад, через длинную скакалку (неподвижную и качающуюся).
<i>Общеразвивающие упражнения.</i>	Педагогический работник учит детей выполнять упражнения под счет и под музыку, из исходных положений сидя, лежа на спине, боку, животе, стоя на коленях, на четвереньках, с разным положением рук и ног (стоя ноги прямо, врозь; руки вниз, на поясе, перед грудью, за спиной). Поднимание рук вперед, в стороны, вверх, через стороны вверх. (одновременно, поочередно), сочетая движения рук и ног, одновременно и поочередно. Повороты влево и вправо, наклоны вперед, вниз, в стороны, держа руки на поясе, разводя их в стороны. Поднимание ног над полом, сгибание и разгибание ног из положение сидя, лежа на боку. Махи ногами из исходных положений лежа на спине, на боку, на четвереньках, стоя, держась за опору. Выполнение упражнений в приседе и полуприседе, держа руки на поясе, вытянув руки вперед, в стороны, с предметами и без них. Перекладывание предметов стопами ног, упражнения для пальцев рук и ног, стопы, голеностопа (разведение стоп в стороны, сокращение на себя и от себя, вытянув носки). Сохранение равновесия в разных позах: стоя на носках, руки вверх; стоя на одной ноге, руки на поясе, с закрытыми глазами.
<i>Музыкально-ритмические движения.</i>	Ходьба и бег под музыку в разном темпе, на высоких полупальцах, на носках, на пятках, пружинящим, топающим шагом, «с каблука», вперед и назад (спиной), с высоким подниманием колена (высокий шаг) с ускорением и замедлением темпа легкий ритмичный бег на носках. Прыжки на одной, на двух ногах попеременно, на месте и с различными вариациями, с продвижением вперед, различные виды галопа (прямой галоп, боковой галоп, кружение на носках по одному и в парах). Подскоки на месте и с продвижением вперед, вокруг себя, в сочетании с хлопками и бегом, кружения по одному и в парах.

<i>Спор- тивные упражнения.</i>	Катание на санках. Катание на санках по прямой, со скоростью, с горки, подъем с санками в гору, с торможением при спуске с горки.
	Ходьба на лыжах. Ходьба на лыжах на расстояние до 500 м. по лыжне скользящим шагом. Повороты на месте (направо и налево) с переступанием. Поднимание на склон прямо «ступающим шагом», «полуелочкой» (прямо и наискось).
	Катание на двухколесном велосипеде, самокате. Катание по прямой, по кругу, с разворотом с разной скоростью. С поворотами направо и налево, соблюдая правила, не наталкиваясь.
	Плавание. Движения прямыми ногами вверх и вниз, сидя на бортике и лежа в воде держать за опору. Ходьба по дну вперед и назад, приседая, погружаться в воду до подбородка, до глаз, опускать лицо в воду, приседать под водой, доставая предметы, идя за предметами по прямой в спокойном темпе и на скорость. Скользить на груди. Плавание произвольным способом.
<i>Подвижные игры.</i>	<p>Педагогический работник продолжает развивать и совершенствовать основные движения детей в сюжетных и несюжетных подвижных играх и играх-эстафетах. Оценивает и поощряет соблюдение правил, учит быстро ориентироваться в пространстве, наращивать и удерживать скорость, проявлять находчивость, целеустремленность, волевые качества, самостоятельность и инициативность, взаимодействовать в команде. Воспитывает сплоченность, взаимопомощь, чувство ответственности за успехи или поражения команды, стремление к победе, преодолению трудностей. Учит самостоятельно организовывать игры с небольшой группой сверстников, младшими детьми, развивает творческие способности детей в играх (придумывание вариантов игр, комбинирование движений).</p> <p>Примеры игр с бегом на развитие скоростно-силовых качеств и ориентировки в пространстве: «Самолеты» (с обручами и геометрическими фигурами), «Хитрая лиса», «Цветные автомобили», «Птичка и кошка», «Светофор», «Найди пару», «Ловишки с ленточками», «Лошадки», «Бездомный заяц», «Ловишки»; с прыжками на развитие силы и выносливости: «Зайцы и волк», «Лиса в курятнике»; с ползанием и лазаньем на развитие силы: «Пастух и стадо», «Перелет птиц», «Пожарные», «Спасатели»; с бросанием и ловлей на развитие ловкости: «Подбрось - поймай», «Мяч по кругу». На ориентировку в пространстве, на внимание: «Найди, где спрятано», «Пограничники». Народные игры. «У медведя во бору», «Мышка и две кошки», «Дударь».</p>
<i>Спор- тивные игры.</i>	Городки: бросание биты сбоку, выбивание городка с кона (5-6 м) и полукона (2-3 м).
	Элементы баскетбола: перебрасывание мяча друг другу от груди; ведение мяча правой и левой рукой; забрасывание мяча в корзину двумя руками от груди; игра по упрощенным правилам
	Бадминтон: отбивание волана ракеткой в заданном направлении; игра с воспитателем.

	<p>Элементы футбола: отбивание мяча правой и левой ногой в заданном направлении; обведение мяча между и вокруг предметов; отбивание мяча о стенку; передача мяча ногой друг другу (3-5 м); игра по упрощенным правилам.</p>
<p><i>Формирование основ здорового образа жизни.</i></p>	<p>. Педагогический работник продолжает уточнять и расширять представления о факторах, положительно влияющих на здоровье (правильное питание, выбор полезных продуктов, занятие спортом и физкультурой, прогулки на свежем воздухе) и отрицательно влияющих на здоровье (вредные привычки, нерациональное питание, гаджеты, не соблюдение правил гигиены и др.) Формирует доступные элементарные представления об организме человека (внешнее строение опорно-двигательного аппарата, органов зрения, слуха и их защита). Продолжает формировать представления о разных видах спорта и выдающихся достижениях российских спортсменов, роли физкультуры и спорта для укрепления здоровья. Уточняет и расширяет представления о правилах безопасного поведения в двигательной деятельности и в ходе туристских пеших прогулок и экскурсий, учит их соблюдать. Продолжает формировать заботливое отношение к своему здоровью и окружающих (соблюдать чистоту и правила гигиены, правильно питаться, закаляться, выполнять профилактические упражнения для сохранения и укрепления здоровья), продолжает знакомить с правилами поведения при недомогании и заболевании, способами оказания посильной помощи при уходе за больным.</p>
<p><i>Туристские прогулки и экскурсии.</i></p>	<p>Педагогический работник организует для детей непродолжительные пешие прогулки и экскурсии на расстояние от 1 до 2 км (в оба конца), в теплый период года, и до 1 км в холодный период. Продолжительность пешего похода от 1 до 1,5 ч с остановкой от 10 до 15 минут. Время непрерывного движения 20 минут. Формирует представления о туризме как виде активного отдыха и способе ознакомления с природой родного края. Оказывает помощь в подборе необходимых вещей и одежды для туристской прогулки, учит наблюдать за природой, ориентироваться на местности, соблюдать осторожность, преодолевая препятствия, правила гигиены и безопасного поведения. В ходе туристской прогулки организует с детьми игры и соревнования, наблюдения за природой родного края.</p>
<p><i>В результате, к концу 6 года жизни,</i></p>	<p>ребенок проявляет в двигательной деятельности сформированные в соответствии с возрастом психофизические качества, проявляет творчество и интерес к новым и знакомым физическим упражнениям, пешим прогулкам, инициативу, самостоятельность, находчивость, волевые качества. Проявляет взаимопомощь, стремится к личной и командной победе, демонстрирует ответственность перед командой, преодолевает трудности.</p> <p>Достаточно уверенно, в заданном темпе и ритме, выразительно выполняет упражнения, способен составить несложные комбинации из знакомых упражнений, демонстрировать сверстникам и взрослым. Стремится осуществлять самоконтроль и дает оценку двигательным действиям других детей и своим. Способен самостоятельно привлечь внимание других детей и организовать знакомую подвижную игру. Знает способы укрепления здоровья и факторы, положительно и отрицательно влияющие на здоровье. Имеет представления о некоторых видах спорта, туризме, как форме активного отдыха, правилах гигиены, безопасного поведения в двигательной деятельности, стремиться их соблюдать, может оказать посильную помощь больным близким, стремиться заботиться о своем здоровье и здоровье других людей.</p>

Физическое развитие от 6 до 7 лет

В области физического развития основными задачами образовательной деятельности

развивать умения: точно, скоординировано, выразительно, технично выполнять физические упражнения в соответствии с возрастом, осуществлять самоконтроль, самооценку, выполнения физических упражнений, замечать ошибки и неточности при выполнении движений, соблюдать правила в подвижных играх;

развивать двигательное творчество;

формировать осознанную потребность в двигательной активности;

воспитывать чувство патриотизма, гражданскую идентичность и нравственно-волевые качества в двигательной деятельности;

расширять и уточнять представления о здоровье, факторах, влияющих на здоровье, средствах его укрепления, активном отдыхе, физкультуре и спорте, спортивных достижениях, правилах безопасного поведения в двигательной деятельности и при проведении туристских прогулок,

воспитывать бережное, заботливое отношение к здоровью и человеческой жизни, развивать мотивацию к сохранению своего здоровья и здоровья окружающих людей.

Содержание образовательной деятельности

Педагогический работник закрепляет и совершенствует двигательные умения и навыки детей, развивает психофизические качества и способности, создает условия для дальнейшего закрепления и совершенствования навыков выполнения спортивных упражнений и освоения элементов спортивных игр, игр-эстафет, музыкально-ритмических движений под счет, ритм, в соответствии с разнообразным характером музыки, развития самоконтроля. В процессе организации разных форм двигательной деятельности учит детей следовать инструкции, слышать и выполнять указания, соблюдать дисциплину, принимать правильное исходное положение, технично, точно, скоординировано выполнять движения.

Поддерживает стремление творчески использовать двигательный опыт в самостоятельной деятельности и на занятиях: самостоятельно организовывать и придумывать подвижные игры, общеразвивающие упражнения, комбинировать движения, импровизировать.

Педагог продолжает приобщать детей к здоровому образу жизни. Расширяет и уточняет представления о факторах, влияющих на здоровье, способах его сохранения и укрепления, мерах профилактики болезней. Поддерживает интерес и любовь к физической культуре, спорту и туризму, активному отдыху, воспитывает полезные привычки, осознанное, заботливое, бережное отношение к своему здоровью и здоровью окружающих.

<i>Строевые упражнения.</i>	<p>. Построение (самостоятельно) в колонну по одному, в круг, шеренгу. Перестроение в колонну по двое, по трое, по четыре на ходу, из одного круга в несколько (2-3). Расчет на первый - второй и перестроение из одной шеренги в две. Равнение в колонне, шеренге, кругу; размыкание и смыкание приставным шагом; Повороты направо, налево, кругом.</p>
<i>Ходьба и упражнения в равновесии</i>	<p>Ходьба в колонне по одному, по двое, по трое, по четыре, в шеренге в разном темпе и направлениях: по кругу, по прямой с поворотами обходя 10 и более предметов «змейкой», по диагонали, с перестроениями, разными способами: обычным, гимнастическим шагом, скрестным шагом, с выпадами, в приседе и полуприседе, спиной вперед, спортивной ходьбой, на носках с разными положениями рук, на пятках, с высоким подниманием колена (бедра), широким и мелким шагом, приставным шагом вперед и назад. Ходьба во враспынную с построением по сигналу. Ходьба в сочетании с другими видами основных движений и ходьба с поточным выполнением общеразвивающих упражнений под</p>

	<p>счет, ритм, музыку. Ходьба по скамье с набивным мешочком на голове, выполняющая упражнения (например, приседая на одной ноге и пронося другую махом вперед сбоку скамейки, поднимая прямую ногу и делая под ней хлопок, с остановкой посередине и с приседанием и поворотом кругом и др.). Ходьба прямо и боком, по канату на полу, по доске, держа баланс стоя на большом набивном мяче. Кружение с закрытыми глазами (с остановкой и выполнением различных фигур).</p>
<i>Бег</i>	<p>Бег 2–3 минуты, с разной скоростью, с чередованием темпа, с переходом на ходьбу. Бег на носках, высоко поднимая колени, с захлестыванием голени назад, выбрасывая прямые ноги вперед, мелким и широким шагом. Бег в колонне по одному, по двое, из разных исходных положений, в разных направлениях, с заданиями, с преодолением препятствий. Бег со скакалкой, с мячом, по доске, дорожке бревну, в чередовании с ходьбой, прыжками через препятствия - высотой 10-15 см, спиной вперед, со скакалкой, с мячом. Бег из разных стартовых положений (сидя, сидя по-турецки, лежа на спине, на животе, сидя спиной к направлению движения и т. п.). Бег 2-4 отрезка по 100-150 м в чередовании с ходьбой, с преодолением препятствий в среднем темпе до 300 м. Челночный бег (3 по 5 метров). Бег быстрым темпе 30 метров (10 м 3-4 раза с перерывами). Бегать наперегонки на скорость - 30 м.</p>
<i>Ползание, лазанье.</i>	<p>Ползание на четвереньках, на животе и спине по гимнастической скамейке, бревну, подтягиваясь руками и отталкиваясь ногами. Проползание под гимнастической скамейкой, под несколькими пособиями подряд, в туннеле на скорость, Пролезание в обруч разными способами. Подлезание под дугу, гимнастическую скамейку несколькими способами подряд (высота 50–35 см). Лазанье по гимнастической стенке с изменением темпа, сохранением координации движений, использованием перекрестного движения рук и ног, с перелезанием с пролета на пролет в разном темпе.</p>
<i>бросание, ловля, метание</i>	<p>Перебрасывание мяча разного размера друг другу снизу, из-за головы (расстояние 3–4 м), через сетку. Бросание мячей разных размеров вверх, о землю, ловля его двумя руками (не менее 20 раз), одной рукой (не менее 10 раз), с хлопками, поворотами. Отбивание мяча правой и левой рукой поочередно на месте и в движении по прямой и в разных направлениях от 5 до 10 раз Бросание набивных мячей (0,5 кг) сидя и бросание их в даль из-за головы из положения стоя. Метание на дальность (6–12 м) левой и правой рукой, в цель из разных положений (стоя, стоя на коленях, сидя), в горизонтальную и вертикальную цель (с расстояния 4–5 м), а также в движущуюся цель.</p>
<i>Прыжки.</i>	<p>Прыжки на двух ногах: на месте (разными способами) по 20–40 прыжков 2-4 раза в чередовании с ходьбой, с поворотом кругом, продвигаясь вперед на 5–6 м, с зажатым между ног мешочком с песком, с мячом. Прыжки в положении сидя на большом надувном мяче (фитболе). Прыжки через 6-8 набивных мячей последовательно через каждый. Прыжки на одной ноге поочередно и через линию, веревку вперед и назад, вправо и влево, на месте и с продвижением. Прыжки вверх из глубокого приседа. Прыжки в высоту с разбега (высота до 40 см). Прыжки в длину с места (от 100–140 см в зависимости от пола, подготовленности). Прыжки в длину с разбега (180–190 см). Прыжки с места в верх, доставая предмет, подвешенный на 25–30 см выше поднятой руки ребенка, с разбега (высота не менее 50 см). Прыжки через короткую скакалку разными способами (на двух ногах, с ноги на ногу), вращающуюся вперед и назад длинную скакалку по одному, парами.</p>
<i>Общеразвивающие упражнения.</i>	<p>Педагогический работник проводит с детьми разнообразные упражнения из разных исходных положений, с оборудованием и без, в разном темпе, с паузами и поточно, под счет, ритм и музыку. Разучивает упражнения с разноименными,</p>

	<p>разнонаправленными, поочередными движениями рук и ног, парные упражнения с предметами и оборудованием (палкой, обручем, мячом, гантелями, степами, фитболами). Включает в комплекс комбинаций упражнений для рук, ног и корпуса одновременно. Поднимание рук вверх, вперед, в стороны, за голову, за спину, на пояс, отставляя назад ногу на носок и др. Повороты и наклоны туловища в разные стороны, подняв руки вверх, держа руки в стороны, на поясе, у плеч, с предметом. Поднимание ног в упоре сидя, лежа на спине (оттянув носки), удерживая ноги в этом положении несколько секунд. Прогиб лежа на животе с вытянутыми руками и ногами. Махи ногами из разных исходных положений (стоя держась за опору и без, лежа на спине, на боку, на четвереньках), поочередно поднимать прямую ногу в медленном темпе, вперед, в сторону, назад, придерживаясь за опору.</p>
<i>Музыкально-ритмические движения.</i>	<p>Танцевальный шаг польки, переменный шаг, шаг с притопом, поочередное выбрасывание ног вперед в прыжке, приставной шаг с приседанием и без, с продвижением вперед, кружение. Приседание с выставлением ноги вперед. Движения для рук и ног одновременно из положения стоя (округленное положение рук, чуть согнутых в локтях, ладони к себе, расположенные перед корпусом, вверху над головой, в сторону, на поясе) в сочетании с движениями вытянутых ног вперед перед собой, в сторону назад на носок.</p>
<i>Спортивные упражнения</i>	<p>Катание на санках. Игровые задания и соревнования в катании на санях на скорость.</p>
	<p>Ходьба на лыжах. Ходьба скользящим шагом по лыжне, заложив руки за спину 500–600 метров в медленном темпе в зависимости от погодных условий. Ходьба попеременным двухшажным ходом (с палками). Повороты переступанием в движении. Поднимание на горку «лесенкой», «елочкой». Катание на коньках. Удержание равновесия и принятие исходного положения на коньках (на снегу, на льду). Приседания из исходного положения. Скольжение на двух ногах с разбега. Повороты направо и налево во время скольжения, торможения. Скольжение на правой и левой ноге, попеременно отталкиваясь.</p>
	<p>Катание на велосипеде, самокате. Катание на двухколесном велосипеде и самокате по прямой, по кругу, змейкой, объезжая препятствие, на скорость.</p>
	<p>Плавание. Погружение в воду с головой с открытыми глазами, Скольжение на груди и спине, двигая ногами (вверх - вниз). Проплывание в воротца, с надувной игрушкой или кругом в руках и без. Плавание произвольным стилем 10–15 м. Упражнения комплексов гидроаэробики в воде у бортика и без опоры</p>
<i>Подвижные игры.</i>	<p><i>Подвижные игры.</i> Педагог продолжает учить использовать в самостоятельной деятельности разнообразные по содержанию подвижные игры (в том числе игры с элементами соревнования, игры-эстафеты), способствующие развитию психофизических качеств и способностей, умению ориентироваться в пространстве. Поддерживает стремление детей самостоятельно организовывать знакомые подвижные игры со сверстниками, справедливо оценивать свои результаты и результаты товарищей. Побуждает проявлять смелость, находчивость, волевые качества, честность, целеустремленность, придумывать варианты игр, комбинировать движения, импровизировать, проявлять творческие способности. Продолжает воспитывать сплоченность, взаимопомощь, чувство ответственности за успехи или поражения команды, стремление вносить свой вклад в победу команды, преодолевать трудности.</p>

	<p>Примеры игр с бегом на развитие скоростных качеств: «Моряки», «Быстро возьми, быстро положи», «Перемени предмет», «Ловишка, бери ленту», «Совушка», «Чье звено скорее соберется?», «Кто скорее докатит обруч до флажка?», «Жмурки», «Два Мороза», «Догони свою пару», «Краски», «Горелки», «Коршун и наседка»; с прыжками: «Лягушки и Аист», «Не попадись!», «Волк во рву». Игры с метанием и ловлей на развитие силы и ловкости: «Кого назвали, тот ловит мяч», «Стоп», «Кто самый и меткий?», «Охотники и звери», «Ловишки с мячом»; с ползанием и лазаньем. «Перелет птиц», «Ловля обезьян». Эстафеты. «Космонавты», «Дорожка препятствий», с элементами соревнования. «Зарничка», «Чья команда забросит в корзину больше мячей?», «Наши олимпийцы». Народные игры. «Гори, гори ясно!», «Лапта».</p>
<i>Спортивные игры.</i>	<p>Городки: бросание биты сбоку, от плеча, занимая правильное исходное положение. Знать 4-5 фигур, выбивание городков с полукона и кона при наименьшем количестве бросков бит.</p>
<i>Спортивные игры.</i>	<p>Элементы баскетбола: передача мяча друг другу (двумя руками от груди, одной рукой от плеча); перебрасывание мяча друг другу двумя руками от груди стоя напротив друг друга и в движении; ловля летящего мяча на разной высоте (на уровне груди, над головой, сбоку, снизу, у пола и т. п.) и с разных сторон; забрасывание мяча в корзину двумя руками из-за головы, от плеча; ведение мяча одной рукой, передавая его из одной руки в другую, передвигаясь в разных направлениях, останавливаясь и снова передвигаясь по сигналу.</p>
	<p>Элементы футбола: передача мяча друг другу, отбивая его правой и левой ногой, стоя на месте; ведение мяч «змейкой» между расставленными предметами, попадать в предметы, забивать мяч в ворота, играть по упрощенным правилам.</p>
	<p>Элементы хоккея (без коньков -на снегу, на траве): ведение шайбы клюшкой, не отрывая ее от шайбы; прокатывание шайбы клюшкой друг другу, задерживать шайбу клюшкой; ведение шайбы клюшкой вокруг предметов и между ними; забрасывание шайбы в ворота, держа клюшку двумя руками (справа и слева); попадание шайбой в ворота, ударять по ней с места и после ведения.</p>
	<p>Бадминтон: перебрасывание волана ракеткой на сторону партнера без сетки, через сетку, правильно удерживая ракетку.</p>
	<p>Элементы настольного тенниса: подготовительные упражнения с ракеткой и мячом (подбрасывать и ловить мяч одной рукой, ракеткой с ударом о пол, о стену); подача мяча через сетку после его отскока от стола.</p>
<i>Формирование основ здорового образа жизни.</i>	<p>Педагогический работник расширяет, уточняет и закрепляет представления об организме человека, факторах, положительно и отрицательно влияющих на здоровье, роли физической культуры и разных видов спорта, на здоровье, достижениях отечественных спортсменов. Дает доступные по возрасту представления о профилактике и охране здоровья (зрения, слуха, органов дыхания, опорно-двигательного аппарата), правилах безопасного для здоровья поведения в двига-</p>

	<p>тельной деятельности и во время туристских прогулок и экскурсий. Учит следить за осанкой, оказывать элементарную первую помощи при легких травмах, оценивать свое самочувствие. Воспитывает чувство сострадания к людям с особенностями здоровья, поддерживает стремление детей заботиться о своем здоровье, и самочувствии других людей.</p>
<p><i>Туристские прогулки и экскурсии.</i></p>	<p>Педагогический работник организует пешеходные прогулки на расстоянии от 1 до 3 км (в оба конца) в теплый период года и от 1 до 2 км в холодный период. Продолжительность пешего похода от 1 до 2,5 ч с остановкой от 10 до 15 минут. Время непрерывного движения 20–30 минут. В ходе туристской прогулки организует с детьми дидактические, подвижные игры и соревнования, наблюдения за природой родного края.</p> <p>Для организации детского туризма педагог формирует представления о туризме, как форме активного отдыха, туристских маршрутах, видах туризма, правилах безопасности и ориентировки на местности. Учит детей: правильно по погоде одеваться для прогулки, знать содержимое походной аптечки, укладывать рюкзак весом от 500г. до 1 кг (более тяжелые вещи класть на дно, скручивать валиком и аккуратно укладывать запасные вещи и коврик, продукты, мелкие вещи, игрушки, регулировать лямки); преодолевать несложные препятствия на пути, наблюдать за природой и фиксировать результаты наблюдений, ориентироваться на местности, оказывать помощь товарищу, осуществлять страховку при преодолении препятствий, соблюдать правила гигиены и безопасного поведения во время туристской прогулки.</p>
<p><i>В результате, к концу 7 года жизни,</i></p>	<p>ребенок результативно, уверенно, технически точно, выразительно с достаточной амплитудой и усилием выполняет физические упражнения (общеразвивающие упражнения, основные движения, спортивные упражнения), осваивает элементы спортивных игр. Осуществляет самоконтроль, может дать оценку выполнения упражнений другими детьми. Может придумать комбинации движений в общеразвивающих упражнениях и подвижных играх, с удовольствием импровизирует. Активно и с желанием участвует в подвижных играх, может их самостоятельно организовать и провести со сверстниками и младшими детьми. Проявляет инициативу, находчивость, морально-нравственные и волевые качества (смелость, честность, взаимовыручка, целеустремленность, упорство и др.). Демонстрирует взаимопомощь, стремится к личной и командной победе, демонстрирует ответственность перед командой, преодолевает трудности.</p> <p>Осваивает простейшие туристские навыки, ориентируется на местности. Имеет начальные представления о правилах здорового образа жизни, мерах укрепления здоровья и профилактики, организме человека, некоторых видах спорта и спортивных достижениях, знает, как поддержать, укрепить и сохранить здоровье, соблюдает правила безопасного поведения в двигательной деятельности и во время пеших туристских прогулок и экскурсий, владеет навыками личной гигиены, может определить и описать свое самочувствие; заботливо относится к своему здоровью и здоровью окружающих, стремится оказать помощь и поддержку больным людям.</p>

2.2. Вариативные формы, способы, методы и средства реализации образовательной программы детского сада в обязательной части

Формы, способы, методы и средства реализации Программы педагог определяет самостоятельно в соответствии с задачами воспитания и обучения, возрастными и индивидуальными особенностями детей, спецификой их образовательных потребностей и интересов. Существенное значение имеют сформировавшиеся у педагога практики воспитания и обучения детей, оценка результативности форм, методов, средств образовательной деятельности применительно к конкретной возрастной группе детей.

Раздел 2.2. ООП ДО соответствует разделу «Вариативные формы, способы, методы и средства реализации образовательной программы детского сада в обязательной части ФОП ДО, утвержденной приказом Министерства просвещения Российской Федерации от 25 ноября 2022 г. N 1028. Стр. 154-158)

Формы работы	
Возраст детей	Виды детской деятельности в соответствии возрастом
Младенческий возраст (2 месяца -1 год)	<p><u>В младенческом возрастене непосредственное эмоциональное общение со взрослым</u></p> <ul style="list-style-type: none"> -двигательная деятельность (пространственно-предметные перемещения, хватание, ползание, ходьба, тактильно-двигательные игры); -предметно-манипулятивная деятельность (орудийные и соотносящие действия с предметами); речевая (слушание и понимание речи взрослого, гуление, лепет и первые слова); элементарная музыкальная деятельность (слушание музыки, танцевальные движения на основе подражания, музыкальные игры)
Ранний возраст (1 год- 3 года)	<ul style="list-style-type: none"> -предметная деятельность (орудийно-предметные действия ест ложкой, пьет из кружки и другое); экспериментирование с материалами и веществами (песок, вода, тесто и другие); -ситуативно-деловое общение со взрослым и эмоционально-практическое со сверстниками под руководством взрослого; -двигательная деятельность (основные движения, общеразвивающие упражнения, простые подвижные игры); -игровая деятельность (отобразительная и сюжетно-отобразительная игра, игры с дидактическими игрушками); -речевая (понимание речи взрослого, слушание и понимание стихов, активная речь); -изобразительная деятельность (рисование, лепка) и конструирование из мелкого и крупного строительного материала; -самообслуживание и элементарные трудовые действия (убирает игрушки, подметает веником, поливает цветы из лейки и другое); музыкальная деятельность (слушание музыки)
Дошкольный возраст (3 -8 лет)	<ul style="list-style-type: none"> -игровая деятельность (сюжетно-ролевая, театрализованная, режиссерская, строительно-конструктивная, дидактическая, подвижная и другие); -общение со взрослым (ситуативно-деловое, внеситуативно-познавательное, внеситуативно-личностное) и сверстниками (ситуативно-деловое, внеситуативно-деловое); -речевая деятельность (слушание речи взрослого и сверстников, активная диалогическая и монологическая речь); -познавательно-исследовательская деятельность и экспериментирование; изобразительная деятельность (рисование, лепка, аппликация) и конструирование из разных материалов по образцу, условию и замыслу ребенка; двигательная деятельность (основные виды движений, общеразвивающие и спортивные упражнения, подвижные и элементы спортивных игр и другие);

	-элементарная трудовая деятельность (самообслуживание, Хозяйственно-бытовой труд, труд в природе, ручной труд); музыкальная деятельность (слушание и понимание музыкальных произведений, пение, музыкально ритмические движения, игра на детских музыкальных инструментах).	
Формы работы		
По образовательным областям	Младший дошкольный возраст	Старший дошкольный возраст
Социально-коммуникативное развитие	<ul style="list-style-type: none"> -Игровое упражнение Индивидуальная игра Совместная с воспитателем игра -Совместная со сверстниками игра(парная, в малой группе) -Свободная игра -Чтение Беседа -Наблюдение -Рассматривание -Чтение -Педагогическая ситуация -Праздник -Экскурсия -Ситуация морального выбора -Поручение -Дежурство -Утренний круг 	<ul style="list-style-type: none"> -Совместная со сверстниками игра -Свободная игра Чтение -Беседа -Наблюдение -Педагогическая ситуация. -Экскурсия -Ситуация морального выбора. -Проектная деятельность -Интегративная деятельность -Праздник -Совместные действия -Рассматривание -Проектная деятельность -Просмотр и анализ мультфильмов, видеофильмов, телепередач. -Экспериментирование -Поручение и задание -Дежурство -Совместная деятельность взрослого и детей тематического характера -Образовательное событие -Утренний круг
Познавательное развитие	<ul style="list-style-type: none"> -Рассматривание -Наблюдение -Игра экспериментирование. -Исследовательская деятельность -Конструирование -Развивающая игра -Экскурсия -Ситуативный разговор -Рассказ -Интегративная деятельность -Беседа -Проблемная ситуация 	<ul style="list-style-type: none"> -Создание коллекций -Проектная деятельность -Исследовательская деятельность. -Конструирование -Экспериментирование -Развивающая игра -Наблюдение -Проблемная ситуация -Рассказ -Беседа -Интегративная деятельность -Экскурсии -Коллекционирование -Моделирование -Реализация проекта -Игры с правилами
Речевое развитие	<ul style="list-style-type: none"> -Рассматривание -Игровая ситуация -Дидактическая игра 	<ul style="list-style-type: none"> -Чтение. -Беседа -Рассматривание

	<ul style="list-style-type: none"> -Ситуация общения -Беседа (в том числе в процессе наблюдения за объектами природы, трудом взрослых). -Интегративная деятельность -Хороводная игра с пением -Игра драматизация -Чтение -Обсуждение -Рассказ -Игра 	<ul style="list-style-type: none"> -Решение проблемных ситуаций. Разговор с детьми -Игра -Проектная деятельность -Создание коллекций -Интегративная деятельность -Обсуждение -Рассказ - Инсценирование Ситуативный разговор с детьми -Сочинение загадок -Проблемная ситуация - Использование различных видов театра
Художественно-эстетическое	<ul style="list-style-type: none"> -Рассматривание эстетически привлекательных предметов -Игра -Организация выставок Изготовление украшений -Слушание соответствующей возрасту народной, классической, детской музыки -Экспериментирование со звуками -Музыкально-дидактическая игра -Разучивание музыкальных игр и танцев - Совместное пение. 	<ul style="list-style-type: none"> -Изготовление украшений для группового помещения к праздникам, предметов для игры, сувениров, предметов для познавательной исследовательской деятельности. -Создание макетов, коллекций и их оформление -Рассматривание эстетически привлекательных предметов -Игра -Организация выставок -Слушание соответствующей возрасту народной, классической, детской музыки -Музыкально дидактическая игра -Беседа интегративного характера, элементарного музыкального содержания) -Интегративная деятельность -Совместное и индивидуальное музыкальное исполнение -Музыкальное упражнение -Попевка, распевка -Двигательный, пластический танцевальный этюд -Танец -Творческое задание -Концерт импровизация -Музыкальная сюжетная игра
Физическое развитие	<ul style="list-style-type: none"> -Игровая беседа с элементами движений -Игра -Утренняя гимнастика -Интегративная деятельность -Упражнения -Экспериментирование -Ситуативный разговор -Беседа -Рассказ -Чтение -Проблемная ситуация 	<ul style="list-style-type: none"> -Физкультурное занятие -Утренняя гимнастика -Игра -Беседа -Рассказ -Чтение -Рассматривание -Интегративная деятельность -Контрольно-диагностическая деятельность -Спортивные и физкультурные досуги -Спортивные состязания -Совместная деятельность взрослого и детей тематического характера Проектная деятельность

		-Проблемная ситуация
--	--	----------------------

Методы для достижения задач воспитания в ходе реализации Программы

Осуществляя выбор методов воспитания и обучения, педагоги ДОУ учитывают возрастные и личностные особенности детей, педагогический потенциал каждого метода, условия применения, реализуемые цели и задачи, прогнозирует возможные результаты. Для решения задач воспитания и обучения целесообразно использовать комплекс методов

Методы работы	
Метод	Содержание
Организации опыта поведения и деятельности	Приучение к положительным формам общественного поведения, упражнение, воспитывающие ситуации, игровые методы
Осознания детьми опыта поведения и деятельности	Рассказ на моральные темы, разъяснение норм и правил поведения, чтение художественной литературы, этические беседы, обсуждение поступков и жизненных ситуаций, личный пример
Мотивации опыта поведения и деятельности	Поощрение, методы развития эмоций, игры, соревнования, проектные методы
Методы, в основу которых положен характер познавательной деятельности детей:	
Информационно рецептивный метод	Предъявляется информация, организуются действия ребенка с объектом изучения (распознающее наблюдение, рассматривание картин, демонстрация кино и диафильмов, просмотр компьютерных презентаций, рассказы педагога или детей, чтение
Репродуктивный метод	Предполагает создание условий для воспроизведения представлений и способов деятельности, руководство их выполнением (упражнения на основе образца педагога, беседа, составление рассказов с опорой на предметную или предметно-схематическую модель);
Метод проблемного изложения	Представляет собой постановку проблемы и раскрытие пути ее решения в процессе организации опытов, наблюдений
Эвристический метод (Частично поисковый)	Проблемная задача делится на части проблемы, в решении которых принимают участие дети (применение представлений в новых условиях);
Исследовательский метод	Включает составление и предъявление проблемных ситуаций, ситуаций для экспериментирования и опытов (творческие задания, опыты, экспериментирование). Для решения задач воспитания и обучения широко применяется метод проектов. Он способствует развитию у детей исследовательской активности, познавательных интересов, коммуникативных и творческих способностей, навыков сотрудничества и другое. Выполняя совместные проекты, дети получают представления о своих возможностях, умениях, потребностях

Используемые средства при реализации Программы

ДОУ самостоятельно определяет средства воспитания и обучения, в том числе технические соответствующие материалы (в том числе расходные), игровое, спортивное, оздоровительное оборудование, инвентарь, необходимые для реализации Федеральной программы.

Средства реализации Программы

с 2 месяца до 8 лет	
Средства, используемые для развития следующих видов деятельности детей	
Двигательные	Оборудование для ходьбы, бега, ползания, лазанья, прыгания, занятий с мячом и другое
Предметные	Образные и дидактические игрушки, реальные предметы и другое
Игровые	игры, игрушки, игровое оборудование и другое
Коммуникативные	Дидактический материал, предметы, игрушки, видеофильмы и другое
Познавательные исследовательские и экспериментирование	Натуральные предметы и оборудование для исследования и образно-символический материал, в том числе макеты, плакаты, модели, схемы и другое
Чтения художественной литературы	Книги для детского чтения, в том числе аудиокниги, иллюстративный материал
Трудовые	Оборудование и инвентарь для всех видов труда
Продуктивные	Оборудование и материалы для лепки, аппликации, рисования и конструирования
Музыкальные	Детские музыкальные инструменты, дидактический материал и другое

2.3. Особенности образовательной деятельности разных видов и культурных практик

Образовательная деятельность в ДОО включает:

- а) образовательную деятельность, осуществляемую в процессе организации различных видов детской деятельности;
- б) образовательную деятельность, осуществляемую в ходе режимных процессов; самостоятельную деятельность детей;
- в) взаимодействие с семьями детей по реализации образовательной программы ДОО.

А) Образовательная деятельность, осуществляемая в процессе организации различных видов детской деятельности;

Организуя различные виды деятельности, педагог учитывает опыт ребенка, его субъективные проявления (самостоятельность, творчество при выборе содержания деятельности и способов его реализации, стремление к сотрудничеству с детьми, инициативность и желание заниматься определенным видом деятельности). Эту информацию педагог может почерпнуть в процессе наблюдения за деятельностью детей в ходе проявления педагогической диагностики. На основе полученных результатов организуются разные виды деятельности, соответствующие возрасту детей. В процессе их организации педагог создает условия для свободного выбора детьми деятельности, оборудования, участников совместной деятельности, принятия детьми решений, выражения своих чувств и мыслей, поддерживает детскую инициативу и самостоятельность, устанавливает правила взаимодействия детей. Педагог использует образовательный потенциал каждого вида деятельности для решения задач воспитания, обучения и развития детей. Педагог может выбрать один или несколько вариантов совместной деятельности:

- 1) Совместная деятельность педагога с ребенком, где, взаимодействуя с ребенком, он выполняет функции педагога: обучает чему-то новому;
- 2) Совместная деятельность ребенка с педагогом, при которой ребенок и педагог - равноправные партнеры;
- 3) Совместная деятельность группы детей под руководством педагога, который на правах участника деятельности на всех этапах ее выполнения (от планирования до завершения) направляет совместную деятельность группы детей;

- 4) Совместная деятельность детей со сверстниками без участия педагога, но по его заданию. Педагога в этой ситуации не является участником деятельности, но выступает в роли ее организатора, ставящего задачу группе детей, тем самым, актуализируя лидерские ресурсы самих детей;
- 5) Самостоятельная, спонтанно возникающая, совместная деятельность без всякого участия педагога. Это могут быть самостоятельные игры детей (сюжетно-ролевые, режиссерские, театрализованные, игры с правилами, музыкальные и др.)

В образовательном процессе игра занимает особое место, выступая как форма организации жизни и деятельности детей, средство разностороннего развития личности; метод или прием обучения; средство саморазвития. Самовоспитания, самообучения, саморегуляции.

Функции игры:

- обучающая;
- познавательная;
- коммуникативная;
- эмоциогенную;
- развлекательную;
- диагностическую;
- психотерапевтическую и др.

б) образовательную деятельность, осуществляемую в ходе режимных процессов; самостоятельную деятельность детей;

Образовательная деятельность, осуществляемая в утренний отрезок времени, может включать:

- игровые ситуации, индивидуальные игры и игры небольшими подгруппами (сюжетно-ролевые, режиссерские, дидактические, подвижные, музыкальные и др.)
- беседы с детьми по их интересам, развивающее общение педагога с детьми (в том числе в форме утреннего и вечернего круга), рассматривание картин, иллюстраций;
- практические, проблемные ситуации, упражнения (по освоению культурно-гигиенических навыков и культуры здоровья, правил и норм поведения и др)
- наблюдения за объектами и явлениями природы, трудом взрослых;
- трудовые поручения и дежурства (сервировка стола к приему пищи, уход за комнатными растениями и др);
- индивидуальная работа с детьми в соответствии с задачами разных образовательных областей;
- продуктивную деятельность детей по интересам детей (рисование, конструирование, лепка и др)
- оздоровительные и закаливающие процедуры, здоровье сберегающие мероприятия, двигательную деятельность (подвижные игры, гимнастика и др);

Согласно требованиям Сан ПиН в режиме дня предусмотрено время для проведения занятий. Педагог использует опыт, накопленный при проведении образовательной деятельности в рамках сформировавшихся подходов. Время проведения занятий, их продолжительность, длительность перерывов, суммарная образовательная нагрузка для детей дошкольного возраста определяются СанПиН. Введение термина «занятие» не означает регламентацию процесса. Термин фиксирует форму организации образовательной деятельности. Содержание и педагогически обоснованную методику проведения занятий педагог может выбирать самостоятельно, (п.24.14 ФОП ДО)

Образовательная деятельность, осуществляемая во время прогулки, включает:

- наблюдения за объектами и явлениями природы, направленные на установление разнообразных связей и зависимостей в природе, воспитание отношения к ней;
- подвижные игры и спортивные упражнения, направленные на оптимизацию режима двигательной активности и укрепление здоровья детей;
- экспериментирование с объектами неживой природы;
- сюжетно-ролевые и конструктивные игры (с песком, со снегом, с природными материалами);
- элементарную трудовую деятельность детей на участке ДОО;
- свободное общение педагога с детьми, индивидуальную работу;

- проведение спортивных праздников (при необходимости).

Образовательная деятельность, осуществляемая во вторую половину дня, может включать:

- элементарную трудовую деятельность детей (уборка групповой комнаты; ремонт книг, настольно- печатных игр; стирка кукольного белья; изготовление игрушек- самоделок для игр малышей);
- проведение зрелищных мероприятий, развлечений, праздников (кукольный, настольный, теневой театры, игры-драматизации; концерты, спортивные, музыкальные и литературные досуги и другое);
- игровые ситуации, индивидуальные игры и игры небольшими подгруппами (сюжетно-ролевые, режиссерские, дидактические, подвижные, музыкальные и др.)
- опыты и эксперименты, практико-ориентированные проекты, коллекционирование и др.)
- чтение художественной литературы, прослушивание аудиозаписей лучших образцов чтения, рассматривание иллюстраций, просмотр мультфильмов и так далее;
- слушание и исполнение музыкальных произведений, музыкально- ритмические движения, музыкальные игры и импровизации;
- организация и (или) посещение выставок детского творчества, изобразительного искусства, мастерских; просмотр репродукций картин классиков и современных художников и другого;
- индивидуальную работу по всем видам деятельности и образовательным областям;
- работу с родителями.

Во вторую половину дня педагог организывает культурные практики. Они расширяют социальные и практические компоненты содержания образования, способствуют формированию у детей культурных умений при взаимодействии со взрослым и самостоятельной деятельности. Ценность культурных практик состоит в том, что они ориентированы на проявление детьми самостоятельности и творчества, активности и инициативности в разных видах деятельности, обеспечивают их продуктивность.

Культурные практики предоставляют ребенку возможность проявить свою субъективность с разных сторон, что, в свою очередь, способствует становлению разных видов детских инициатив:

- в игровой практике ребенок проявляет себя как творческий субъект (творческая инициатива)

В продуктивной – созидающий и волевой субъект (инициатива целеполагания);

- в познавательно – исследовательской практике – как субъект исследования (познавательная инициатива);

- коммуникативной практике – как партнер по взаимодействию и собеседник (коммуникативная практика);

- чтение художественной литературы дополняет развивающие возможности других культурных практик детей дошкольного возраста (игровой, познавательно-исследовательской, продуктивной деятельности).

2.4. Способы и направления поддержки детской инициативы

Любая деятельность ребенка в ДОО может протекать в форме самостоятельной инициативной деятельности:

- самостоятельно- исследовательская деятельность и экспериментирование;
- свободные сюжетно-ролевые, театрализованные, режиссерские игры;
- игры-импровизации и музыкальные игры;
- речевые и словесные игры, игры с буквами, слогами, звуками;
- логические игры, развивающие игры математического содержания;
- самострельная деятельность в книжном уголке;
- самостоятельная изобразительная деятельность, конструирование;

- самостоятельная двигательная деятельность, подвижные игры, выполнение ритмических и танцевальных движений.

Условия для поддержки детской инициативы, которыми педагоги должны соблюдать:

- 1) Уделять внимание развитию детского интереса к окружающему миру, поощрять желание ребенка получать новые знания и умения, осуществлять деятельностные пробы в соответствии со своими интересами, задавать познавательные вопросы;
- 2) Организовать ситуации, способствующие активизации личного опыта ребенка в деятельности, побуждающие детей к применению знаний, умений при выборе способов деятельности;
- 3) Расширять и усложнять в соответствии с возможностями и особенностями развития детей область задач, которые ребенок способен и желает решить самостоятельно, уделять внимание таким задачам, которые способствуют активизации у ребенка творчества, сообразительности, поиска новых подходов;
- 4) Поощрять проявления детской инициативы в течение всего дня пребывания ребенка в ДОО, используя приемы поддержки, одобрения, похвалы;
- 5) Создавать условия для развития произвольности деятельности, использовать игры и упражнения, направленные на тренировку волевых усилий, поддержку готовности и желания ребенка преодолевать трудности, доводить деятельность до результата;
- 6) Поощрять и поддерживать желание детей получить результат деятельности, обращать внимание на важность стремления к качественному результату, подсказывать ребенку, проявляющему небрежность и равнодушие к результату, как можно довести дело до конца, какие приемы можно использовать, чтобы проверить качество своего результата;
- 7) Внимательно наблюдать за процессом самостоятельной деятельности детей, в случае необходимости оказывать детям помощь, но стремление к ее дозированию если ребенок испытывает сложности при решении уже знакомой ему задачи, когда изменилась обстановка или иные условия деятельности, то целесообразно и достаточно использовать приемы наводящих вопросов, активизировать собственную активность и смекалку ребенка, намекнуть, посоветовать вспомнить, как он действовал в аналогичном случае;
- 8) Поддерживать у детей чувство гордости и радости от успешных самостоятельных действий, подчеркивать рост возможностей и достижений каждого ребенка, побуждать к проявлению инициативы и творчества через использование приемов похвалы, одобрения, восхищения.

В возрасте 3-4 лет у ребенка активно проявляется потребность в общении со взрослыми, ребенок стремится через разговор с педагогом познать окружающий мир, узнать об интересующих его действиях, сведениях.

С 4-5 лет у детей наблюдается высокая активность. Данная потребность ребенка является ключевым условием для развития самостоятельности во всех сферах его жизни и деятельности. Педагог намеренно насыщает жизнь детей проблемными практическими и познавательными ситуациями, в которых детям необходимо самостоятельно применить освоенные приемы.

В течении дня педагог создает различные ситуации, побуждающие детей проявить инициативу, активность, желание совместно искать верное решение проблемы. Такая планомерная деятельность способствует развитию у ребенка умения решать возникающие перед ними задачи, что способствует развитию самостоятельности и уверенности в себе.

Педагог создает ситуации, в которых дети приобретают опыт дружеского общения, совместной деятельности, умений командной работы. Это могут быть ситуации волонтерской направленности: взаимной поддержки, проявления внимания к старшим, заботы о животных, бережного отношения к вещам и игрушкам.

Дети 5-7 лет имеют яркую потребность в самоутверждении и признании со стороны взрослых. Поэтому педагогу важно орать внимание на те педагогические условия, которые развивают детскую самостоятельность, инициативу и творчество. Для этого педагог создает ситуации, активизирующие желание детей, применять свои знания и умения, имеющийся опыт для самостоятельного решения задач. Он регулярно поощряет стремление к самостоятельности, стараясь определять для детей все более сложные задачи, активизируя их условия, развивая произвольные умения

и волю, постоянно поддерживает желание преодолевать трудности и поощряет ребенка за стремление к таким действиям, нацеливает на поиск новых, творческих решений возникающих затруднений.

Для поддержки детской инициативы педагогу рекомендуется использовать ряд способов и приемов:

1) Не следует сразу помогать ребенку, если он испытывает затруднения решения задачи, важно побуждать его к самостоятельному решению, подбадривать и поощрять попытки найти решение. В случае необходимости оказания помощи ребенку, педагог сначала стремится к ее минимизации: лучше дать совет, задать наводящие вопросы, активизировать имеющийся у ребенка прошлый опыт.

2) У ребенка всегда должна быть возможность самостоятельного решения поставленных задач. При этом педагог помогает детям искать разные варианты решения одной задачи, поощряет активность детей в поиске, принимает любые предложения детей, связанные с решением задачи, поддерживает инициативу и творческие решения, а так же обязательно акцентирует внимание детей на качестве результата, их достижениях, одобряет и хвалит за результат, вызывает у них чувство радости и гордости от успешных самостоятельных, инициативных действий.

3) Особое внимание педагог уделяет общению с ребенком в период проявления кризиса семи лет: характерные для ребенка изменение в поведении и деятельности становления поводом для смены стиля общения с ребенком. Важно уделять внимание ребенку, уважать его интересы, стремление к самостоятельности. Дети седьмого года жизни очень чувствительные к мнению взрослых. Необходимо поддерживать у них ощущение своего взросления, вселять уверенность в своих силах.

4) Педагог может, акцентировать внимание на освоение ребенком универсальных умений организации своей деятельности и формировании у него основ целеполагания: поставить цель (или принять ее от педагога), обдумать способы ее достижения, осуществить свой замысел, оценить полученный результат с позиции цели. Задача развития данных умений ставится педагогом в разных видах деятельности. Педагог использует средства, помогающие детям планомерно и самостоятельно осуществлять свой замысел: опорные схемы, наглядные модели, пооперационные карты.

5) Создание творческих ситуации в игровой, музыкальной, изобразительной деятельности и театрализации, в ручном труде также способствует развитию самостоятельности у детей. Сочетания увлекательной творческой деятельности, и необходимости решения задачи и проблемы привлекает ребенка, педагогу и ДОО, проводимым мероприятием; возможности включения родителей (законных представителей) в совместное решение образовательных задач;

6) Педагог уделяет особое внимание обогащению РППС, обеспечивающей поддержку инициативности ребенка. В пространстве группы появляются предметы, побуждающие детей к проявлению интеллектуальной активности. Это могут быть новые игры и материалы, детали неизвестных устройств, сломанные игрушки, нуждающиеся в починке, зашифрованные записи, посылки, письма-схемы, новые таинственные книги и прочее. Разгадывая загадки, заключенные в таких предметах, дети учатся рассуждать, анализировать, отстаивать свою точку зрения, строить предположения, испытывают радость открытия и познания.

Для поддержки детской инициативы педагога поощряет свободную самостоятельную деятельность детей, основанную на детских интересах и предпочтениях. Появление возможности у ребенка исследовать, играть, лепить, рисовать, сочинять, петь, танцевать, конструировать, ориентируясь на собственные интересы, позволяет обеспечить такие важные составляющие эмоционального благополучия ребенка ДОО как уверенность в себе, чувство защищенности, комфорта, положительного самоощущения.

2.5. Особенности взаимодействия педагогического коллектива с семьями воспитанников

Главными целями взаимодействия педагогического коллектива ДОО с семьями обучающихся дошкольного возраста являются:

- Обеспечение психолого-педагогической поддержки семьи и повышение компетентности родителей (законных представителей) в вопросах образования, охраны и укрепления здоровья детей младенческого, раннего и дошкольных возрастов;
- Обеспечение единства подходов к воспитанию и обучению детей в условиях ДОО и семьи; повышение воспитательного потенциала семьи.

Эта деятельность должна дополнять, поддерживать и тактично направлять воспитательные действия родителей (законных представителей) детей младенческого, раннего и дошкольного возрастов.

Задачи взаимодействия педагогического коллектива ДОО с семьями обучающихся дошкольного возраста	
1)	Информирование родителей (законных представителей) и общественности относительно целей ДО, общих для всего образовательного пространства РФ, о мерах господдержки семьям, имеющим детей дошкольного возраста, а также об образовательной программе, реализуемой в ДОО; просвещение родителей (законных представителей), повышение их правовой, психолого-педагогической компетентности в вопросах охраны и укрепления здоровья, развития и образования детей;
2)	Способствование развитию ответственного и осознанного родительства как базовой основы благополучия семьи;
3)	Построение взаимодействия в форме сотрудничества и установление партнерских отношений с родителями (законных представителей) в образовательный процесс.

Построение взаимодействия с родителями (законными представителями) должно придерживаться следующих принципов:

- 1) Приоритет семьи в воспитании, обучении и развитии ребенка: в соответствии с Законом об образовании у родителей (законных представителей) обучающихся не только есть преимущественное право на обучение и воспитание детей, но именно они обязаны заложить основы физического, нравственного и интеллектуального развития личности ребенка;
- 2) Открытость: для родителей (законных представителей) должна быть доступна актуальная информация об особенностях пребывания ребенка в группе; каждому из родителей (законных представителей) должен быть предоставлен свободный доступ в ДОО; между педагогами и родителями (законными представителями) необходим обмен информацией об особенностях развития ребенка в ДОО и семье;
- 3) Взаимное доверие, уважение и доброжелательность во взаимоотношениях педагогов и родителей (законных представителей): при взаимодействии педагогу необходимо придерживаться этики и культурных правил общения, проявлять позитивный настрой на общение и сотрудничество с родителями (законными представителями); важно этично и разумно использовать полученную информацию как со стороны педагогов, так и со стороны родителей (законных представителей) в интересах детей;
- 4) Индивидуально - дифференцированный подход к каждой семье: при взаимодействии необходимо учитывать особенности семейного воспитания, потребности родителей (законных представителей) в отношении образования ребенка, отношение к педагогу и ДОО, проводимым мероприятиям; возможности включения родителей (законных представителей) в совместное решение образовательных задач;
- 5) Возрастосообразность: при планировании и осуществлении взаимодействия необходимо учитывать особенности и характер отношений ребенка с родителями (законными представителями), прежде всего, с матерью (преимущественно для детей младенческого и раннего возраста), обусловленные особенностями развития детей.

Деятельность педагогического коллектива ДОО по построению взаимодействия с родителями (законными представителями) обучающихся осуществляется по нескольким направлениям:

Направления работы педагогического коллектива ДОО по построению взаимодействия с родителями (законными представителями) обучающихся	
Диагностика - аналитическое	включает получение и анализ данных о семье каждого обучающегося, ее запросах в отношении охраны здоровья и развития ребенка; об

	уровне психолого-педагогической компетентности родителей (законных представителей); а также планирование работы с семьей с учетом результатов проведенного анализа; согласование воспитательных задач;
Просветительские	предполагает просвещение родителей (законных представителей) по вопросам особенностей психофизиологического и психического развития детей младенческого, раннего и воспитания детей определенного возраста; ознакомление с актуальной информацией о государственной политике в области ДО, включая информирование о мерах господдержки семьям с детьми дошкольного возраста; информирование об особенностях реализуемой в ДОО образовательной программы; условиях пребывания ребенка в группе ДОО; содержании и методах образовательной работы с детьми;
Консультационное	объединяет в себе консультирование родителей (законных представителей) по вопросам их взаимодействия с ребенком, преодоления возникающих проблем воспитания и обучения детей, в том числе с ООП в условиях семьи; особенностей поведения и взаимодействия ребенка со сверстниками и педагогом; возникающих проблемных ситуациях; способам воспитания и построения продуктивного взаимодействия с детьми младенческого, раннего и дошкольного возрастов; способам организации и участия в детских деятельности, образовательном и другом.
Направления просветительской деятельности ДОО должно уделяться повышению уровня компетентности родителей (законных представителей) в вопросах здоровьесбережения ребенка.	
Уровни компетентности родителей (законных представителей) в вопросах Здоровьесбережения ребенка	<ol style="list-style-type: none"> 1) Информирование о факторах, положительно влияющих на физическое и психическое здоровье ребенка (рациональная организация режима дня ребенка, правильное питание в семье, закаливание, организация двигательной активности, благоприятный психологический микроклимат в семье и спокойное общение с ребенком и другие), о действии негативных факторов (переохлаждение, прогревание, перекармливание и др.), наносящих непоправимый вред здоровью ребенка; 2) Своевременное информирование о важности акционирования в соответствии с рекомендациями Национального календаря профилактических прививок и по эпидемическим показаниям; 3) Информирование родителей (законных представителей) об актуальных задачах физического воспитания детей на разных возрастных этапах их развития, а также о возможностях ДОО и семьи в решении данных задач; 4) Знакомство родителей (законных представителей) с оздоровительными мероприятиями, проводимых в ДОО; 5) Информирование родителей детей систематического и бесконтрольного использования ИТ-технологий (нарушение сна, возбудимость, изменение качества памяти, внимания, мышления; проблемы социализации и общения и др.)
Эффективность просветительской работы по вопросам здоровьесбережения детей может быть повышена за счет привлечения к тематическим встречам профильных специалистов (медиков, нейропсихологов, физиологов, ГГ-специалистов и других) (п.26.7.2 ФОП ДО стр. 170.)	
Направления деятельности педагога реализуется в разных формах (групповых и	1) Диагностико-аналитическое направление реализуется через опросы, социологические срезы, индивидуальные блокноты, «почтовый ящик», педагогические беседы с родителями (законными представителями); дни (недели) открытых дверей, открытые просмотры занятий и других видов деятельности детей и так далее;

(или) индивидуаль-ных) посредством различных методов, приемов и способов взаимодействия с родителями (законными представителями):	2) Просветительское и консультационное направление реализуются через групповые родительские собрания, конференции, круглые столы, семинары- практикумы, тренинги и ролевые игры, консультации, педагогические гостиные, родительские клубы и др; информационные проспекты, стенды, ширмы, папки-передвижки для родителей (законных представителей); журналы и газеты, издаваемые ДОО для родителей (законных представителей); педагогические библиотеки для родителей (законных представителей); сайты ДОО и социальные группы в сети Интернет; медиарепортажи и интервью; фотографии, выставки детских работ, совместные работы родителей (законных представителей) и детей. Включают также и досуговую форму – совместные праздники и вечера, семейные спортивные и тематические мероприятия, тематические досуги, знакомство с семейными традициями и др.
---	--

Совместная образовательная деятельность педагогов и родителей (законных представителей) обучающихся предполагает сотрудничество в реализации некоторых образовательных задач, вопросах организации РППС и образовательных мероприятий; поддержку образовательных инициатив родителей (законных представителей) детей младенческого, раннего и дошкольного возрастов; разработку и реализацию образовательных проектов ДОО совместно с семьей.

Особое внимание в Реализация данной темы может быть осуществлена в процессе следующих направлений просветительской деятельности:

-Для вовлечения родителей (законных представителей) в образовательную деятельность целесообразно использовать специально разработанные (подобранные) дидактические материалы для организации совместной деятельности родителей (законных представителей) с детьми в семейных условиях в соответствии с образовательными задачами, реализуемыми в ДОО. Эти материалы должны сопровождаться подробными инструкциями по их использованию и рекомендациями по построению взаимодействия с ребенком (с учетом возрастных особенностей). Кроме того, необходимо активно использовать воспитательный потенциал семьи для решения образовательных задач, привлекая родителей (законных представителей) к участию в образовательных мероприятиях, направленных на решение познавательных и воспитательных задач.

Незаменимой формой установления доверительного делового контакта между семьей и ДОО является диалог педагога и родителей (законных представителей). Диалог позволяет совместно анализировать поведение или проблемы ребенка, выяснять причины проблем и искать подходящие возможности, ресурсы семьи и пути их решения. В диалоге подходит просвещение родителей (законных представителей), их консультирование по вопросам выбора оптимального образовательного маршрута для конкретного ребенка, а также согласование совместных действий, которые могут быть предприняты со стороны ДОО и семьи для разрешения возможных проблем и трудностей ребенка в освоении образовательной программы.

Педагоги самостоятельно выбирают педагогически обоснованные методы, приемы и способы взаимодействия с семьями обучающихся, в зависимости от стоящих перед ними задач. Сочетание традиционных и инновационных технологий сотрудничества позволит педагогам ДОО устанавливать доверительные отношения и партнерские отношения с родителями (законными представителями), эффективно осуществлять просветительскую деятельность и достигать основные цели взаимодействия ДОО с родителями (законными представителями) детей дошкольного возраста.

2.6. Направления и задачи коррекционно- развивающей работы

КРР и (или) инклюзивное образование в ДОО направлено на обеспечение коррекции нарушений развития у различных категорий детей (целевые группы), включая детей с ООП, в том числе детей с ОВЗ и детей-инвалидов; оказание им квалифицированной помощи в освоении Программы,

их разностороннее развитие с учетом возрастных и индивидуальных особенностей, социальной адаптации.

КРР объединяет комплекс мер по психолого-педагогическому сопровождению обучающихся, включающий:

- психолого-педагогическое обследование;
- проведение индивидуальных и групповых коррекционно-развивающих занятий;
- мониторинг динамики их развития.

КРР в ДОО осуществляют педагоги, педагоги-психологи, учителя-дефектологи, учителя-логопеды, педагоги-психологи, учителя-дефектологи, учителя-логопеды и другие квалифицированные специалисты.

Дошкольное учреждение имеет право и возможность разработать программу КРР в соответствии с ФГОС ДО (ФООП ДО п. 27.3. стр 172)

Направленность КРР с одаренными обучающимся на дошкольном уровне образования:

- определение вида одаренности, интеллектуальных и личностных особенностей детей, прогноз возможных проблем и потенциала развития;
- вовлечение родителей (законных представителей) в образовательный процесс и установление с ними отношений сотрудничества как обязательного условия поддержки и развития одаренного ребенка, как в ДОО, так и в условиях семейного воспитания;

- создание атмосферы доброжелательности, заботы и уважения по отношению к ребенку, обстановки, формирующей у ребенка чувство собственной значимости, поощряющей проявление его индивидуальности;

- сохранение и поддержка индивидуальности ребенка, развитие его индивидуальных способностей и творческого потенциала как субъекта отношений с людьми, миром и самим собой;
- формирование коммуникативных навыков и развитие эмоциональной устойчивости;
- организация предметно-развивающей, обогащенной образовательной среды в условиях ДОО, благополучную для развития различных видов способностей и одаренности.

Направленность КРР с билингвильным обучающимся, детьми мигрантов, испытывающими трудности с пониманием государственного языка РФ на дошкольном уровне образования:

- развитие коммуникативных навыков, формирование чувствительности к сверстнику, его эмоциональному состоянию, намерениям и желаниям;

- формирование уверенного поведения и социальной успешности; коррекцию деструктивных эмоциональных состояний, возникающих вследствие попадания в новую языковую и культурную среду (тревога, неуверенность, агрессия);

- создание атмосферы доброжелательности, заботы и уважения по отношению к ребенку.

Работу по социализации и языковой адаптации детей иностранных граждан, обучающихся в организациях, реализующих программы ДО в РФ, рекомендуются организовать с учетом особенностей социальной ситуации каждого ребенка персонально.

Психолого-педагогическое сопровождение детей, данной целевой группы может осуществляться в контакте общей программы адаптации ребенка к ДОО. В случаях выраженных проблем социализации, личностного развития и общей дезадаптации ребенка, его включение ППК по результатам психологической диагностики или по запросу родителей (законных представителей) ребенка.

К целевой группе обучающихся «группы риска» могут быть отнесены дети, имеющие проблемы с психологическим здоровьем; раздражительность, тревога, появление фобий); поведенческие проблемы (грубость, агрессия, обман); проблемы неврологического характера (потеря аппетита); проблемы общения (стеснительность, замкнутость, излишняя чувствительность, выраженная нереализованная потребность в лидерстве); проблемы регулярного характера (расстройство сна, быстрая утомляемость, навязчивые движения, двигательная расторможенность, снижение произвольности внимания).

Направленность КРР с обучающимся, имеющими девиации развития и поведения на дошкольном уровне образования:

- коррекция (развитие) социально-коммуникативной, личностной, эмоционально-волевой сферы;

- помощь в решении поведенческих проблем;
- формирование адекватных, социально- приемлемых способов поведения;
- развитие рефлексивных способностей;
- совершенствование способов саморегуляции.

2.6.1. Содержание КРР на уровне ДО

Задачи:

- определение ООП обучающихся, в том числе с трудностями освоения Федеральной программы и социализации в ДОО;
- своевременное выявление обучающихся с трудностями социальной адаптации, обусловленными различными причинами;
- осуществление индивидуально ориентированной психолого-педагогической помощи обучающимся с учетом особенностей их психического и (или) физического развития, индивидуальных возможностей и потребностей (в соответствии с рекомендациями психолого- педагогической комиссии или психолого-педагогического консилиума образовательной организации (далее-ППК);
- оказание родителям (законным представителям) обучающихся консультативной психолого-педагогической помощи по вопросам развития и воспитания детей дошкольного возраста;
- содействие поиску и отбору одаренных обучающихся, их творческому развитию;
- выявление детей с проблемами развития эмоциональной и интеллектуальной сферы;
- реализация комплекса индивидуально ориентированных мер по ослаблению, снижению или устранению отклонений в развитии и проблем поведения.

КРР организуется:

- по обоснованному запросу педагогов и родителей (законных представителей);
- на основании результатов психологической диагностики;
- а основании рекомендаций ПИК.

Диагностическая работа включает:

- своевременное выявление детей, нуждающихся в психолого-педагогическом сопровождении;
- раннюю (с первых дней пребывания обучающегося в ДОО) диагностику отклонений в развитии и анализ причин трудностей социальной адаптации;
- комплексный сбор сведений об обучающемся на основании диагностической информации от специалистов разного профиля;
- определение уровня актуального и зоны ближайшего развития обучающегося с ОВЗ, с трудностями в обучении и социализации, выявление его резервных возможностей;
- изучение уровня общего развития обучающегося (с учетом особенностей нозологической группы), возможностей вербальной и невербальной коммуникации со сверстниками и взрослыми;
- изучение развития эмоционально- волевой сферы и личностных особенностей обучающихся;
- изучение индивидуальных образовательных и социально коммуникативных потребностей обучающегося;
- изучение социальной ситуации развития и условий семейного воспитания ребенка;
- изучение уровня адаптации и адаптивных возможностей обучающегося; изучение направленности детской одаренности;
- изучение, Констанции в развитии ребенка его интересов и склонностей, одаренности;
- мониторинг развития детей и предупреждение возникновения психолого-педагогических проблем в их развитии;
- выявление детей-мигранта, имеющих трудности в обучении и социально-психологической адаптации, дифференциальная диагностика и оценка этнокультурной природы имеющих трудностей;
- всестороннее развитие психолого-педагогическое изучение личности ребенка;
- выявление и изучение неблагоприятных факторов социальной среды и рисков образовательной среды;

-системный разносторонний контроль специалистов за уровнем и динамикой развития обучающегося, а также за созданием необходимых условий, соответствующих особым (индивидуальным) образовательным потребностям обучающегося.

КРР включает:

- выбор оптимальных для развития обучающегося коррекционно- развивающих программ (методик) психолого-педагогического сопровождения в соответствии с его особыми (индивидуальными) образовательными потребностями;
- организацию, разработку и проведение специалистами индивидуальных и групповых коррекционно-развивающих занятий необходимых для преодоления нарушений поведения и развития, трудностей в освоении образовательной программы и социализации;
- коррекцию и развитие высших психических функций;
- развитие эмоционально-волевой и личностей сферы обучающегося и психологическую коррекцию его поведения;
- развитие коммуникативных способностей социального и эмоционального интеллекта обучающегося, формирование их коммуникативной компетентности;
- коррекцию и развитие психомоторной сферы, координации и регуляции движений;
- создание условий, обеспечивающие развитие, обучение и воспитание детей с яркой выраженной познавательной направленностью, высоким уровнем умственного развития или иной направленностью одаренности;
- создание насыщенной РППС для разных видов деятельности;
- формирование инклюзивной образовательной среды, в том числе обеспечивающей включение детей иностранных граждан в российское образовательное пространство с сохранением культуры и идентичности, связанных со страной исхода (происхождения);
- оказание поддержки ребенку в случаях неблагоприятных условий жизни, психотравмирующих обстоятельствах при условии информирования соответствующих структур социальной защиты;
- преодоление педагогической запущенности в работе с обучающимся, стремление устранить неадекватные методы воспитания в семье во взаимодействия родителей (законных представителей) с детьми;
- помощь в устранении психотравмирующих ситуаций в жизни ребенка.

В Образовательной практике определяются нижеследующие категории целевых групп обучающихся для оказания им адресной психологической помощи и включения их в программы психолого-педагогического сопровождения:

1) нормотипичные дети с нормативными кризисом развития;

2) обучающиеся с ООП:

с ОВЗ и (или) инвалидностью, получившие статус в порядке, установленном законодательством РФ;

Обучающиеся по индивидуальному учебному плану (учебному расписанию) на основании медицинского заключения (дети, находящиеся под диспансерным наблюдением, в том числе часто болеющие дети характеризуются повышенной заболеваемостью острыми респираторными инфекциями, которые не связаны с врожденными и наследственными состояниями, которые не связаны с врожденными и наследственными состояниями, приводящими к большому количеству пропусков ребенком в посещении ДОО;

Обучающиеся, испытывающие трудности в освоении образовательных программ, развитии, социальной адаптации;

Одаренные дети;

3) дети и (или) семьи, находящиеся в трудной жизненной ситуации, признанные таковыми в нормативно установленном порядке;

4) Дети и (или) семьи, находящиеся в социально опасном положении (безнадзорные, склонные к бродяжничеству), признанные таковыми в нормативно установленном порядке;

5) Обучающиеся «группы риска»: проявляющие комплекс выраженных факторов риска негативных проявлений (импульсивность, агрессивность. Неустойчивая или крайне низкая (завершенность) самооценка, завышенный уровень притязаний).

6) КРР с обучающимся целевых групп в ДОО осуществляется в ходе всего образовательного процесса, во всех видах и формах деятельности, как в совместной деятельности детей развивающих групповых (индивидуальных) занятий.

7) КРР состоит дифференцированно в зависимости от имеющихся у обучающихся дисфункций и особенностей развития (в познавательной, речевой, эмоциональной, коммуникативной, регулятивной сферах) и должна предусматривать индивидуализацию психолого-педагогического сопровождения.

Консультативная работа включает:

- разработку рекомендаций по основным направлениям работы с обучающимся с трудностями в обучении и социализации, единых для всех участников образовательных отношений;
- консультирование специалистами педагогов по выбору индивидуально ориентированных методов и приемов работы с обучающимся;
- консультативную помощь семье в вопросах выбора оптимальной стратегии воспитания и приемов КРР с ребенком.

-Включение часто болеющих детей в программу КРР, определение индивидуального маршрута психолого-педагогического сопровождения осуществляется на основании медицинской и педагогической диагностики.

-Включение ребенка в программу КРР, определение индивидуального маршрута психолого-педагогического сопровождения осуществляется на основе заключения ППК по результатам психологической и педагогической диагностики.

-Включение ребенка из «группы риска» в программу КРР, определение индивидуального маршрута психолого-педагогического сопровождения осуществляется на основе заключения ППК по результатам психологической диагностики или по обоснованному запросу педагога и (или) родителей (законных представителей).

2.7. Часть программы, формируемая участниками образовательных отношений

Задачи и содержание образования (обучения и воспитания) по образовательным областям в части, формируемой участниками образовательных отношений: :

Дети с 3-5 лет

Образовательная область «Социально-коммуникативное развитие»

Самостоятельно или после напоминания со стороны взрослого использует в речи «вежливые» слова «Спасибо / Четтирдим», «Здравствуйте / Экии», «До свидания / Байырлыг» (в семье, в группе), в общении со взрослым обращается по имени, отчеству.

Проявляет личное отношение к соблюдению (и нарушению) моральных норм (стремится к справедливости, испытывает чувство стыда при неблагоприятных поступках).

Знает, что нельзя вмешиваться в разговор взрослых.

Понимает, что надо жить дружно, вместе пользоваться игрушками, книгами, помогать друг другу. Эмоционально откликается на переживания близких, детей, персонажей сказок и историй, мультфильмов и художественных фильмов, кукольных спектаклей.

Положительно высказывается о представителях разных этносов, толерантно относится к детям других национальностей, в общении с ними первичными для дошкольника являются личностные особенности, а не этническая принадлежность.

Умеет в быту, в самостоятельных играх посредством речи налаживать контакты, взаимодействовать со сверстниками.

Умеет делиться своими впечатлениями с друзьями, воспитателями и родителями.

Взаимодействуя со сверстниками, проявляет инициативу и предлагает новые роли или действия, обогащает сюжет.

Образовательная область «Познавательное развитие»

Знает свое имя и фамилию, возраст, имена членов своей семьи. Называет членов своей семьи «Бо мээң авам. Бо мээң ачам. ...угбам, акым, дунмам», их имена. Знает название местности (села, города), где проживает.

Умеет рассказывать о себе (Какой я? / Мен кандыг мен? Мне ... лет / Мээң харым Мои глаза черные / Мээң карактарым кара. Мои волосы ... / Мээң бажым дүктери ... и т.д.).

Интересуется предметами ближайшего окружения, их назначением, свойствами (Это мячик / Бо бөмбүк. С ним играют / Ооң-биле ойнаар).

Проявляет интерес к животным и растениям, к их особенностям, к простейшим взаимосвязям в природе; участвует в сезонных наблюдениях.

Любит слушать новые сказки, рассказы, стихи; участвует в обсуждениях.

Умеет проявлять доброжелательность, доброту, дружелюбие по отношению к окружающим. Откликается на эмоции близких людей и друзей, делает попытки пожалеть сверстника, обнять его, помочь.

Участвует в разговорах во время рассматривания предметов, картин, иллюстраций, наблюдений за живыми объектами; после просмотра спектаклей, мультфильмов.

Умеет группировать предметы по цвету (белый / ак, красный / кызыл), размеру (большой / улуг, маленький / бичии), форме (круглый / төгерик, квадрат / дөрт-булуңчук), отбирать все красные, все большие, все круглые предметы, круг, квадрат, треугольник и т.д.

При помощи взрослых или самостоятельно может выделять из группы однородных предметов один нужный предмет.

Правильно определяет количественное соотношение предметов (больше / хөй, меньше / эвээш); понимает конкретный смысл слов: «больше», «меньше», «столько же / ол хире». Умеет находить в окружающей обстановке один и много одинаковых предметов.

Понимает смысл обозначений: вверху - внизу, / үстү – адаа, впереди - сзади / мурну – арты, слева - справа / оң талазы – солагай талазы, над - под / кырында – адаанда, верхняя - нижняя (полоска) / кырыкы – адаккы (шыйыг) .

Понимает смысл слов: «утро / эртен», «вечер / кежээ», «день / хүн», «ночь / дүн».

Знает и называет некоторые растения (морковь, лук / согуна, малина, смородина / инек-караа), животных и их детенышей (корова / инек, теленок / бызаа и т.д.).

Выделяет наиболее характерные сезонные изменения в природе (ветер / хат, дождь / чаъс, снег / хар и т.д.).

Образовательная область «Речевое развитие»

Умеет слушать тувинскую речь, интонацию, тональность, имеет навык словообразования и словоизменения.

Понимает основное содержание повседневного разговора во время занятий между воспитателем и между детьми (Вот / бо, на возьми / ма, ап ал, иди сюда / бээр кел, кушать (обедать) / чемненир, спать / удуур и т.д.).

Отвечает типичными словами, фразами на знакомые вопросы (Да / ийе, нет / чок, та / не знаю, есть / бар и т.д.).

Участвует в общем и индивидуальном разговоре, умеет вести простой диалог из 2-3 реплик на основе изученного словаря (Это моя мама / бо мээң авам, мне четыре года / мээң харым дөрт и т.д.).

Разучивает, в соответствии своих возможностей, небольшие стихи, пословицы, поговорки на тувинском языке.

Знает лексические единицы: члены семьи, счет от 1 до 5 (бир, ийи, үш, дөрт, беш), название времен года (час, чай, күс, кыш), части тела (баш, хол, бут, карак, кулак т.д) и др.

Образовательная область «Художественно-эстетическое развитие»

Проявляет эмоциональную отзывчивость на красоту окружающих предметов: игрушки, мебель, посуда, объектов природы: растения, животные и др. (Это красиво / бо чараш, это зеленый / бо ногаан и т.д.), испытывает чувство радости через смотр произведения изобразительного искусства (Ох, как красиво / Ой, чаражын!). Разыгрывает по просьбе взрослого или самостоятельно небольшие отрывки из знакомых тувинских сказок. Имитирует движения, мимику, интонацию изображаемых героев.

Проявляет эмоциональную отзывчивость на доступные возрасту музыкальные произведения, различает веселые и грустные мелодии, пытается выразительно передавать игровые и сказочные образы.

Активен при создании индивидуальных и коллективных композиций в рисунках, лепке, аппликации; с удовольствием участвует в выставках детских работ.

Поет, подпевает, по своим возможностям и склонностям, тувинские песни.

Проявляет интерес к участию в народных праздниках.

Образовательная область «Физическое развитие»

Владеет соответствующими возрасту основными движениями.

Проявляет интерес к участию в совместных развивающих, народных играх и физических упражнениях.

Имеет элементарные представления о правилах гигиены в повседневной жизни, пользе закаливания.

С удовольствием делает зарядку, играет тувинские игры (пальчиковые, игра в лошадку и т.д.).

Имеет представление о полезных продуктах.

Дети от 5 до 6 лет

Образовательная область «Социально-коммуникативное развитие»

Соблюдает правила элементарной вежливости.

Проявляет умение работать коллективно, договариваться со сверстниками о том, кто какую часть работы будет выполнять.

В повседневной жизни сам, без напоминания со стороны взрослого пользуется «вежливыми» словами.

Если при распределении ролей в игре возникают конфликты, связанные с субординацией ролевого поведения, решает спорные вопросы и улаживает конфликты с помощью речи: убеждает, доказывает, объясняет.

Использует различные источники информации, способствующие обогащению игры (кино, занятия, экскурсии и др.).

Проявляет устойчивый интерес к различным видам детской деятельности: конструированию, изобразительной деятельности, игре. Договаривается с партнерами во что играть, кто кем будет в игре, подчиняется правилам игры.

Объясняет правила игры сверстникам.

Умеет играть независимо от количества играющих детей.

Соблюдает элементарные правила поведения на улице и в транспорте; элементарные правила дорожного движения.

Понимает значения сигналов светофора. Узнает и называет дорожные знаки «Пешеходный переход», «Дети».

Знает и соблюдает элементарные правила поведения в природе (способы безопасного взаимодействия с растениями и животными, бережного отношения к окружающей природе).

Образовательная область «Познавательное развитие»

Знает и называет свое имя и фамилию, имена и отчества родителей. Знает, где работают родители, как важен для общества их труд.

Знаком с некоторыми профессиями (учитель / башкы, доктор / эмчи, полицейонер / шагдаа, доярка / саанчы, пастух / кадарчы, строитель / тудугжу).

Может рассказать о своем родном городе (поселке, селе), назвать улицу, на которой живет.

Самостоятельно может рассказать о родной Туве (ее достопримечательностях, природных особенностях).

Интересуется предметами ближайшего окружения, их назначением, свойствами. Проявляет интерес к животным и растениям, к их особенностям, к простейшим взаимосвязям в природе; участвует в сезонных наблюдениях.

Испытывает положительные эмоции от правильно решенных познавательных задач, от познавательно-исследовательской и продуктивной (конструктивной) деятельности.

Интересуется историей малой родины, об истории своей семьи, промыслах и ремеслах народа, знает о том, что в республике Тыва живут люди разных национальностей.

Различает предметы по их характерным особенностям: цвет, размер, назначение (круг / төгерик, квадрат / дөрт-булуңчук, треугольник / үш-булуңчук, шар / борбак). Умеет сравнивать предметы по величине (больше - меньше / хөй – эвээш, выше - ниже / бедик – чавыс, длиннее - короче / узун – чолдак, одинаковые / дөмей, равные / дең).

Умеет считать до 10-20 (количественный счет), отвечать на вопрос «Сколько всего?». Определяет части суток (утро / эртен, вечер / кежээ).

Образовательная область «Речевое развитие»

Знает лексические единицы: членов семьи, счет от 1 до 10 (20) (бир, ийи, үш, дөрт, беш, алды, чеди, сес, тос, он), название времен года (час, чай, күс, кыш), части тела (баш, бут, хол ижин, оорга) и т.д.

Отвечает на разнообразные вопросы взрослого, касающиеся ближайшего окружения (домашние и дикие животные, транспорт, друзья. Это что? Это дерево. / Бо чүл? Бо ыяш и т.д.).

Называет домашних животных и знает, какую пользу они приносят человеку (корова / инек, овца / хой, коза / өшкү, лошадь / аът, верблюд / теве).

Использует в речи, простые предложения и предложения с однородными членами на тувинском языке.

Пересказывает содержание произведения на тувинском языке с опорой на картинки, с помощью наводящих вопросов взрослого.

Выразительно рассказывает наизусть небольшие стихотворения, потешки, скороговорки на тувинском языке.

Понимает и употребляет в речи антонимы (Длинный – короткий / узун – чолдак,); умеет образовывать новые слова по аналогии со знакомыми словами (строить - строитель / тудуг – тудугжу).

Рассказывает о содержании сюжетной картинки, составляет рассказ по картине.

Понимает и употребляет в своей речи слова, обозначающие эмоцио-нальное состояние (радостный / өөрүшкүлүг, печальный / мунгаргай), этические качества (добрый / эвилең, хитрый / кажар,), эстетические характеристики (нарядный / каас, красивый / чараш).

Делает попытки улаживать конфликты с помощью речи (все / чаа, успокоиться / оожургаар): убеждает, доказывает, объясняет.

Образовательная область «Художественно-эстетическое развитие»

Проявляет интерес, эмоциональное отношение к иллюстрациям детских книг.

Проявляет интерес к участию в праздниках, постановках, совместных досугах и развлечениях.

Узнает горловое пение, тувинские мелодии, национальные инструменты по звуку.

Образовательная область «Физическое развитие»

Владеет соответствующими возрасту основными движениями. Проявляет интерес к участию в совместных национальных играх «Хүреш», «Тевек», «Аът чарыштырары», «Аскак-кадай» и др.

Ориентируется в пространстве, находит левую и правую стороны.

Имеет элементарные представления о ценности здоровья, пользе закаливания, необходимости соблюдения правил гигиены в повседневной жизни.

Формы, способы, методы и средства реализации образовательной программы в части, формируемой участниками образовательных отношений

Социально-коммуникативное развитие

В компонент ДОУ включено использование в работе педагогов с детьми:

-Каждый понедельник и пятница ритуал подъема и спуска флага в ДОУ

Игры в шашки в утренний отрезок времени для старших групп;

- Ежедневные «Утренний и вечерний круг» общения перед завтраком, перед ужином, когда нужно настроиваться на тему дня, после дневной прогулки, перед сном, когда детям необходимо успокоиться; вечером, после вечерней прогулки, в форме рефлексии обсуждения с детьми наиболее важных моментов прошедшего дня;

-ознакомление с культурными растениями, посадка, выращивание и уход за ними на групповой грядке.

Познавательное развитие

-ознакомление детей с домашними и дикими животными Республики Тыва, обитателями рек и озер, растениями родного края. Посещение Республиканского музея, экскурсии по родному городу.

-организация детской исследовательской деятельности в групповых лабораториях.

Речевое развитие. В компонент ДОУ включено использование:

- технология «Азбука общения»

- сказкотерапия,

- сторителлинг

-технология «Синквейн»;

-составление рассказа и заучивание стихов при помощи мнемосхем.

- технология ТРИЗ,

Художественно-эстетическое развитие. В компонент ДОУ включено:

-исполнительское искусство в певческих детских ансамблях, в том числе народное;

-ознакомление с проектированием и строительством разнообразных зданий и сооружений знакомство с тувинскими орнаментами;

- технология «Досуг с тканью» (Textil-fun).

Физическое развитие. В компонент ДОУ включено использование:

-Йоги для детей;

Особенности образовательной деятельности разных видов и культурных практик в части программы, формируемой участниками образовательных отношений

В рамках вариативной части образовательной деятельности ДОУ реализуются программы дополнительного образования как на основе парциальных программ, так и на основе методической литературы, с учетом направлений и форм организации деятельности, максимально соответствующих интересам и потребностям детей, расширяющих пространство детской реализации и в соответствии с возможностями педагогического коллектива.

В ДОУ реализуются программы дополнительного образования по следующим направлениям:

- социально-гуманитарной направленности;
- естественно-научной направленности;
- художественно-эстетической направленности;
- Речевой направленности;

Перечень и краткое описание реализующихся парциальных программ

1. Парциальная образовательная программа нравственно-патриотического воспитания «Торээн Тывам/ Моя родная Тува» (Л.Х. Ооржак, А.А. Монгуш)

Программа разработана с целью создания единого образовательного пространства по развитию родной (тувинской) речи детьми дошкольного возраста, определяет новые ориентиры в нравственно-патриотическом воспитании детей, основанные на их приобщении к тувинскому народному творчеству и культуре.

Программа расширяет представления детей о традициях тувинской народной культуры: места проживания наших предков; быт и основные занятия тувинских людей; историю одежды, кухни; народные приметы, обычаи, праздники, художественные промыслы, песни, игры. Программа «Тувинский язык - детям» способствует познавательному, речевому, художественно – эстетическому, физическому, социально-коммуникативному развитию детей. В основе человеческой культуры лежит духовное начало. Поэтому приобретение ребенком совокупности культурных ценностей способствует развитию его духовности – интегрированного свойства личности, которое проявляет себя на уровне человеческих отношений, чувств, нравственно – патриотических позиций, то есть в конечном итоге определяет меру его общего развития.

2. Примерная парциальная образовательная программа дошкольного образования «Экономическое воспитание дошкольников: формирование предпосылок финансовой грамотности» (Шатова А.Д., Аксенова Ю.А.)

Данная программа имеет широкий спектр и гибкую структуру, что позволяет учитывать детскую инициативу, индивидуальные интересы, потребности и возможности воспитанников, способствует достижению устойчивых высоких показателей развития.

Целью данной Программы является формирование основ финансовой грамотности у детей старшего дошкольного возраста от 5-7 лет.

Задачи Программы:

- сформировать первичные экономические представления и компетенции;
- научить детей правильному отношению к деньгам, способам их зарабатывания и разумному их использованию;
- объяснить взаимосвязь между экономическими и этическими категориями: труд, товар, деньги, цена, стоимость с одной стороны и нравственными понятиями, такими, как бережливость, честность, экономность, щедрость, деловитость, трудолюбие с другой;
- научить детей правильно вести себя в реальных жизненных ситуациях, носящих экономический характер (покупка в магазине, плата за проезд в транспорте и т. д.).

3. Парциальная программа художественно-эстетического развития для детей 3 -7 лет в изобразительной деятельности «Цветные ладошки: Нетрадиционные техники рисования!» (И. А. Лыкова). Парциальная программа художественно-эстетического развития детей 3–7 лет «Цветные ладошки» представляет авторский вариант проектирования образовательной области «Художественно-эстетическое развитие» (изобразительная деятельность) в соответствии с ФГОС ДО. Включает научную концепцию и педагогическую модель, нацеленные на создание оптимальных условий для формирования эстетического отношения к окружающему миру и творческое развитие ребенка с учетом его индивидуальности. Определяет целевые ориентиры, базисные задачи, содержание изобразительной деятельности, критерии педагогической диагностики (мониторинга), примерные перечни произведений изобразительного и декоративно-прикладного искусства для развития художественного восприятия. Описывает целостную систему календарно-тематического планирования для каждой возрастной группы. Программа обеспечена методическими и наглядно-дидактическими пособиями.

4. Парциальная образовательная программа по социально-коммуникативному развитию «Мы живем в России» авторы: Н.Г.Зеленова, Л.Е. Осипова. Образовательная деятельность по реализации парциальной программы «Мы живем в России» способствует формированию у детей 5-7 лет отдельных культурных практик. В большей степени способствует формированию правовой практики: воспитанию уважения и терпимости, независимо от происхождения, расовой и национальной принадлежности, языка, пола, возраста, личностного и поведенческого своеобразия; в том числе внешнего облика и физических недостатков; практики культурной идентификации в детской деятельности: познание ребенком мира культуры, а также осознания, одухотворения и реализации ребенком себя в мире культуры, формирование ребенком представлений: о себе, семейных традициях; о мире, обществе, его культурных ценностях; о государстве и принадлежности к нему.

Особенности взаимодействия педагогического коллектива с семьями обучающихся в части программы, формируемой участниками образовательных отношений

В компонент ДОУ включены:

- проведение образовательной субботы для родителей «Большая перемена» 1 раз в год.
- круглый стол для родителей выпускных групп «Детский сад и школа – два мира одного детства» 1 раз в год.
- ежегодное социологическое исследование удовлетворенности родителей (законных представителей) качеством образовательных услуг. С учетом мнения родителей выстраивается стратегия взаимодействия по педагогическому треугольнику.

Исследование социального статуса семей воспитанников

Исследование социального статуса семей воспитанников проводится ежегодно, в сентябре и является фундаментом для совершенствования планирования работы с родителями, направленной на лич-

ностно ориентированный подход к семьям. Исследования за последние три года позволяют сделать вывод о наметившейся тенденции к увеличению молодых и многодетных семей. Практическое применение данных исследования, позволяет построить гармоничные взаимоотношения в рамках педагогического треугольника: педагог – ребенок – родитель.

Формы сотрудничества семей

Консультирование родителей, индивидуальные беседы.

Общение и групповые родительские собрания.

Приобщение родителей к реализации тематического периода

Привлечение родителей к подготовке презентаций проектов тематического периода.

Дни открытых дверей

Проведение открытых просмотров образовательной деятельности для родителей

Анкетирование

Проведение круглых столов, мастер-классов, тренингов.

Оформление выставок детского художественного творчества, галерей, работа семейных художественных студий.

Издательская деятельность для родителей: выпуск тематической раздаточной информации педагогического просвещения в форме брошюр; стендовая информация; новости на сайте детского сада.

Размещение информации об образовательной деятельности с детьми на родном тувинском языке «Кайы хире чурттап тур силер уруглар садында оолдар, кыстар?»

Схема взаимодействия с семьями воспитанников



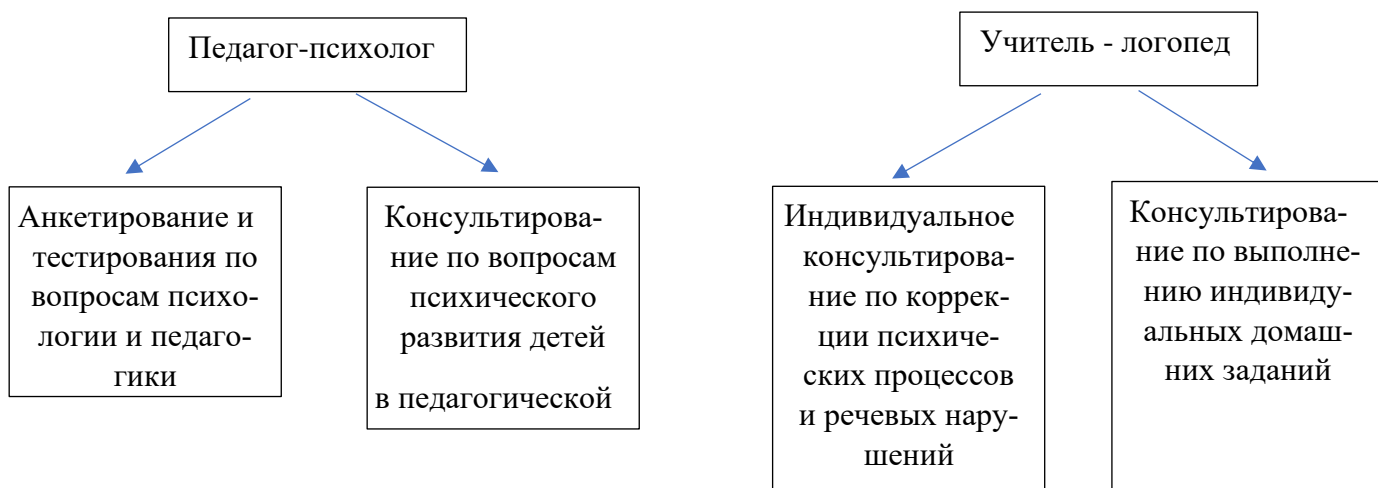


Рис. 1 «Схема взаимодействия с семьями воспитанников»

Направления и задачи коррекционно-развивающей работы в части, формируемой участниками образовательных отношений

Зачисление детей с нарушениями речи в логопункт, либо направление воспитанников, нуждающихся в индивидуальных коррекционных занятиях к педагогу – психологу осуществляется на основании заключения психолога – педагогического консилиума ДОУ. ППк осуществляет свою деятельность в соответствии с действующим федеральным и региональным законодательством.

Направление детей на обследование ППк производится по инициативе родителей (законных представителей) или с согласия родителей (законных представителей) по инициативе учителя-логопеда, педагога психолога, воспитателя.

Основные направления работы логопункта

Цели деятельности учителя логопеда:

-своевременная систематическая медико психолого-педагогическая помощь детям, нуждающимся в коррекционной помощи;

Консультативно-методическая поддержка их родителей в организации воспитания и обучения ребенка;

-социальная адаптация детей, нуждающихся в коррекционной помощи, формирование у них предпосылок учебной деятельности.

Основные задачи деятельности учителя логопеда		
формирование коммуникативных способностей; формирование умения сотрудничать; осуществление необходимой коррекции нарушений речи детей; обеспечение равных стартовых возможностей при поступлении детей, нуждающихся в коррекционной помощи в общеобразовательные школы; взаимодействие с семьями воспитанников для обеспечения полноценного, гармоничного развития детей, выработка компетентной педагогической позиции у родителей по отношению к собственному ребенку		
Организация образовательного процесса		
Приоритетные направления работы с детьми: логопедическая коррекция дефекта; социальная адаптация с последующей интеграцией в общеобразовательную школу;	Образовательный процесс включает: гибкое содержание; педагогические технологии, обеспечивающие индивидуальное, личностно ориентированное развитие каждого ребенка, коррекцию дефекта	Консультативная помощь воспитателям по созданию в группе условий в развивающей предметно – пространственной среде для развития различных видов деятельности с учетом возможностей, интересов, потребностей самих детей. Это направление обеспечивается

развитие речи и речевого общения (решение в единстве задач языкового и коммуникативного развития)		взаимодействием в работе учителя логопеда и воспитателя
<p>Логопедические занятия в логопункте проводятся ежедневно. Продолжительность учебной недели 5 дней. По форме логопедические занятия – индивидуальные.</p> <p>Индивидуальная логопедическая работа планируется с 9.30- 10.30- 15.00 до 16.30.</p> <p>Учебный год в логопункте начинается первого сентября и условно делится на три периода: I период - сентябрь, октябрь, ноябрь; II период - декабрь, январь, февраль; III период - март, апрель, май.</p> <p>С 1 по 15 сентября и с 1 по 7 июня проводится углубленная диагностика, сбор анамнеза, составление и обсуждение плана работы</p> <p>Частота проведения индивидуальных логопедических занятий – 2 раза в неделю. Продолжительность индивидуальных занятий – 20 25 минут.</p>		

Использование специальных образовательных программ и методов, специальных методических пособий и дидактических материалов

Коррекционная работа опирается на программы:

-Филичева Т.Б., Чиркина Г.В. «Программа логопедической работы по преодолению фонетико фонематического недоразвития у детей», М.: 1993.

-Филичева Т.Б., Чиркина Г.В., Туманова Т.В. «Программа логопедической работы по преодолению общего недоразвития речи у детей».

-Нищева Н.В., Программа коррекционно – развивающей работы в логопедической группе детского сада для детей с общим недоразвитием речи (с 4 до 7 лет).

Демонстрационный и раздаточный материал:

-развитие памяти, внимания и словесно – логического мышления: дидактические игры – «Чем отличаются картинки», «Четвертый лишний», «Подбери картинку к слову» и т.п.

-формирование звукопроизношения:

а) предметные картинки на все изучаемые звуки для фронтальной и индивидуальной работы;

б) пособия для формирования слоговой структуры слова;

в) тексты на автоматизацию и дифференциацию поставленных звуков.

-формирование фонематического восприятия и навыков звукового анализа:

а) схемы звуко слогового состава слова;

б) предметные картинки и схемы слов разной звуковой структуры; в) пособия для определения позиции звука в слове;

г) символы для изображения различных звуков.

Обучение грамоте:

а) наборная азбука;

б) пластмассовые буквы, наборное полотно.

в) пособия и различные игры по обучению грамоте.

Работа над словарем:

а) предметные и сюжетные картинки по лексическим темам для формирования обобщающих и видовых понятий: «Овощи», «Фрукты», «Одежда», «Обувь»,

«Мебель», «Посуда», «Животные и их детеныши», «Рыбы», «Птицы», «Насекомые»,

«Транспорт» и т.д. (по программе). б) пособие по словообразованию:

-образование существительных с уменьшительно ласкательным суффиксом;

-образование относительных прилагательных;

-образование притяжательных прилагательных;

-образование приставочных глаголов.

в) предметные картинки на подбор антонимов г) предметные картинки на подбор синонимов. Формирование грамматического строя речи:

а) пособие на все падежные формы существительного в единственном и множественном числе (в том числе несклоняемых существительных);

б) пособие на все предложные конструкции (составление предложений с простыми и сложными предлогами);

в) пособие на все согласования (прилагательных, глаголов, числительных, местоимений с существительными);

г) пособие для формирования фразовой речи Развитие связной речи:

-серия сюжетных картинок;

-сюжетные картинки;

-набор текстов для пересказа;

-набор предметных картинок для составления сравнительных и описательных рассказов.

Материал для работы над развитием связной речи:

Сюжетные картинки на составление предложений (без предлога, с предлогом); Карточки для составления предложений

Карточки для составления связного текста. Материал для обследования детей:

а) материал для обследования интеллекта:

-счетный материал;

-разрезные картинки;

-исключение 4го лишнего предмета;

б) материал для обследования всех компонентов языка.

Особенности развития и специфические образовательные потребности детей с ОНР, посещающих логопункт

Под общим недоразвитием речи (ОНР) понимаются различные сложные речевые расстройства, при которых у детей при нормальном слухе и интеллекте нарушено формирование всех компонентов речевой системы. В термине общее недоразвитие речи констатируется то, что речевая функция неполноценна целиком. Отмечается несформированность всех систем языка – фонематической, лексической (словарный запас), грамматической (правила словообразования и словоизменения, правила связи слов в предложениях). Вместе с тем в картине ОНР у разных детей имеются определенные индивидуальные особенности.

Нedorазвитие речи у детей может быть выражено в различной степени: от полного отсутствия речи до незначительных отклонений в развитии.

Мониторинг

В начале учебного года проводится обследование речевого развития детей. При этом используются разнообразные приемы обследования и сопоставления полученных результатов с предыдущими (в конце учебного года). На втором году обучения обследованию подлежат все стороны речи. При этом оценка результатов проводится с учетом программных требований данной возрастной группы для детских садов общего типа.

Особое внимание обращается на умение детей самостоятельно строить свои высказывания: насколько они логичны и последовательны; как переданы временные, целевые, причинно следственные отношения; как правильно грамматически и фонетически оформлены предложения.

Обследование словарного запаса предполагает выявление как количественных, так и качественных характеристик. Важно проследить, как дети пользуются не только часто встречающимися в обиходе словами, но и более трудными (кнопка, петля, молния, дупло, берлога; табурет, раскладушка, диван-кровать, кресло; мясорубка, соковыжималка; светофор, станция, рельсы и т.д.). В процессе обследования выясняется, насколько ребенок умеет самостоятельно образовывать и употреблять в речи формы прилагательных от существительных (каменный, картонный, кирпичный), глаголы, выражающие оттенки действий (переписать, дописать, выписать; обрезать, подрезать, вырезать); подбирать антонимы, родственные слова; вставлять в предложение недостающее слово, точно соответствующее данному контексту.

Одновременно оценивается устойчивость грамматических навыков, степень сформированности фонетико фонематических представлений, возможность звукового анализа и синтеза.

Деятельность учителя логопеда

Основным специалистом, проводящим и координирующим коррекционно педагогическую работу в логопункте, является учитель логопед. Так, учитель логопед:

- проводит мониторинг детей;
- осуществляет непосредственно коррекционную работу;
- планирует (совместно с другими специалистами) и организует целенаправленную интеграцию детей с отклонениями в развитии в группе;
- консультирует воспитателей, музыкального руководителя, инструктора по физической культуре по вопросам организации коррекционно-педагогического процесса и взаимодействия с детьми; помогает в отборе содержания и методики проведения индивидуальной работы с детьми;
- координирует коррекционную психолого педагогическую и медицинскую помощь детям с отклонениями в развитии;
- ведет необходимую документацию.

1. Логопедическая карта на каждого логопата.

2. Перспективно тематический план.

3. Тетрадь индивидуальных занятий с ребенком.

4. Тетрадь взаимодействия с воспитателем.

В конце учебного года составляется аналитический отчет о результатах коррекционной работы.

Индивидуальное и подгрупповое коррекционное психолого – педагогическое сопровождение воспитанников организуется педагогом – психологом 2 раза в неделю, продолжительностью 20 – 25 минут. Продолжительность учебной недели 5 дней.

В течение всего года проводится психологическая диагностика воспитанников по заявлению родителей (законных представителей), сбор анамнеза, составление и обсуждение плана работы, индивидуальных образовательных траекторий.

Использование специальных образовательных программ и методов, специальных методических пособий и дидактических материалов

Коррекционная работа педагога – психолога опирается на программы:

-Куражева Н.Ю. «Цветик – семицветик». Программа психолого – педагогических занятий для дошкольников 3 – 7 лет / Н.Ю. Куражева [и др.]; – СПб.: Речь, 2014. – 208 с.

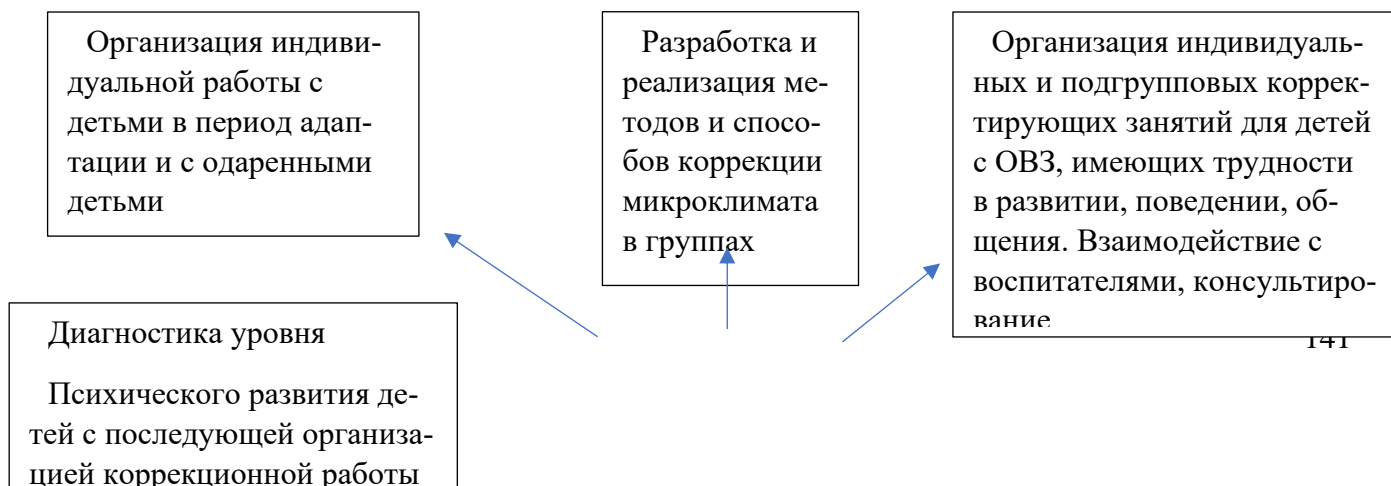
-Крюкова С.В., Донскова Н.И. «Удивляюсь, злюсь, боюсь...» программа эмоционального развития детей дошкольного возраста 4 – 6 лет.

-Екжанова Е.А. Комплексная программа развития ребенка раннего возраста «Забавушка»/Е.А. Екжанова, Е.М. Ишмуратова Л.М. Агекян, Е.Н. Краснокутская; под. Ред. Проф. Е.А. Ержановой. – С.Петербург: КАРО, 2016 г. – 328 с.

Материал для развития общей и мелкой моторики:

- настольные игры, магнитный конструктор и т.д.;
- карточки с текстами пальчиковых гимнастик. - материал для развития мелкой моторики рук: шнуровки, камушки, пуговицы, бусины, сухие бассейны с разными наполнителями;
- массажные мячи разных форм и размеров.
- шишки.

Педагог-психолог основные направления в работе



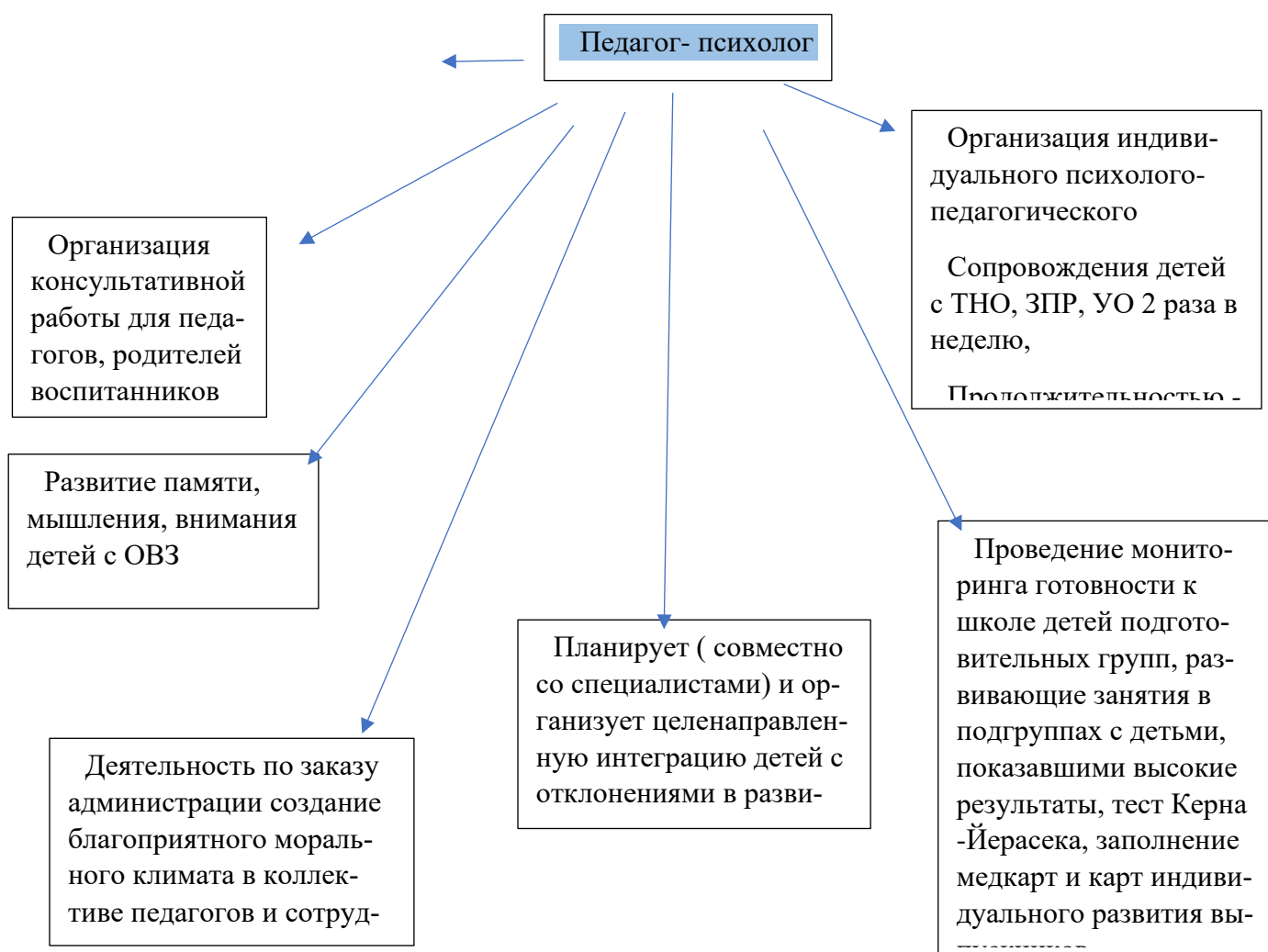


Рис. 2 «Педагог -психолог, основные направления деятельности»

Документация педагога психолога

1. График индивидуальных коррекционно -развивающих занятий.
2. График подгрупповых развивающих занятий с детьми подготовительных групп.
3. Годовой перспективно-тематический план.
4. Журнал учета проведенной работы.
5. Списки используемых в работе диагностических методик и коррекционно-развивающих программ.
6. Альбом диагностических методик.
7. Папки по работе с родителями и педагогами: стендовая и раздаточная информация психолого-педагогического просветительского характера, сообщения для родительских собраний, педсоветов, консультации.
8. Заключение педагога-психолога по результатам психологического обследования.
9. Индивидуальные образовательные траектории детей с ОВЗ.
10. Аналитический годовой отчет (в конце учебного года).

Материал для развития психических функций:

- для развития внимания, памяти, зрительного и слухового восприятия, мышления: игрушки, картинки;
- для развития пространственных ориентировок и представлений (развитие наглядно

- образного мышления): части открыток, картинок;
- для развития слухового восприятия, внимания, памяти: колокольчик, бубен, барабан и др. музыкальные инструменты.

Деятельность воспитателя в работе с воспитанниками с ОВЗ

Деятельность воспитателя направлена на обеспечение всестороннего развития воспитанников с ОВЗ. Особенности организации работы воспитателя являются:

- планирование (совместно с учителем – логопедом, педагогом психологом) и проведение индивидуальной работы с воспитанниками с ОВЗ (с отклонениями в речевом, психическом развитии);
- соблюдение преемственности в работе с учителем логопедом, педагогом психологом по выполнению индивидуальной программы воспитания и обучения детей с ограниченными возможностями здоровья (выполнение образовательной деятельности индивидуальной образовательной траектории развития);
- обеспечение индивидуального подхода к каждому воспитаннику с ОВЗ с учетом рекомендаций специалистов (учителя логопеда, педагога психолога);
- консультирование родителей (законных представителей) детей с ОВЗ по вопросам воспитания ребенка в семье.

В коррекционной педагогике применяются:

Метод Суджок терапии

Инновационные приемы и технологии позволяют превратить занятие в увлекательную игру. Приемы самомассажа посредством мячиковежей и пружинных колечек позволяют одновременно решать несколько серьезных задач: развитие мелкой моторики пальцев рук; регуляция тонуса мышц; обогащение словарного запаса, его активизация; развитие грамматического строя речи; коррекция психоэмоционального состояния; автоматизация звуков; развитие внимания, памяти; умение ориентироваться и выполнять инструкции.

Метод биоэнергопластики

Использование метода биоэнергопластики при выполнении артикуляционной гимнастики способствует привлечению интереса детей к выполнению упражнений, что значительно увеличивает эффективность гимнастики, способствует развитию артикуляционной, пальчиковой моторики, совершенствованию координации движений, развитию памяти, внимания, мышления. Выполнение элементов гимнастики руками и языком требует от ребенка максимальной концентрации зрительного и слухового внимания, сформированной пространственной ориентировки, точных движений пальцами и кистями рук совместно с движениями языка или губ. Сильная мотивация, применение игрового метода на занятиях развивают и укрепляют мышцы артикуляционного аппарата, что значительно облегчает постановку и введение звуков в речь.

Мнемотехника

это система методов и приемов, обеспечивающих эффективное запоминание, сохранение и воспроизведение информации. Дети с ОНР испытывают трудности в построении сюжета, тут им на помощь приходит картиннографический план. Он служит моделью рассказа, и ребенку, при наличии наглядной опоры остается самостоятельно подобрать лексический материал, построить предложения. Таблицы с элементами мнемотехники служат дидактическим материалом в работе по развитию речи. Их использование очень эффективно при составлении описательных рассказов, заучивании стихов, отгадывании загадок.

Инновационные приемы и технологии позволяют превратить занятие в увлекательную игру. Приемы самомассажа посредством мячиковежей и пружинных колечек позволяют одновременно решать несколько серьезных задач:

- развитие мелкой моторики пальцев рук;
- регуляция тонуса мышц; обогащение словарного запаса, его активизация;
- развитие грамматического строя речи; коррекция психоэмоционального состояния; • автоматизация звуков; развитие внимания, памяти;
- умение ориентироваться и выполнять инструкции.

Отбор содержания коррекционной работы, инновационных приемов осуществлялся на основе изученной литературы, представленной в таблице.

«Материально-техническое обеспечение программы».

Способы и направления поддержки детской инициативы в части, формируемой участниками образовательных отношений, полностью совпадают с обязательной частью Программы.

2.8. Рабочая программа воспитания

2.8.1. Целевой раздел Программы воспитания

Согласно п. 29.2 ФООП ДО, общая **цель** воспитания в ДОО - личностное развитие каждого ребенка с учетом его индивидуальности и создание условий для позитивной социализации детей на основе традиционных ценностей российского общества, что предполагает:

- 1) формирование первоначальных представлений о традиционных ценностях российского народа, социально приемлемых нормах и правилах поведения;
- 2) формирование ценностного отношения к окружающему миру (природному и социокультурному), другим людям, самому себе;
- 3) становление первичного опыта деятельности и поведения в соответствии с традиционными ценностями, принятыми в обществе нормами и правилами.

Задачами воспитания в ДОО являются:

- 1) содействие развитию личности, основанному на принятых в обществе представлениях о добре и зле, должном и недопустимом;
- 2) способствование становлению нравственности, основанной на духовных отечественных традициях, внутренней установке личности поступать согласно своей совести;
- 3) создание условия для развития и реализации личностного потенциала ребенка, его готовности к творческому самовыражению и саморазвитию, самовоспитанию;
- 4) осуществление поддержки позитивной социализации ребенка посредством проектирования и принятия уклада, воспитывающей среды, создания воспитывающих общностей.

Цели и задачи Программы воспитания в части, формируемая участниками образовательных отношений

Цель: Создание системы работы по формированию нравственно-патриотического отношения и чувства сопричастности к малой родине у детей дошкольного возраста через познание историко-национальных и природных особенностей Республики Тыва.

Задачи: Образовательные:

Формировать экологические и краеведческие знания дошкольников;

Формировать у детей дошкольного возраста представления о малой родине как месте, где человек родился и страны где он живет.

Развивающие:

Расширять кругозор детей на основе краеведческого материала, доступного их пониманию;

Развивать у дошкольников познавательную активность, исследовательские умения и навыки, навыки проектной деятельности;

Развивать у дошкольников способности эмоционально-эстетического восприятия окружающего мира.

Воспитательные:

Воспитывать у детей чувство привязанности к своей малой родине, гордости за нее, восхищение ее красотой;

Воспитывать у детей уважение к людям труда, знаменитым землякам;

Воспитывать у дошкольников бережное и созидательное отношение к культурным и природным ценностям родного края.

Повышение профессионального мастерства педагогов.

Повышение активности родителей в воспитании у ребенка любви к родному краю.

2.8.1.1. Направления Программы воспитания Патриотическое направление воспитания

- Цель патриотического направления воспитания содействовать формированию у ребенка личностной позиции наследника традиций и культуры, защитника Отечества и творца (созидателя), ответственного за будущее своей страны.

- Ценности Родина и природа лежат в основе патриотического направления воспитания. Чувство патриотизма возникает у ребенка вследствие воспитания у него нравственных качеств, интереса, чувства любви и уважения к своей стране России, своему краю, малой родине, своему народу и народу России в целом (гражданский патриотизм), ответственности, ощущения принадлежности к своему народу.

- Патриотическое направление воспитания базируется на идее патриотизма как нравственного чувства, которое вырастает из культуры человеческого бытия, особенностей образа жизни и ее уклада, народных и семейных традиций.

- Работа по патриотическому воспитанию предполагает: формирование «патриотизма наследника», испытывающего чувство гордости за наследие своих предков (предполагает приобщение детей к истории, культуре и традициям нашего народа: отношение к труду, семье, стране и вере); «патриотизма защитника», стремящегося со-хранить это наследие (предполагает развитие у детей готовности преодолевать трудности ради своей семьи, малой родины); «патриотизма созидателя и творца», устремленно-го в будущее, уверенного в благополучии и процветании своей Родины (предполагает конкретные каждодневные дела, направленные, например, на поддержание чистоты и порядка, опрятности и аккуратности, а в дальнейшем на развитие всего своего населенного пункта, района, края, Отчизны в целом).

Духовно-нравственное направление воспитания

- Цель духовно-нравственного направления воспитания формирование способности к духовному развитию, нравственному самосовершенствованию, индивидуально ответственному поведению.

- Ценности жизнь, милосердие, добро лежат в основе духовно-нравственного направления воспитания.

- Духовно-нравственное воспитание направлено на развитие ценностно смысловой сферы дошкольников на основе творческого взаимодействия в детско- взрослой общности, содержанием которого является освоение социокультурного опыта в его культурно-историческом и личностном аспектах.

Социальное направление воспитания

- Цель социального направления воспитания формирование ценностного отношения детей к семье, другому человеку, развитие дружелюбия, умения находить общий язык с другими людьми.

- Ценности семья, дружба, человек и сотрудничество лежат в основе социального направления воспитания.

- В дошкольном детстве ребенок начинает осваивать все многообразие социальных отношений и социальных ролей. Он учится действовать сообща, подчиняться правилам, нести ответственность за свои поступки, действовать в интересах других людей. Формирование ценностно смыслового отношения ребенка к социальному окружению невозможно без грамотно выстроенного воспитательного процесса, в котором проявляется личная социальная инициатива ребенка в детско-взрослых и детских общностях.

- Важной составляющей социального воспитания является освоение ребенком моральных ценностей, формирование у него нравственных качеств и идеалов, способности жить в соответствии с моральными принципами и нормами и воплощать их в своем поведении. Культура поведения в своей основе имеет глубоко социальное нравственное чувство уважение к человеку, к законам человеческого общества. Конкретные представления о культуре поведения усваиваются ребенком вместе с опытом поведения, с накоплением нравственных представлений, формированием навыка культурного поведения.

Познавательное направление воспитания

- Цель познавательного направления воспитания формирование ценности познания.

- Ценность познание лежит в основе познавательного направления воспитания.

- В ДОО проблема воспитания у детей познавательной активности охватывает все стороны воспитательного процесса и является неременным условием формирования умственных качеств личности, самостоятельности и инициативности ребенка. Познавательное и духовно-нравственное воспитание должны осуществляться в содержательном единстве, так как знания наук и незнание добра ограничивает и деформирует личностное развитие ребенка.

- Значимым является воспитание у ребенка стремления к истине, становление целостной картины мира, в которой интегрировано ценностное, эмоционально окрашенное отношение к миру, людям, природе, деятельности человека.

Физическое и оздоровительное направление воспитания

- Цель физического и оздоровительного воспитания формирование ценностного отношения детей к здоровому образу жизни, овладение элементарными гигиеническими навыками и правилами безопасности.

- Ценности жизнь и здоровье лежит в основе физического и оздоровительного направления воспитания.

- Физическое и оздоровительное направление воспитания основано на идее охраны и укрепления здоровья детей, становления осознанного отношения к жизни как основоположной ценности и здоровью как совокупности физического, духовного и социального благополучия человека.

Трудовое направление воспитания

- Цель трудового воспитания формирование ценностного отношения детей к труду, трудолюбию и приобщение ребенка к труду.

- Ценность труд лежит в основе трудового направления воспитания.

- Трудовое направление воспитания направлено на формирование и поддержку привычки к трудовому усилию, к доступному напряжению физических, умственных и нравственных сил для решения трудовой задачи; стремление приносить пользу людям. Повседневный труд постепенно приводит детей к осознанию нравственной стороны труда. Самостоятельность в выполнении трудовых поручений способствует формированию ответственности за свои действия.

Эстетическое направление воспитания

- Цель эстетического направления воспитания способствовать становлению у ребенка ценностного отношения к красоте.

- Ценности культура, красота, лежат в основе эстетического направления воспитания.

- Эстетическое воспитание направлено на воспитание любви к прекрасному в окружающей обстановке, в природе, в искусстве, в отношениях, развитие у детей желаний и умения творить. Эстетическое воспитание через обогащение чувственного опыта и развитие эмоциональной сферы личности влияет на становление нравственной и духовной составляющих внутреннего мира ребенка. Искусство делает ребенка отзывчивее, добрее, обогащает его духовный мир, способствует воспитанию воображения, чувств. Красивая и удобная обстановка, чистота помещения, опрятный вид детей и взрослых содействуют воспитанию художественного вкуса.

Согласно пп. 29.2.3.1., 29.2.3.2. ФОП ДО выделяются следующие целевые ориентиры воспитания:

2.8.1.2. Целевые ориентиры воспитания

-Деятельность воспитателя нацелена на перспективу становления личности и развития ребенка. Поэтому планируемые результаты представлены в виде целевых ориентиров как обобщенные «портреты» ребенка к концу раннего и дошкольного возрастов.

-В соответствии с ФГОС ДО оценка результатов воспитательной работы не осуществляется, так как целевые ориентиры основной образовательной программы дошкольного образования не подлежат непосредственной оценке, в том числе в виде педагогической диагностики (мониторинга), и не являются основанием для их формального сравнения с реальными достижениями детей. Целевые ориентиры воспитания детей раннего возраста (к трем годам)

Направление воспитания	Ценности	Целевые ориентиры
Патриотическое	Родина, природа	Проявляющий привязанность к близким людям, бережное отношение к живому
Духовно нравственное	Жизнь, милосердие, добро	Способный понять и принять, что такое «хорошо» и «плохо». Проявляющий сочувствие, доброту
Социальное	Человек, семья, дружба, сотрудничество	Испытывающий чувство удовольствия в случае одобрения и чувство огорчения в случае неодобрения со стороны взрослых. Проявляющий интерес к другим детям и способный бесконфликтно играть рядом с ними. Проявляющий позицию «Я сам!». Способный к самостоятельным (свободным) активным действиям в общении
Познавательное	Познание	Проявляющий интерес к окружающему миру. Любознательный, активный в поведении и деятельности
Физическое и оздоровительное	Здоровье, жизнь	Понимающий ценность жизни и здоровья, владеющий основными способами укрепления здоровья физическая культура, закаливание, утренняя гимнастика, личная гигиена, безопасное поведение и другое; стремящийся к сбережению и укреплению собственного здоровья и здоровья окружающих. Проявляющий интерес к физическим упражнениям и подвижным играм, стремление к личной и командной победе, нравственные и волевые качества

Трудовое	Труд	Поддерживающий элементарный порядок в окружающей обстановке. Стремящийся помогать старшим в доступных трудовых действиях. Стремящийся к результативности, самостоятельности, ответственности в самообслуживании, в быту, в игровой и других видах деятельности (конструирование, лепка, художественный труд, детский дизайн и другое)
Эстетическое	Культура и красота	Проявляющий эмоциональную отзывчивость на красоту в окружающем мире и искусстве. Способный к творческой деятельности (изобразительной, декоративно оформительской, музыкальной, словесноречевой, театрализованной и другое)

Целевые ориентиры воспитания детей на этапе завершения освоения Программы

Направления воспитания	Ценности	Целевые ориентиры
Патриотическое	Родина, природа	Любящий свою малую родину и имеющий представление о своей стране России, испытывающий чувство привязанности к родному дому, семье, близким людям
Духовно нравственное	Жизнь, милосердие, добро	Различающий основные проявления добра и зла, принимающий и уважающий традиционные ценности, ценности семьи и общества, правдивый, искренний, способный к сочувствию и заботе, к нравственному поступку. Способный не оставаться равнодушным к чужому горю, проявлять заботу; Самостоятельно различающий основные отрицательные и положительные человеческие качества, иногда прибегая к помощи взрослого в ситуациях морального выбора
Социальное	Человек, семья, дружба, сотрудничество	Проявляющий ответственность за свои действия и поведение; принимающий и уважающий различия между людьми. Владеющий основами речевой культуры. Дружелюбный и доброжелательный, умеющий слушать и слышать собеседника, способный взаимодействовать со взрослыми сверстниками на основе общих интересов и дел.

Познавательное	Познание	Любознательный, наблюдательный, испытывающий потребность в самовыражении, в том числе творческом. Проявляющий активность, самостоятельность, инициативу в познавательной, игровой, коммуникативной и продуктивных видах деятельности и в самообслуживании. Обладающий первичной картиной мира на основе традиционных ценностей
Физическое и оздоровительное	Здоровье, жизнь	Понимающий ценность жизни, владеющий основными способами укрепления здоровья занятия физической культурой, закаливание, утренняя гимнастика, соблюдение личной гигиены и безопасного поведения и другое; стремящийся к бережению и укреплению собственного здоровья и здоровья окружающих. Проявляющий интерес к физическим упражнениям и подвижным играм, стремление кличной и командной победе, нравственные и волевые качества. Демонстрирующий потребность в двигательной деятельности. Имеющий представление о некоторых видах спорта и активного отдыха
Трудовое	Труд	Понимающий ценность труда в семье и в обществе на основе уважения к людям труда, результатам их деятельности. Проявляющий трудолюбие при выполнении поручений и в самостоятельной деятельности
Эстетическое	Культура и красота	Способный воспринимать и чувствовать прекрасное в быту, природе, поступках, искусстве. Стремящийся к отображению прекрасного в продуктивных видах деятельности

2.8.2. Содержательный раздел Программы воспитания

2.8.2.1. Уклад образовательной организации

-В данном разделе раскрываются особенности уклада ДОО.

-Уклад, в качестве установившегося порядка жизни ДОО, определяет мировосприятие, гармонизацию интересов и возможностей совместной деятельности детских, взрослых и детско-взрослых общностей в пространстве дошкольного образования.

-Уклад ДОО - это ее необходимый фундамент, основа и инструмент воспитания.

-Уклад задает и удерживает ценности воспитания для всех участников образовательных отношений: руководителей, воспитателей и специалистов, вспомогательного персонала, воспитанников, родителей (законных представителей), субъектов социокультурного окружения.

-Основные характеристики:

Составляющие уклада ДОО	Описание	Вариативная часть
-------------------------	----------	-------------------

<p><i>Базовые и инструментальные (задающие специфику реализации базовых) ценности</i></p>	<p>А) Базовые ценности -Духовно – нравственное воспитание. (Человек. Родина. Семья. Культура. Вера. Труд. Красота. Познание. Здоровье. Дружба. Природа.) -Сохранение уникальности и самоценности дошкольного детства как важного этапа в общем развитии человека. Поддержка специфики и разнообразия детства. Любой ребенок является</p>	<p>Ценность принятия любого ребенка всеми участниками образовательных отношений</p> <p>Ценность раскрытия личностного потенциала каждого ребенка</p>
	<p>уникальной развивающейся личностью, несмотря на разные способности. -Семейные ценности. Семья – основа всех начал, основа формирования и развития личности ребенка. Детский сад и семья – единое образовательное пространство. Дети являются частью семьи и сообщества в целом. Принятие семейных целей, способов организации жизнедеятельности и взаимодействия. Трепетное отношение к культурному наследию семьи, как части материальной культуры, созданной прошлыми поколениями, выдержавшей испытание временем и передающейся поколениями как нечто ценное и почитаемое. -Команда педагогов – единомышленников, где педагог – самостоятельная, инициативная, креативная, ищущая личность, являющаяся основным носителем образования, культуры, любви и уважения к ребенку. -Партнерство между всеми участниками образовательных отношений – конструктивное взаимодействие, характеризующееся доверием, общими целями и ценностями. Организация совместной деятельности, которая осуществляется с помощью общения в контексте формирования у детей представлений о себе как гражданине РФ («Я россиянин»), жителе родного города («Я тюменец»), носителе социокультурных норм и традиций в отношениях между представителями разных национальностей, проживающих на территории родного края. -Личностно-развивающий и гуманистический характер взаимодействия взрослых и детей. -Сотрудничество. Общение «на равных». Уважение личности ребенка как обязательное требование ко всем взрослым участникам образовательного процесса. Осуществление образовательного процесса в формах, специфических для детей определенной</p>	<p>в совместной деятельности детей со взрослыми</p>

возрастной группы, прежде всего, в форме игры, познавательной и исследовательской деятельности.

Б) инструментальные ценности: Продуктивная деятельность

- Публичная поддержка любых успехов детей.
- Поддержка стремления научиться делать что-то и радостного ощущения возрастающей умелости.
- Терпимое отношение к затруднениям ребенка, возможность действовать в своем темпе.
- Учет индивидуальных особенностей детей, стремление найти подход к застенчивым, нерешительным, конфликтным, непопулярным детям.
- Создание в группе положительного психологического микроклимата, в равной мере проявление любви и заботы ко всем детям: выражение радости при встрече, использование ласки и теплых слов для выражения отношения к ребенку, проявление деликатности и тактичности.

Познание окружающего мира

- Негативные оценки даются только поступкам ребенка и только «с глазу на глаз», а не на глазах у группы.
 - Недопустимость указания детям, как и во что они должны играть, навязывание им сюжетов игр.
 - Привлечение детей к украшению группы к праздникам, обсуждение разных возможностей и предложений.
 - Побуждение детей к формированию и выражению собственной эстетической оценки воспринимаемого, не навязывая им мнения взрослых.
 - Привлечение детей к планированию жизни группы на день.
- Внеситуативно – личностное общение
- Поощрение желания создавать что-либо по собственному замыслу; обращение внимания детей на полезность будущего продукта для других или на ту радость, которую он доставит кому-то (маме, бабушке, папе, другу).
 - При необходимости оказание помощи детям в решении проблем организации игры.
 - Создание условий и выделение времени для самостоятельной творческой или познавательной деятельности детей по интересам.

Научение

		<p>-Спокойное реагирование на неуспех ребенка и предложение нескольких вариантов исправления работы: повторное исполнение спустя некоторое время, доделывание, совершенствование деталей.</p> <p>-Создание ситуации, позволяющей ребенку реализовать свою компетентность, обретая уважение и признание взрослых и сверстников.</p>	
<i>Правила и нормы</i>	<i>и</i>	<p>Сложилась правила и нормы:</p> <ul style="list-style-type: none"> - проведение регулярной утренней гимнастики и гимнастики после сна; использование приемов релаксации в режиме дня; - выполнение несложных поручений, заданий (эпизодических и длительных; коллективных и индивидуальных); -участие в коллективном труде; <p>-выполнение общественно значимых обязанностей дежурных;</p> <ul style="list-style-type: none"> - соблюдение комфортной организации режимных моментов: привитие культурно – гигиенических навыков, прогулка, дневной сон, прием пищи, свободная деятельность (игра, труд, творчество); - оптимальный двигательный режим, правильное распределение интеллектуальных и физических нагрузок; -доброжелательный стиль общения взрослого с детьми; целесообразность в применении приемов и методов. 	<p>Регулярная зарядка для сотрудников</p> <p>Регулярные занятия йогой для сотрудников</p>
<i>Традиции ритуалы</i>	<i>и</i>	<p>Ежедневные «Разговорные минутки» общения воспитателя с детьми в начале дня, когда дети собираются все вместе для того, чтобы порадоваться предстоящему дню, поделиться впечатлениями, узнать новости (что интересного будет сегодня?), обсудить совместные планы, проблемы, договориться о правилах. Именно на утреннем круге зарождается и обсуждается новое приключение (образовательное событие), дети договариваются о совместных правилах группы (нормотворчество), обсуждаются «мировые» и «научные» проблемы (развивающий диалог).</p>	<p>Ежедневные «Разговорные минутки» общения перед завтраком, когда нужно настраиваться на тему дня, после дневной прогулки, перед сном, когда детям необходимо успокоиться; вечером, после вечерней прогулки, в форме рефлексии, обсуждения с детьми наиболее важных моментов прошедшего дня</p>
<i>Система отношений в общностях</i>	<i>в</i>	<p>Составляющей частью уклада является культура поведения воспитателя в общностях как значимая составляющая уклада.</p> <p>Культура поведения взрослых направлена на создание воспитывающей среды как условия решения возрастных задач дошкольного воспитания.</p> <p>Общая психологическая атмосфера, эмоциональный настрой группы, спокойная обстановка, отсутствие спешки, разумная сбалансированность планов – это</p>	<p><u>Современные формы взаимодействия в общности педагогов:</u></p> <ul style="list-style-type: none"> -методический -терренкур (достижение точек роста); -МО по темам самообразования; -наставничество -в практико-ориентированных формах;

	<p>необходимые условия нормальной жизни и развития детей. Педагогические работники соблюдают профессиональную этику и культуру поведения:</p> <ul style="list-style-type: none"> - педагог всегда выходит навстречу родителям и приветствует родителей и детей первым; -улыбка всегда обязательная часть приветствия; -педагог описывает события и ситуации, но не дает имоценки; -не обвиняет родителей и не возлагает на них ответственность за поведение детей в детском саду; -тон общения педагога с детьми и другими взрослыми ровный и дружелюбный, исключается повышение голоса; -педагог уважительно относится к личности воспитанника; -заинтересованно слушает собеседника и сопереживает ему; -умеет видеть и слышать воспитанника, сопереживать ему; -уравновешен и выдержан в отношениях с детьми; -быстро и правильно оценивает сложившуюся обстановку, но не торопится с выводами о поведении и способностях воспитанников; -сочетает мягкий эмоциональный и деловой тон в отношениях с детьми; -сочетает требовательность с чутким отношением к воспитанникам; -знает возрастные и индивидуальные особенности воспитанников; <p>соответствует внешнему виду и статусу педагогического работника.</p>	<p>-кружок качества (взаимопосещения). Взаимодействуя,</p> <ul style="list-style-type: none"> -педагоги, побывав друг у друга, проводя анализ увиденного, в общении каждый педагог вкладывает очередную «изюминку» в свою педагогическую копилку. <p>Данные формы обогащают систему отношений в общностях и приемлемы как для молодого педагога, так и для опытного, для всех сотрудников учреждения, а также проводятся с участием родителей: ежегодная педагогическая Акция «Большая перемена».</p>
<p><i>Характер воспитательных процессов</i></p>	<p>Воспитательный потенциал</p> <ul style="list-style-type: none"> - социокультурного окружения активно используется по направлениям <p>«Познавательное воспитание» (уголок леса в детском саду, огород),</p> <p>-»Патриотическое воспитание»,</p> <p>«Социальное воспитание», «Физкультурное и Оздоровительное воспитание», «Эстетическое воспитание»</p>	<p>Детская общность является полноправным участником воспитательного процесса (отказ от гиперопеки каждого отдельного ребенка)</p>
<p><i>Организация РППС</i></p>	<p>Созданы развивающие центры, тематические уголки по направлениям</p> <ul style="list-style-type: none"> -воспитания «Патриотическое воспитание», «Познавательное воспитание» «Социальное воспитание», «Физкультурное и оздоровительное воспитание», «Эстетическое воспитание» <p>Зоны активности по всем направлениям воспитания с возможностью свободного доступа детей к материалам пособиям, организации совместной и самостоятельной работы.</p> <ul style="list-style-type: none"> -Многофункциональный «Уголок единения», 	<ul style="list-style-type: none"> -Создание пространств культивирования традиционных детских игр (отказ от перенасыщенности). Созданы зоны активности по направлениям социальное и трудовое с возможностью свободного доступа детей к материалам и пособиям,

	<p>психологической разгрузки специальное место, в котором ребенок может побыть один, подумать, поиграть.</p> <p>-Информационные доски в группах «Мое настроение», «Здравствуйте, а это мы!», дидактические игры по направлениям воспитания.</p> <p>Возрастная и гендерная адресованность оборудования и материалов с целью формирования гендерного поведения дошкольников. Соблюдать право ребенка на свободу выбора самостоятельной образовательной деятельности.</p>	<p>организации совместной и самостоятельной работы.</p>
--	--	---

2.8.2.2. Региональный компонент воспитательной работы

Разработанная Программа предусматривает включение воспитанников в процессы ознакомления с региональными особенностями Республики Тыва.

В дошкольном возрасте формируются предпосылки гражданских качеств, представления о человеке, обществе культуре. Очень важно привить в этом возрасте чувство любви и привязанности к природным и культурным ценностям родного края, так как именно на этой основе воспитывается патриотизм. Поэтому в детском саду в образовательном процессе используются разнообразные методы и формы организации детской деятельности:

-подвижные игры и турниры по вольной борьбе Хуреш, которые проходят каждый месяц и забавы тувинского народа; слушание музыки и песен авторов Республики Тыва; наблюдения и экскурсии в природе региона;

чтение детской литературы, стихов поэтов и писателей Республики Тыва; знакомство с народно-прикладным искусством: резьба по камню (чонар даш).

роспись.

Семейный уклад - Именно в семье происходит зарождение духовно- нравственных ценностей, в последующем оказывающее большое влияние на формирование личности ребенка. Программа ДОУ предусматривает обогащение форм работы с родителями *проектной деятельностью*, направленной на реализацию задач Программы воспитания средствами реализации, регионального компонента.

Цель приобщение семьи к духовно-нравственной культуре родного края, посредством взаимодействия всех субъектов образовательного пространства.

Принципы работы:

- краеведческий принцип;
- обеспечение субъективной позиции всех участников педагогического процесса;
- принцип интерактивности;
- гуманистическая ориентация во взаимодействии с семьей;
- динамичность;
- развивающий принцип;
- принцип историзма.

Социокультурный контекст

Социокультурный контекст - это социальная и культурная среда, в которой человек растет и живет. Он также включает в себя влияние, которое среда оказывает на идеи и поведение человека.

-Социокультурные ценности являются определяющими в структурно содержательной основе Программы воспитания.

-Социокультурный контекст воспитания является вариативной составляющей Программы. Он учитывает этнокультурные, конфессиональные и региональные особенности и направлен на формирование ресурсов Программы. Реализация социокультурного контекста опирается на построение социального партнерства образовательной организации. В рамках социокультурного контекста повышается роль родительской общественности как субъекта образовательных отношений в Программе. Организация и осуществление образовательного процесса в ДООУ имеет ряд особенностей, которые являются значимыми и определяющими для реализации социокультурного контекста Программы:

Административно территориальный фактор: детский сад находится в экологически благополучном районе. Промышленных объектов вблизи Учреждения нет. Ближайшими объектами социального партнерства являются: Детские сады № 19, 20, 24 города Кызыла, библиотека им. М. Лермонтова (филиал) по ул. Красноармейская. 63. Центр русской культуры, Национальный музей РТ.

Демографический фактор: количество дошкольников за последние годы значительно увеличилось, о чем свидетельствует возросшая потребность населения в ДООУ. В связи с этим возрастает социальный заказ на оказание услуг дошкольного образования, которые удовлетворяет МБДООУ Детский сад № 7 города Кызыла.

Национальные особенности детей: следует отметить наблюдающуюся тенденцию к увеличению числа детей тувинской национальности, которые язык подрастающего поколения стал бедным, перенасыщен жаргонизмами, заимствованиями. Это является следствием недостаточного внимания к развитию родной (тувинской) речи детей в дошкольном образовании – первом уровне образования. тувинский язык не является родным. С целью защиты и развития национальных культур, региональных культурных традиций, в ДООУ в соответствии требованиями по ФГОС ДО реализуется образовательная программа «Төрээн Тывам» / «Моя родная Тува» по развитию родной (тувинской) речи в ДООУ Республики Тыва Программа адаптирована к индивидуальным особенностям воспитанников.

Экологический фактор: детский сад располагается в близости от оживленной автодороги. Данный фактор сказывается на здоровье детей, однако негативное влияние обозначенных факторов смягчается наличием парка культуры и отдыха «Молодежный сквер».

Состояние здоровья воспитанников: Только здоровый ребенок может усвоить объем знаний и умений, необходимый для обучения в школе. По итогам комплексной оценки состояния здоровья в ДООУ с каждым годом увеличивается количество детей со второй и третьей группой здоровья. Поэтому огромное внимание в ДООУ уделяется проблеме формирования у дошкольников основ физической культуры и здоровья, которая может быть решена при условии тесного взаимодействия всех сотрудников детского сада, а также сотрудничества ДООУ с родителями воспитанников. В сложившейся ситуации важной задачей педагогического коллектива дошкольного учреждения является систематическая работа в данном направлении.

Перечисленные факты учтены при организации различных видов детской деятельности в группах с квалифицированной коррекцией недостатков в физическом и (или) психическом развитии детей.

Национально-культурные особенности: содержание образовательного процесса спланировано с учетом современной концепции развития личности ребенка, а также региональных подходов к образовательному процессу в дошкольном учреждении и предполагает включение отдельных элементов народной культуры в процесс развития ребенка, т.к. наследие каждого народа содержит ценные идеи и опыт воспитания.

В образовательном процессе ДООУ отражена работа по приобщению детей к истокам народной культуры Республики Тыва, знакомство с обычаями и традициями народов, проживающих на ее территории.

Традиционно в конце октября в детском саду проводится тематическая неделя «Я и моя семья», в ноябре «Тыва дылым- чоргааралым», в рамках этих недель для воспитанников ДООУ организуются мероприятия, направленные на знакомство детей с Малой Родиной. Дети дошкольного возраста в доступной для них форме (образовательная, игровая деятельность, режимные моменты и др.) усваивают знания о своей родословной, почитание родителей детьми, знание фольклора, народных

праздников и игр, отражающих духовность народа, его характер, цели, установки и т.д. Использование таких форм организации детской деятельности позволит решить задачу воспитания бiculturalной, толерантной и любознательной личности.

Приобщение к русской культуре строится в объеме, достаточном для нормального вхождения в школьную жизнь, обеспечивающем по возможности полноценное пребывание ребенка в детском коллективе, где преподавание будет происходить на русском языке. При этом было бы ошибкой считать, что задача детского сада и школы заключается в отрыве ребенка от семьи и погружении в доминирующую русскую среду. Интересы семьи должны быть на первом месте. Уважение к самому себе, своему происхождению, родине предков, стремление поддержать и сохранить свой родной язык и культуру не должны вступать в противоречие с получением полноценного образования на русском языке.

Образовательный процесс в ДОО строится в условиях поликультурности, первостепенной задачей для педагогов при работе с детьми является установление доброжелательной атмосферы, личного контакта с ребенком и его семьей, а затем создание условий, открывающих для детей возможность выражения своих потребностей, чувств, идей.

Стержнем годового цикла воспитательной работы являются общие для всего детского сада событийные мероприятия, которые в свою очередь переросли в традиции дошкольной организации.

Праздничные события	Задачи
Праздник	Создание у детей радостного настроения, эмоционального подъема, формирование праздничной культуры.
Подготовка к празднику	Вызвать у детей интерес к предстоящему торжеству, на основе этого интереса формировать их моральные и нравственные качества, художественный вкус.
Деятельность в предпраздничные дни и в момент празднования какого-либо события	-Сплотить детей и взрослых, между которыми возникает полезное сотрудничество. -Способствовать желанию ребят участвовать в играх, танцах, инсценировках, принимать активное участие в процессе оформления зала, группы и других помещений детского сада. -Формировать активную позицию и приобщение к человеческой культуре, традициям и обычаям народов, проживающих на территории Республики Тыва

В основу классификации праздников, которые отмечаются в ДОО положена общепринятая праздничная культура, которая выработалась в нашей стране.

Количество праздников, развлечений самостоятельно определяется педагогами, в зависимости от возрастных и индивидуальных особенностей, потребностей и интересов детей, по необходимости, праздничный календарь событий может дополняться другими событиями.

2.8.2.3. Воспитывающая среда образовательной организации

Воспитывающая среда – это особая форма организации образовательного процесса, реализующего цель и задачи воспитания.

Воспитывающая среда – это окружающая среда, в первую очередь:

- люди, их внешний вид, речь, взаимоотношения, поступки и дела;
- природа;
- это семья, детский сад, немного улицы.

Воспитательный процесс – процесс непрерывный. Каждую минуту в повседневной жизни, в игре, во время образовательной деятельности идет воспитательный процесс. В детском саду одним из главных инструментов является *воспитатель*, так как именно он находится в группе целый день с детьми. Это требует от взрослого большого педагогического такта, выдержки, доброты, человечности. Педагог должен быть честным и правдивым, искренним и принципиальным, душевно богатым и щедрым. Особенно важно: спокойная манера держаться и разговаривать; приветливость,

умение выбирать приемы, соответствующие настроению ребенка – вовремя пошутить, успокоить, доверительно поговорить. Воспитатель для ребенка пример во всем. В манере разговаривать, одеваться и т.д.

Одним из главных инструментов воспитывающей среды является развивающая предметно-пространственная среда (далее РППС) ДОУ. Она аналогична РППС образовательной программы ДОУ, размещенной в *приложении 1*.

2.8.2.4. Общности образовательной организации

Профессиональная общность – это устойчивая система связей и отношений между людьми, единство целей и задач воспитания, реализуемое всеми сотрудниками ДОУ. Сами участники общности разделяют те ценности, которые заложены в основу Программы воспитания. Основой эффективности такой общности является рефлексия собственной профессиональной деятельности.

Воспитатель, а также другие сотрудники должны:

- быть примером в формировании полноценных и сформированных ценностных ориентиров, норма общения и поведения;

- мотивировать детей к общению друг с другом, поощрять даже самые незначительные стремления к общению и взаимодействию;

- поощрять детскую дружбу, стараться, чтобы дружба между отдельными детьми внутри группы сверстников принимала общественную направленность;

- заботиться о том, чтобы дети непрерывно приобретали опыт общения на основе чувства доброжелательности;

- содействовать проявлению детьми заботы о близких, учить проявлять чуткость к сверстникам, побуждать детей сопереживать, беспокоиться, проявлять внимание к заболевшему товарищу;

- воспитывать в детях такие качества личности, которые помогают влиться в общество сверстников (организованность, общительность, отзывчивость, щедрость, доброжелательность);

- учить детей совместной деятельности, насыщать их жизнь событиями, которые сплачивали бы и объединяли ребят.

- воспитывать в детях чувство ответственности перед группой за свое поведение.

Профессионально-родительская общность включает сотрудников ДОУ и всех взрослых членов семей воспитанников, которых связывают не только общие ценности, цели развития и воспитания детей, но и уважение друг к другу. Зачастую поведение ребенка сильно различается дома и в ДОУ. Без совместного обсуждения воспитывающими взрослыми особенностей ребенка невозможно выявление и в дальнейшем создание условий, которые необходимы для его оптимального и полноценного развития и воспитания.

Детско-взрослая общность. Для общности характерно содействие друг другу, сотворчество и сопереживание, взаимопонимание и взаимное уважение, отношение к ребенку как к полноправному человеку, наличие общих симпатий, ценностей и смыслов у всех участников общности. Детско-взрослая общность является источником и механизмом воспитания ребенка. Находясь в общности, ребенок сначала приобщается к тем правилам и нормам, которые вносят взрослые в общность, а затем эти нормы усваиваются ребенком и становятся его собственными.

Общность строится и задается системой связей и отношений ее участников. В каждом возрасте и каждом случае она будет обладать своей спецификой в зависимости от решаемых воспитательных задач.

Детская общность. Общество сверстников – необходимое условие полноценного развития личности ребенка. Здесь он непрерывно приобретает способы общественного поведения, под руководством воспитателя учится умению дружно жить, сообща играть, трудиться, заниматься, достигать поставленной цели. Чувство приверженности к группе сверстников рождается тогда, когда ребенок впервые начинает понимать, что рядом с ним такие же, как он сам, что свои желания необходимо соотносить с желаниями других.

Воспитатель воспитывает у детей привычки поведения, качества, определяющие характер взаимоотношений ребенка с другими людьми и его успешность в том или ином сообществе. Поэтому так важно придать детским взаимоотношениям дух доброжелательности, развивать у детей стремление и умение помогать как старшим, так и

друг другу, оказывать сопротивление плохим поступкам, общими усилиями достигать поставленной цели.

Одним из видов детских общностей являются разновозрастные детские общности. В детском саду должна быть обеспечена возможность взаимодействия ребенка как со старшими, так и с младшими детьми. Включенность ребенка в отношения со старшими, помимо подражания и приобретения нового, рождает опыт послушания, следования общим для всех правилам, нормам поведения и традициям. Отношения с младшими – это возможность для ребенка стать авторитетом и образцом для подражания, а также пространство для воспитания заботы и ответственности.

Организация жизнедеятельности детей дошкольного возраста в разновозрастной группе обладает большим воспитательным потенциалом для инклюзивного образования.

Культура поведения воспитателя в общностях как значимая составляющая уклада. Культура поведения взрослых в детском саду направлена на создание воспитывающей среды как условия решения возрастных задач воспитания. Общая психологическая атмосфера, эмоциональный настрой группы, спокойная обстановка, отсутствие спешки, разумная сбалансированность планов – это необходимые условия нормальной жизни и развития детей.

Воспитатель соблюдает кодекс нормы профессиональной этики и поведения:

- педагог всегда выходит навстречу родителям и приветствует родителей и детей первым;
- улыбка – всегда обязательная часть приветствия;
- педагог описывает события и ситуации, но не дает им оценки;
- педагог не обвиняет родителей и не возлагает на них ответственность за поведение детей в детском саду;
- тон общения ровный и дружелюбный, исключается повышение голоса;
- уважительное отношение к личности воспитанника;
- умение заинтересованно слушать собеседника и сопереживать ему;
- умение видеть и слышать воспитанника, сопереживать ему;
- уравновешенность и самообладание, выдержка в отношениях с детьми;
- умение быстро и правильно оценивать сложившуюся обстановку и в то же время торопиться с выводами о поведении и способностях воспитанников;
- умение сочетать мягкий эмоциональный и деловой тон в отношениях с детьми;
- умение сочетать требовательность с чутким отношением к воспитанникам;
- знание возрастных и индивидуальных особенностей воспитанников;
- соответствие внешнего вида статусу воспитателя детского сада.

Направление воспитания: патриотическое
<i>Формирование представлений (воспитывающая среда ДОО)</i>
<ul style="list-style-type: none"> -формировать представления о России как о стране, в которой мы живем, о богатстве природы и культуры России, о великих событиях и героях России, о родном крае, родной природе, родном языке; -знакомить детей с историей, героями, культурой, традициями России и своего народа, выдающимися историческими и современными деятелями; -создавать возможности для формирования и развития культуры речи детей; -знакомить детей с социокультурным окружением: с названиями улиц, зданий, сооружений и их назначением; -создавать зоны РППС, посвященные российским и региональным традициям и символике, семейным традициям; места для рассматривания и чтения детьми книг, изучения материалов, посвященных истории и современной жизни России и региона, города; создавать тематические уголки, посвященные героям и событиям в истории России и региона.
<i>Формирование отношения (детско родительская, детско взрослая, профессионально родительская общности,</i>

<i>детское сообщество)</i>
<p><i>Детско родительская общность:</i> воспитывать любовь к родной природе, понимание единства природы и людей и бережного отношения к природе; -поощрять любознательность и исследовательскую деятельность детей, водить детей на экскурсии, в парки, зоопарки, музеи;</p> <p><i>Детско взрослая общность:</i> формировать чувство любви к России и родному краю, родному языку, культурному наследию своего народа; -воспитывать чувство собственного достоинства и уважительного отношения к своим соотечественникам.</p> <p><i>Профессионально родительская общность:</i> -реализовывать культурнообразовательные проекты по направлению; -привлекать семьи воспитанников к созданию тематических уголков ДОО.</p> <p><i>Детская общность:</i> создавать условия для появления у детей чувства сопричастности в ходе их участия в праздниках и проектах патриотической направленности.</p>
<i>Формирование опыта действия (виды детских деятельностей и культурные практики в ДОО)</i>
<p>-читать детям книги, вместе с детьми обсуждать прочитанное; -создавать условия для эмоционального сопереживания за положительных героев в ходе просмотра/чтения произведений, посвященных героям России, значимым событиям прошлого и настоящего; -организовывать коллективные творческие проекты, направленные на приобщение детей к общенациональным культурным традициям, к участию в праздниках (с привлечением семей воспитанников); -знакомить детей с традиционными для региона ремеслами, создавать условия для появления собственного опыта детей; -проводить специальные игры и занятия, направленные на обогащение словарного запаса на основе фольклора родного народа; петь вместе с детьми народные песни, играть в народные игры.</p>
<i>Планируемые результаты воспитания</i>
<p>-знает и любит свою малую родину, понимает, что он живет в России, и имеет представление о мире; -проявляет ценностное отношение к прошлому и будущему – своему, своей семье, своей страны. По отношению к прошлому проявляет патриотизм наследника («я горжусь»). По отношению к будущему проявляет патриотизм защитника, хозяина, творца, семьянина («я стремлюсь»); -стремится подражать героям, исполнять долг, следовать моральным идеям и правилам; узнает флаг, герб, гимн России, символику своего региона и города, уважительно к ним относится, знает и понимает разнообразные знаки и атрибуты в городской среде, на дороге, в транспорте, на природе и др.</p>
Направление воспитания: духовно-нравственное
<i>Формирование представлений (воспитывающая среда ДОО)</i>
<p>организовывать пространства для воспитания отношения к знанию как ценности, понимания значения образования для человека, общества, страны; организовывать мероприятия, способствующие приобщению к отечественным традициям и праздникам, к истории и достижениям родной страны, к культурному наследию народов России; -создавать выставки, уголки в центрах развития, развлечения и досуги, игровые программы по знакомству с народной культурой народов России для воспитания уважения к людям – представителям разных народов России, независимо от их этнической принадлежности;</p>

<p>-создавать уголки патриотического воспитания для формирования уважительного отношения к государственным символам страны (флагу, гербу, гимну); создание безопасной игровой среды в детском саду и дома для приобретения первого опыта по сохранению жизни и здоровья</p>
<p>Формирование отношения (детскородительская, детсковзрослая, профессиональнородительская общности, детское сообщество)</p>
<p><i>Детскородительская общность:</i> -поддерживать и направлять духовно – нравственное развитие и активность ребенка. <i>Детсковзрослая общность:</i> -организовывать встречи с семьями разных национальностей, посещающими ДОО, в результате которых у детей возникает уважение к людям – представителям разных народов России, независимо от их этнической принадлежности, появляется познавательный интерес. <i>Детская общность:</i> -создавать условия для демонстрации детьми среди сверстников проявления добра и милосердия в акциях «Доброесердце», «Старость в радость», «Мы рядом». <i>Профессиональнородительская общность:</i> привлекать родителей к реализации совместных семейных проектов, к проектированию и участию в событиях, познавательных квестах, семейных акциях</p>
<p>Формирование опыта действия (виды детских деятельностей и культурные практики в ДОО)</p>
<p>-читать и обсуждать с детьми литературные произведения о добре и зле, семье, дружбе, взаимопомощи сотрудничестве и др.; -организовывать дидактические игры, направленные на освоение знаний о государственных символах страны (флаге, гербе, гимне); -создавать совместно с детьми творческие продукты детской деятельности; организовывать совместно с детьми праздники и события, посвященные народной культуре народов России, тувинского народа; приобретение опыта по сохранению жизни и здоровья проектной деятельности.</p>
<p>Планируемые результаты воспитания</p>
<p>-различает основные проявления добра и зла; принимает и уважает традиционные ценности, ценности семьи и общества; -правдивый, искренний, способный к сочувствию и заботе, к нравственному поступку; -способный не оставаться равнодушным к чужому горю, проявлять заботу; -самостоятельно различающий основные отрицательные и положительные человеческие качества; обращается к помощи взрослого в ситуациях морального выбора</p>
<p>Направление воспитания: социальное</p>
<p>Формирование представлений (воспитывающая среда ДОО)</p>
<p>-использовать пространства ДОО для формирования представлений о том, как правильно вести себя в отношениях с другими людьми; -создавать игровые зоны по темам семьи, дружбы, взаимопомощи и пр.; -организовывать сотрудничество детей в различных пространствах и ситуациях; -обеспечивать свободный доступ детей к различным литературным изданиям, предоставление места для рассматривания и чтения детьми книг и изучения различных материалов по темам семьи, дружбы, взаимопомощи, сотрудничества; создавать условия для проявления детской инициативы по взаимодействию и сотрудничеству.</p>
<p>Формирование отношения (детскородительская, детсковзрослая, профессиональнородительская общности, детское сообщество)</p>
<p><i>Детскородительская общность:</i></p>

<p>-объяснять ребенку нормы и особенности поведения в семье; <i>Детсковозрастная общность:</i> -знакомить детей с правилами поведения в ДОО. <i>Детская общность:</i> -создавать условия для приобретения детьми социального опыта в различных формах жизнедеятельности. <i>Профессионально-родительская общность:</i> привлекать родителей к реализации семейных проектов, к участию в мероприятиях.</p>
<p>Формирование опыта действия (виды детских деятельностей и культурные практики в ДОО)</p>
<p>-читать и обсуждать с детьми литературные произведения о добре и зле, семье, дружбе, взаимопомощи, сотрудничестве и др.; -организовывать дидактические игры, направленные на освоение полоролевого поведения, освоение культурных способов выражения эмоций; создавать совместно с детьми творческие продукты; организовывать совместно с детьми праздники и события.</p>
<p>Планируемые результаты воспитания</p>
<p>-различает основные проявления добра и зла, -принимает и уважает ценности семьи и общества; -способен к сочувствию и заботе, к нравственному поступку; -принимает и уважает различия между людьми; -освоил основы речевой культуры; -проявляет дружелюбие, доброжелательность; умеет слушать и слышать собеседника; способен взаимодействовать со взрослыми и сверстниками на основе общих интересов и дел.</p>
<p>Направление воспитания: познавательное</p>
<p>Формирование представлений (воспитывающая среда ДОО)</p>
<p>-создавать пространства РППС по различным тематическим областям, которые включают наглядный материал, видеоматериалы, различного типа конструкторы и наборы для экспериментирования, книги и детские энциклопедии и пр.; -организовывать специальные зоны познавательной активности по разным направлениям.</p>
<p>Формирование отношения (детско-родительская, детско-возрастная, профессионально-родительская общности, детское сообщество)</p>
<p><i>Детско-родительская общность:</i> -поддерживать и направлять познавательную активность ребенка. <i>Детско-возрастная общность:</i> -организовывать встречи с интересными людьми, в результате которых у детей формируется познавательная мотивация и создаются условия для ее реализации. <i>Детская общность:</i> -создавать условия для демонстрации детьми результатов своей познавательной активности среди сверстников. <i>Профессионально-родительская общность:</i> -привлекать родителей к реализации совместных семейных проектов, к проектированию и участию в познавательных мероприятиях.</p>
<p>Формирование опыта действия (виды детских деятельностей и культурные практики в ДОО)</p>
<p>-организовывать наблюдения, целевые прогулки, туристические походы, создавать экскурсии по экологической тропе, проводить элементарное экспериментирование для воспитания бережного и ответственного отношения к природе родного края, родной страны, приобретение первого опыта действий по сохранению природы</p>

<ul style="list-style-type: none"> -организовывать походы и экскурсии, просмотр доступных для восприятия ребенка познавательных фильмов, чтение и просмотр книг; -организовывать совместно с детьми конструкторскую, проектную продуктивную и исследовательскую деятельности; -организовывать совместно с родителями фестивали семейных проектов, исследований и творческих работ;
<p><i>Планируемые результаты воспитания</i></p>
<ul style="list-style-type: none"> -проявляет любознательность, умеет наблюдать; -проявляет активность, самостоятельность, инициативу в познавательной, игровой, коммуникативной и продуктивной деятельности, в самообслуживании; -обладает первичной картиной мира на основе традиционных ценностей российского общества.
<p><i>Формирование опыта действия (виды детских деятельностей и культурные практики в ДОО)</i></p>
<ul style="list-style-type: none"> -читать детям книги, вместе с детьми обсуждать прочитанное; -создавать условия для эмоционального сопереживания за положительных героев в ходе просмотра/чтения произведений, посвященных героям России, значимым событиям прошлого и настоящего; -организовывать коллективные творческие проекты, направленные на приобщение детей к общенациональным культурным традициям, к участию в праздниках (с привлечением семей воспитанников); -знакомить детей с традиционными для региона ремеслами, создавать условия для появления собственного опыта детей; -проводить специальные игры и занятия, направленные на обогащение словарного запаса на основе фольклора родного народа; -петь вместе с детьми народные песни, играть в народные игры.
<p><i>Планируемые результаты воспитания</i></p>
<ul style="list-style-type: none"> -знает и любит свою малую родину, понимает, что он живет в России, и имеет представление о мире; -проявляет ценностное отношение к прошлому и будущему – своему, своей семье, своей стране. По отношению к прошлому проявляет патриотизм наследника («я горжусь»). По отношению к будущему проявляет патриотизм защитника, хозяина, творца, семьянина («я стремлюсь»); -стремится подражать героям, исполнять долг, следовать моральным идеям и правилам; -узнает флаг, герб, гимн России, символику своего региона и города, уважительно к ним относится, знает и понимает разнообразные знаки и атрибуты в городской среде, на дороге, в транспорте, на природе и др.
<p>Направление воспитания: физическое и оздоровительное</p>
<p><i>Формирование представлений (воспитывающая среда ДОО)</i></p>
<ul style="list-style-type: none"> -организовывать РППС для формирования представлений о здоровом образе жизни, гигиене, безопасности, для приобщения детей к спорту; -использовать пространства ДОО и прилегающей территории для двигательной активности, подвижных игр, закаливания, зарядки и пр.
<p><i>Формирование отношения (детско-родительская, детско-взрослая, профессионально-родительская общности, детское сообщество)</i></p>
<p><u>Детско-взрослая общность:</u></p> <ul style="list-style-type: none"> -формировать основные навыки гигиены, закаливания, здорового питания; -организовывать совместное посещение детьми и родителями спортивных мероприятий. обеспечивать достаточную двигательную активность детей. <p><u>Детская общность:</u></p>

<p>-создавать условия для приобретения детьми опыта безопасного поведения, саморегуляции и помощи.</p> <p><u>Профессиональнородительская общность:</u></p> <p>-организовывать систематическую просветительскую и консультативную работу («Школа родителей») по вопросам безопасного детства, здорового образа жизни и пр.</p>
<p>Формирование опыта действия (виды детских деятельности и культурные практики в ДОО):</p> <p>-организовывать подвижные, спортивные игры, в том числе традиционные народные и дворовые игры на территории ДОО;</p> <p>-организовывать проекты по здоровому образу жизни, питанию, гигиене, безопасности жизнедеятельности; прививать оздоровительные традиции в ДОО, культурную практику зарядки и закаливания.</p>
<p>Планируемые результаты воспитания</p> <p>-владеет основными навыками личной гигиены;</p> <p>-знает и соблюдает правила безопасного поведения в быту, социуме, природе; проявляет интерес к физической активности, занятиям спортом, закаливанию.</p>
<p>Направление воспитания: трудовое</p>
<p>Формирование представлений (воспитывающая среда ДОО):</p> <p>-организовывать РППС для формирования у детей разнообразных навыков продуктивных действий, для ознакомления детей с традициями, ремеслами, профессиями;</p> <p>-использовать пространства ДОО и прилегающей территории, создавая условия для самостоятельного посильного труда детей;</p> <p>-знакомить детей с лучшими образцами трудовой деятельности человека.</p>
<p>Формирование отношения (детскородительская, детсковозрослая, профессиональнородительская общности, детское сообщество)</p>
<p><u>Детсковозрослая общность:</u></p> <p>-приучать детей убирать игрушки, помогать по хозяйству;</p> <p>-рассказывать детям о трудовых традициях своей семьи, о различных профессиях.</p> <p>-знакомить детей с правилами организации быта, приучать к выполнению существующих правил;</p> <p>-показывать пример трудолюбия и ответственного отношения к порученному делу, формировать ответственное отношение к поручениям;</p> <p>-развивать навыки самообслуживания у детей.</p>
<p><u>Детская общность:</u></p> <p>-поощрять самоорганизацию детского коллектива и оказание помощи младшим детям со стороны старших.</p>
<p><u>Профессиональнородительская общность:</u></p> <p>привлекать родителей как носителей конкретных профессий для презентации особенностей своей профессии, своего труда, их ценности для людей.</p>
<p>Формирование опыта действия (виды детских деятельности и культурные практики в ДОО)</p> <p>-в режимных моментах и в совместных видах деятельности воспитывать у детей бережливость (беречь игрушки, одежду, труд и старания родителей, воспитателя, сверстников);</p> <p>-организовывать дежурство по группе;</p> <p>-организовывать проекты в различных тематических направлениях;</p> <p>-организовывать различные виды игровой, продуктивной, познавательной деятельности, в которых формируются навыки, необходимые для трудовой деятельности и трудового усилия детей;</p> <p>проводить беседы на тему уважительного отношения к труду.</p>
<p>Планируемые результаты воспитания</p> <p>-понимает ценность труда в семье и в обществе;</p> <p>-уважает людей труда, результаты их деятельности;</p>

проявляет трудолюбие при выполнении поручений и в самостоятельной деятельности.
Направление воспитания: эстетическое
<i>Формирование представлений (воспитывающая среда ДОО)</i>
<ul style="list-style-type: none"> -создавать в ДОО и на прилегающей территории РППС, обеспечивающую формирование представлений о красоте, об опрятности, формирование эстетического вкуса; -обеспечивать наличие в РППС материалов, которые знакомят детей с лучшими отечественными и мировыми образцами искусства; <ul style="list-style-type: none"> -организовывать в ДОО и на прилегающей территории зоны, связанные с образцами культурного наследия; -создавать в ДОО событийную и рукотворную среды (выставки творческих работ, декорирование помещений к праздникам и др.); <ul style="list-style-type: none"> -обеспечивать свободный доступ детей и родителей к различным литературным изданиям и наглядным материалам <p>по теме культуры общения и развития, этики и эстетики.</p>
<i>Формирование отношения (детскородительская, детсковозрастная, профессионально-родительская общности, детское сообщество)</i>
<p><u>Детсковозрастная общность:</u></p> <ul style="list-style-type: none"> -знакомить детей с художественными произведениями, обсуждать вопросы этического и эстетического характера. -показывать пример культурного поведения. <p><u>Детская общность:</u></p> <ul style="list-style-type: none"> -создавать условия для понимания и усвоения детьми этических и эстетических норм. <p><u>Профессионально-родительская общность:</u></p> <p>совместно проектировать и создавать эстетическую среду ДОО.</p>
<i>Формирование опыта действия (виды детских деятельности и культурные практики в ДОО):</i>
<ul style="list-style-type: none"> -организовывать продуктивные виды деятельности (лепка, рисование, конструирование, и пр.); -организовывать творческую деятельность в рамках дополнительного образования; -организовывать совместные с родителями и детьми культурнообразовательные и творческие проекты, праздники и фестивали; -создавать музейные уголки в ДОО; -создавать возможности для творческого самовыражения детей: поддерживать инициативу, стремление к импровизации при самостоятельном воплощении ребенком художественных замыслов; <p>1. вовлекать детей в разные виды художественно-эстетической деятельности.</p>
<i>Планируемые результаты воспитания</i>
<ul style="list-style-type: none"> -воспринимает и чувствует прекрасное в быту, природе, поступках, искусстве; -стремится к отображению прекрасного в продуктивных видах деятельности; <p>1. обладает зачатками художественно-эстетического вкуса.</p>

2.8.2.5. Задачи воспитания в образовательных областях

Описание интеграции направлений воспитания с содержанием образовательных областей
Дошкольное образование – процесс непрерывный (ежеминутный) и реализуемый во всех режимных моментах (повседневная бытовая деятельность, игры, занятия, прогулки и т.д.). В соответствии со спецификой работы ДОУ, воспитанники пребывают в учреждении на протяжении 12 часов. Именно поэтому воспитательный процесс должен осуществляться постоянно, выполняя поставленные задачи рабочей программы воспитания МБДОУ Детский сад № 7 города Кызыла. Процесс воспитания – это процесс формирования морального сознания, нравственных чувств и

привычек, нравственного поведения с первых лет жизни ребенка.

Дошкольный возраст – это период начального становления личности. К семи годам уже четко прослеживается направленность личности ребенка, как показатель уровня его нравственного развития. Следует помнить, что воспитание – это процесс двусторонний. С одной стороны, он предполагает активное педагогическое воздействие на детей со стороны взрослых, с другой – активность детей, которая проявляется в их поступках, чувствах и отношениях. Поэтому, реализуя определенное содержание, используя различные методы нравственного воздействия, педагог должен внимательно анализировать результаты проделанной работы, достижения своих воспитанников.

Ядро нравственности составляют нормы и правила поведения. Любовь к Родине, добросовестный труд – это неотъемлемые элементы сознания, чувств, поведения и взаимоотношений.

Реализация цели и задач данной Программы осуществляется в рамках нескольких направлений воспитательной работы ДОУ, формирование которых в совокупности обеспечит полноценное и гармоничное развитие личности детей **от 2 до 8 лет**.

Задачи Программы:

- Формирование личности ребенка, нравственное воспитание, развитие общения.
- Формирование уважительного отношения к истории своей страны и любви к Родине.
- Формирование уважительного отношения и чувства принадлежности к своей семье и обществу.
- Формирование позитивных установок к труду и творчеству.
- Формирование основ экологического сознания.
- Формирование основ безопасности.

В каждом из перечисленных направлений воспитания существуют свои подразделы, которые тесно взаимосвязаны между собой и обеспечивают интеграцию воспитательной деятельности во все образовательные области и во все виды детской деятельности в образовательном процессе, согласно ООП ДО МБДОУ Детский сад № 7 города Кызыла.

Содержание Программы воспитания реализуется в ходе освоения детьми дошкольного возраста всех образовательных областей, обозначенных во ФГОС ДО, одной из задач которого является объединение воспитания и обучения в целостный образовательный процесс на основе духовно-нравственных и социокультурных ценностей, принятых в обществе правил и норм поведения в интересах человека, семьи, общества:

- социально-коммуникативное развитие;
- познавательное развитие;
- речевое развитие;
- художественно- эстетическое развитие;
- физическое развитие.

Патриотическое направление воспитания

Образовательная область «Познавательное развитие» Образовательная область «Социально-коммуникативное развитие»

Ценности: Родина и природа.

Воспитание в ребенке нравственных качеств, чувства любви, интереса к своей стране – России, своему краю, малой родине, своему народу и народу России в целом (гражданский патриотизм), ответственности, трудолюбия; ощущения принадлежности к своему народу.

Воспитательная работа в данном направлении связана со структурой самого понятия «патриотизм» и определяется через следующие взаимосвязанные компоненты:

- когнитивно смысловой, связанный со знаниями об истории России, своего края, духовных и культурных традиций и достижений многонационального народа России;
- эмоционально ценностный, характеризующийся любовью к Родине – России, уважением к своему народу, народу России в целом;
- регуляторно волевой, обеспечивающий укоренение знаний в духовных и культурных традициях своего народа, деятельность на основе понимания ответственности за настоящее и будущее своего народа, России.

Задачи патриотического воспитания:

- формирование любви к родному краю, родной природе, родному языку, культурному наследию

своего народа;

- воспитание любви, уважения к своим национальным особенностям и чувствасобственного достоинства как представителя своего народа;
- воспитание уважительного отношения к гражданам России в целом, своим соотечественникам и согражданам, представителям всех народов России, к ровесникам, родителям, соседям, старшим, другим людям вне зависимости от их этнической принадлежности;
- воспитание любви к родной природе, природе своего края, России, пониманияединства природы и людей и бережного ответственного отношения к природе

При реализации указанных задач воспитатель ДОО акцентирует внимание на нескольких основных направлениях воспитательной работы:

- ознакомлении детей с историей, героями, культурой, традициями России и своего народа, а так же малой родины;
- организации коллективных творческих проектов, направленных на приобщение детей кроссийским общенациональным традициям;
- формировании правильного и безопасного поведения в природе, осознанного отношения к растениям, животным, к последствиям хозяйственной деятельности человека

Духовно-нравственное направление воспитания

Образовательная область «Социально-коммуникативное развитие» *Ценности:* жизнь, милосердие, добро.

Задачи духовно-нравственного направления воспитания:

- воспитание уважения к своей семье, своему населенному пункту, родному краю, своей стране; воспитание уважительного отношения к другим людям –детям и взрослым (родителям, (законным представителям), педагогам, соседям и другим), вне зависимости от их этнической и национальной принадлежности;
- воспитание ценностного отношения к культурному наследию своего народа, к нравственным и культурным традициям России;
- содействие становлению целостной картины мира, основанной на представлениях о добре и зле, красоте и уродстве, правде и лжи;
- воспитание социальных чувств и навыков: способности к сопереживанию, общительности, дружелюбию, сотрудничеству, умению соблюдать правила, активной личностной позиции;
- создание условий для возникновения у ребенка нравственного, социально значимого поступка, приобретения ребенком опыта милосердия и заботы;
- поддержка трудового усилия, привычки к доступному дошкольнику напряжению физических, умственных и нравственных сил для решения трудовой задачи;
- формирование способности бережно и уважительно относиться к результатамсвоего труда и труда других людей.

При реализации указанных задач воспитатель ДОО акцентирует внимание на нескольких основных направлениях воспитательной работы

- учить детей уважительно относиться к окружающим людям, считаться с их делами, интересами,удобствами;
- воспитывать культуру общения ребенка, выражающуюся в общительности, этикет вежливости,предупредительности, сдержанности, умении вести себя в общественных местах;
- воспитывать культуру речи: называть взрослых на «вы» и по имени и отчеству; не перебиватьговорящих и выслушивать других; говорить четко, разборчиво, владеть голосом;
- воспитывать культуру деятельности, что подразумевает умение обращаться с игрушками, книгами, личными вещами, имуществом ДОО;
- формировать умение подготовиться к предстоящей деятельности, четко и последовательновыполнять, и заканчивать ее;
- формировать умение приводить в порядок рабочее место, аккуратно убрать все за собой;
- формировать умение приводить в порядок свою одежду.

Социальное направление воспитания

Образовательная область «Речевое развитие» Образовательная область «Социально-коммуникативное развитие»

Ценности: Семья, дружба, человек и сотрудничество.

Формирование ценностного отношения детей к семье, другому человеку, развитию дружелюбия, создания условий для реализации в обществе.

Задачи социального направления воспитания:

-формирование у ребенка представлений о добре и зле, позитивного образа семьи с детьми, ознакомление с распределением ролей в семье, образами дружбы в фольклоре и детской литературе, примерами сотрудничества и взаимопомощи людей в различных видах деятельности (на материале истории России, ее героев), милосердия и заботы. Анализ поступков самих детей в группе в различных ситуациях;

-формирование навыков, необходимых для полноценного существования в обществе: эмпатии (сопереживания), коммуникабельности, заботы, ответственности, сотрудничества, умения договариваться, умения соблюдать правила;

-развитие способности поставить себя на место другого как проявление личностной зрелости и преодоление детского эгоизма.

При реализации указанных задач воспитатель акцентирует внимание на нескольких основных направлениях воспитательной работы:

- организовывать сюжетно-ролевые игры (в семью, в команду и т. п.), игры с правилами, традиционные народные игры и пр.;
- воспитывать у детей навыки поведения в обществе;
- учить детей сотрудничать, организуя групповые формы в продуктивных видах деятельности;
- учить детей анализировать поступки и чувства – свои и других людей;
- организовывать коллективные проекты заботы и помощи.

Познавательное направление воспитания

Образовательная область «Познавательное развитие» Ценности: познание.

Формирование ценности познания, целостной картины мира, в которой интегрировано ценностное, эмоционально окрашенное отношение к миру, людям, природе, деятельности человека.

Задачи познавательного направления воспитания:

-развитие любознательности, формирование опыта познавательной инициативы;

-формирование ценностного отношения к взрослому как источнику знаний;

-приобщение ребенка к культурным способам познания (книги, интернет ~~ис~~ дискуссии и др.).

При реализации указанных задач воспитатель ДОО должен сосредоточить свое внимание на нескольких основных направлениях воспитательной работы

Направления деятельности воспитателя

-совместная деятельность воспитателя с детьми на основе наблюдения, сравнения, проведения опытов (экспериментирования), организации походов и экскурсий, просмотра доступных для восприятия ребенка познавательных фильмов, чтения и просмотра книг;

-организация конструкторской и продуктивной творческой деятельности, проектной и исследовательской деятельности детей совместно со взрослыми;

-организация насыщенной и структурированной образовательной среды, включающей иллюстрации, видеоматериалы, ориентированные на детскую аудиторию; различного типа конструкторы и наборы для экспериментирования.

Физическое и оздоровительное направление воспитания

Образовательная область «Физическое развитие»

Ценности: жизнь и здоровье.

Формирование навыков здорового образа жизни, где безопасность жизнедеятельности лежит в основе всего.

Физическое развитие и освоение ребенком своего тела происходит в виде любой двигательной активности: выполнение бытовых обязанностей, игр, ритмики и танцев, творческой деятельности, спорта, прогулок.

Задачи по формированию здорового образа жизни:

- обеспечение построения образовательного процесса физического воспитания детей (совместной и самостоятельной деятельности) на основе здоровьесберегающих технологий, и обеспечение условий для гармоничного физического и эстетического развития ребенка;
- закаливание, повышение сопротивляемости к воздействию условий внешней среды;
- укрепление опорно-двигательного аппарата; развитие двигательных способностей, обучение двигательным навыкам и умениям;
- формирование элементарных представлений в области физической культуры, здоровья и безопасного образа жизни;
- организация сна, здорового питания, выстраивание правильного режима дня;
- воспитание экологической культуры, обучение безопасности жизнедеятельности. Направления деятельности воспитателя:
- организация подвижных, спортивных игр, в том числе традиционных народных игр, дворовых игр на территории детского сада;
- создание детско-взрослых проектов по здоровому образу жизни;
- введение оздоровительных традиций в ДОО.

Формирование у дошкольников культурно-гигиенических навыков является важной частью воспитания культуры здоровья. Воспитатель должен формировать у дошкольников понимание того, что чистота лица и тела, опрятность одежды отвечают не только гигиене и здоровью человека, но и социальным ожиданиям окружающих людей.

Особенность культурно-гигиенических навыков заключается в том, что они должны формироваться на протяжении всего пребывания ребенка в ДОО.

В формировании культурно-гигиенических навыков режим дня играет одну из ключевых ролей. Привыкая выполнять серию гигиенических процедур с определенной периодичностью, ребенок вводит их в свое бытовое пространство, и постепенно они становятся для него привычкой.

<i>При реализации указанных задач воспитатель ДОО акцентирует внимание на нескольких основных направлениях воспитательной работы</i>
<i>Формируя у детей культурно-гигиенические навыки, воспитатель ДОО должен сосредоточить свое внимание на нескольких основных направлениях воспитательной работы</i>
<ul style="list-style-type: none">-формировать у ребенка навыки поведения во время приема пищи;-формировать у ребенка представления о ценности здоровья, красоте и чистоте тела;-формировать у ребенка привычку следить за своим внешним видом;-включать информацию о гигиене в повседневную жизнь ребенка, в игру.

Работа по формированию у ребенка культурно-гигиенических навыков в учреждении проводится в тесном контакте с семьей.

Трудовое направление воспитания

Образовательная область «Социально-коммуникативное развитие»

Ценности: труд.

Формирование ценностного отношения детей к труду, трудолюбия, а также вприобщении ребенка к труду. Можно выделить основные задачи трудового воспитания.

Каждый ребенок обязательно должен принимать участие в труде, и те несложные обязанности, которые он выполняет в детском саду и в семье, должны стать повседневными. Только при этом

условии труд оказывает на детей определенное воспитательное воздействие и подготавливает их к осознанию его нравственной стороны.

Основные задачи трудового воспитания:

- Ознакомление с доступными детям видами труда взрослых и воспитание положительного отношения к их труду, познание явлений и свойств, связанных
- преобразованием материалов и природной среды, которое является следствием трудовой деятельности взрослых и труда самих детей.
- Формирование навыков, необходимых для трудовой деятельности детей, воспитание навыков организации своей работы, формирование элементарных навыков планирования.
- Формирование трудового усилия (привычки к доступному дошкольнику напряжению физических, умственных и нравственных сил для решения трудовой задачи).

При реализации указанных задач воспитатель ДОО акцентирует внимание на нескольких основных направлениях воспитательной работы

- показать детям необходимость постоянного труда в повседневной жизни, использовать его возможности для нравственного воспитания дошкольников;
- воспитывать у ребенка бережливость (беречь игрушки, одежду, труд и старания родителей, воспитателя, сверстников), так как данная черта непременно сопряжена с трудолюбием;
- предоставлять детям самостоятельность в выполнении работы, чтобы они почувствовали ответственность за свои действия;
- собственным примером трудолюбия и занятости создавать у детей соответствующее настроение, формировать стремление к полезной деятельности;
- связывать развитие трудолюбия с формированием общественных мотивов труда, желанием приносить пользу людям.

Эстетическое направление воспитания

Образовательная область «Художественно-эстетическое развитие» Образовательная область «Речевое развитие»

Ценности: культура, красота.

Формирование у детей уважение к человеку, к законам человеческого общества. Формирование у детей ценностного отношения к красоте конкретные представления о культуре поведения усваиваются ребенком вместе с опытом поведения, с накоплением нравственных представлений.

Основные задачи этико эстетического воспитания:

- формирование культуры общения, поведения, этических представлений;
- воспитание представлений о значении опрятности и красоты внешней, ее влиянии на внутренний мир человека;
- развитие предпосылок ценностно-смыслового восприятия и понимания произведений искусства, явлений жизни, отношений между людьми;
- воспитание любви к прекрасному, уважения к традициям и культуре родной страны и других народов;
- развитие творческого отношения к миру, природе, быту и к окружающей ребенка действительности;
- формирование у детей эстетического вкуса, стремления окружать себя прекрасным, создавать его.

При реализации указанных задач воспитатель ДОО должен сосредоточить свое внимание на нескольких основных направлениях **воспитательной работы:**

- учить детей уважительно относиться к окружающим людям, считаться с их делами, интересами, удобствами;
- воспитывать культуру общения ребенка, выражающуюся в общительности, этикет вежливости, предупредительности, сдержанности, умении вести себя в общественных местах;
- воспитывать культуру речи: называть взрослых на «вы» и по имени и отчеству; не перебивать

- говорящих и выслушивать других; говорить четко, разборчиво, владеть голосом;
 воспитывать культуру деятельности, что подразумевает умение обращаться с игрушками, книгами, личными вещами, имуществом ДОО;
 -формировать умение подготовиться к предстоящей деятельности, четко и последовательно выполнять, и заканчивать ее;
 -формировать умение приводить в порядок рабочее место, аккуратно убрать все за собой;
 -формировать умение приводить в порядок свою одежду.

Цель эстетического воспитания – становление у ребенка ценностного отношения к красоте. Эстетическое воспитание через обогащение чувственного опыта и развитие эмоциональной сферы личности влияет на становление нравственной и духовной составляющей внутреннего мира ребенка

При реализации указанных задач воспитатель ДОО должен сосредоточить свое внимание на нескольких основных направлениях воспитательной работы

Направления деятельности воспитателя по эстетическому воспитанию

- выстраивание взаимосвязи художественно творческой деятельности самих детей с воспитательной работой через развитие восприятия, образных представлений, воображения и творчества;
- уважительное отношение к результатам творчества детей, широкое включение их произведений в жизнь ДОО;
 - организацию выставок, концертов, создание эстетической развивающей среды и др.;
- формирование чувства прекрасного на основе восприятия художественного слова на русском и родном языке;
- реализация вариативности содержания, форм и методов работы с детьми по разным направлениям эстетического воспитания.

2.8.2.6. Формы совместной деятельности в образовательной организации

Направления	Мероприятия группы	Мероприятия учреждения	Мероприятия социума
Патриотическое направление воспитание	<ul style="list-style-type: none"> -Беседы -Фотоколлаж «Герои из семейных альбомов» -Экскурсии -Тематический день «День Российского флага», «День народного единства» -Проекты -Тематические недели. -Рассматривание альбомов, слайдовых презентаций -Просматривание мультфильмов -Конкурс чтецов 	<ul style="list-style-type: none"> -Праздники и развлечения: «Масленица», «9 Мая!», «День защитника Отечества» - квест-игра посвященный дню Победы -Флэшмоб «Салют, Победа!», «Я люблю свой детский сад!», -Выставка рисунков -Тематический день: «День города» -Проекты по нравственно патриотическому воспитанию -Поздравление ветеранов войны и труда 	<ul style="list-style-type: none"> -Участие в мероприятиях муниципального, регионального и др. уровней -Экскурсии -Конкурс рисунков «Юные огне борцы», «Профессия полицейский» и др. -Конкурс проектов («Детям о войне» и др.)
Духовно – нравственное направление воспитания	<ul style="list-style-type: none"> -Сюжетно-ролевые и дидактические игры 	<ul style="list-style-type: none"> -Ежегодная тематическая неделя «Книжкаина неделя» 	<ul style="list-style-type: none"> -Участие в мероприятиях муниципального, регионального и др. уровней

	<ul style="list-style-type: none"> -Игровые проблемные ситуации (обсуждение, обыгрывание проблемных ситуаций) -Чтение и обсуждение литературных произведений -Игры народов разных национальностей -Выставка «Портрет моих бабушки и дедушки» -Выпуск фотогазет «Мы помощники!» и др. -Тематический день «Мальши из нашего детского сада» -Конкурс чтецов «Бабушке и дедушке, любимым посвящается!» 	<ul style="list-style-type: none"> -Акция: «Наши увлечения» -Общественные досуги, развлечения, праздники: «День защиты детей» «Пусть осень жизни будет золотой» -Проекты: «День матери» -Конкурсы, викторины, выставки 	<ul style="list-style-type: none"> «Игрушка на новогоднюю уличную елку», «Покормите птиц зимой» и др.
Социальное направление воспитание	<ul style="list-style-type: none"> -Рольевые и дидактические игры -Тренинги общения -Игровые ситуации -Обсуждение, обыгрывание проблемных ситуаций -Чтение и обсуждение литературных произведений -Индивидуальные занятия с детьми -Выставка «Портрет моей мамы» -Выпуск фотогазет «Папа может!!», «Лето с семьей!» и др. -Тематический день «День любви и верности» -Конкурс чтецов «Мамочке, любимой посвящается!» 	<ul style="list-style-type: none"> -Ежегодная тематическая неделя «Здравствуй, детский сад!» -Выставки: «Хобби моей мамы», Хобби моего папы» -Общественные досуги, развлечения, праздники: «День знаний» -Проекты: «Новогодняя сказка группы» -Конкурсы, викторины, выставки День открытых дверей 	<ul style="list-style-type: none"> Участие в мероприятиях муниципального, регионального и др. уровней Конкурс рисунков
Познавательное направление воспитания	<ul style="list-style-type: none"> -Опытно-экспериментальная деятельность, наблюдения, игры 	<ul style="list-style-type: none"> -Проекты -Математическая Олимпиада, 	<ul style="list-style-type: none"> -Участие в мероприятиях муниципального, регионального и др. уровней

	<p>-Тематические развлечения: «Осень», «Зима», «Весна», «Лето» -Экологические и познавательные проекты -Чтение и обсуждение литературных произведений Викторины, познавательные Олимпиады, турниры</p>	<p>-Викторина «Почему-чки» -Акции: «Посади цветок», «Цвети, наш сад!» «Спасибо пешеходу» -Экологические листовки -Тематические дни: День матери, День А.С. Пушкина, День космонавтики</p>	<p>-Экскурсии -Акции -Познавательная викторина</p>
Физическое и оздоровительное направление воспитания	<p>-Досуги -Минитурнир «Веселые эстафеты» -Беседы -Просмотр слайдовых презентаций -Подвижные, народные игры -Реализация проектов</p>	<p>-Досуг «Папа, мама, я – спортивная семья» -Турнир «Футбол в валенках» Спортивные праздники -Турниры: «Фруктовый шахматный», «Шоколадный шахматный», шашечный -Мини олимпиады -Проекты (ЗОЖ) Подготовка листовок и буклетов по безопасности</p>	<p>Участие в мероприятиях муниципального, регионального и др. уровней -Олимпиады -Спартакиада «Малыш» -Турниры -Фотоконкурс -Конкурс проектов</p>
Трудовое направление воспитания	<p>-Рольевые и дидактические игры -Игровые ситуации -Обсуждение, обыгрывание проблемных ситуаций -Чтение и обсуждение литературных произведений -Фотоколлаж «Профессия моей мамы» -Встречи с мамами в рамках тематического дня «День матери» -Выполнение трудовых поручений -Дежурство</p>	<p>-Акция (детскородительская, сезонная) «Трудиться – всегда пригодится» -Выставки «Папа может», «Хобби моей мамы» и др.</p>	<p>-Участие в мероприятиях муниципального, регионального и др. уровней -Конкурс рисунков (о профессиях) Конкурс проектов</p>
Эстетическое направление воспитания	<p>-Реализация проектов -Выставка рисунков -Тематические недели:</p>	<p>-Театральная неделя -Выставка коллективных работ -Организация концертов</p>	<p>-Участие в мероприятиях муниципального, регионального и др. уровней</p>

	«Неделя книги», «Неделя искусства...» -Чтение и обсуждение литературных произведений -Слушание музыкальных произведений	Подготовка видеопоздравлений Литературно музыкальные развлечения и праздники	
--	---	---	--

2.8.2.7. Работа с родителями (законными представителями)

Работа с родителями (законными представителями) детей дошкольного возраста строиться на принципах ценностного единства и сотрудничества всех субъектов социокультурного окружения ДОО. В целях реализации социокультурного потенциала региона для построения социальной ситуации развития ребенка работа с родителями (законными представителями) детей дошкольного возраста строиться на принципах ценностного единства и сотрудничества всех субъектов социокультурного окружения ОО. Единство ценностей и готовность к сотрудничеству всех участников образовательных отношений составляет основу уклада ОО, в котором строится воспитательная работа. Важнейшим условием обеспечения целостного развития личности ребенка является развитие конструктивного взаимодействия с семьей.

Ведущая цель взаимодействия с родителями (законными представителями):

- создание необходимых условий для формирования ответственных взаимоотношений с семьями воспитанников и развития компетентности родителей (способности разрешать разные типы социальнопедагогических ситуаций, связанных с воспитанием ребенка); обеспечение права родителей на уважение и понимание, на участие в жизни детского сада. Родители и воспитатели преодолевают субординацию, монологизм в отношениях друг с другом, отказываются от привычки критиковать друг друга, учатся видеть друг в друге не средство решения своих проблем, а полноправных партнеров, сотрудников.

Работа строится по 3 направлениям:

Направления работы	Содержание работы
Информирование родителей о ходе образовательного процесса	-Дни открытых дверей; -индивидуальные и групповые консультации; -родительские собрания; -оформление информационных стендов; -организация выставок детского творчества; приглашение родителей на детские концерты и праздники; -создание памяток, интернет-журналов, переписка по электронной почте.
Образование родителей:	«Школа молодых родителей» (лекции, семинары, семинарыпрактикумы), проведение мастер-классов, тренингов, создание библиотеки (медиаотеки)
Совместная деятельность:	<i>Привлечение родителей к организации:</i> -вечеров музыки и поэзии; -творческих гостиных; -конкурсов; -концертов; -маршрутов выходного дня (в театр, музей, библиотеку и пр.); семейных объединений (клуб, студия, секция); -семейных праздников, прогулок, экскурсий; -семейного театра;

	-к участию в детской исследовательской и проектной деятельности.
--	--

Определяющей целью разнообразной совместной деятельности в триаде «педагоги - родители- дети» является удовлетворение не только базисных стремлений и потребностей ребенка, но и стремлений и потребностей родителей и педагогов. Совместная деятельность воспитывающих взрослых организована в разнообразных традиционных и инновационных формах. Прекрасную возможность для обоюдного познания воспитательного потенциала дают: специально организуемая социально педагогическая диагностика с использованием бесед, анкетирования, посещение педагогами семей воспитанников; организация дней открытых дверей в детском саду; разнообразные собрания встречи, ориентированные на знакомство с достижениями и трудностями воспитывающих детей сторон. Целью первых собраний встреч является разностороннее знакомство педагогов с семьями и семей воспитанников между собой, знакомство семей с педагогами. На стендах размещается стратегическая (многолетняя), тактическая (годовая) и оперативная информация.

К стратегической относятся:

- информация о дополнительных образовательных услугах

К тактической информации относятся:

- сведения о педагогах и графиках их работы;

Информация о режиме дня, о задачах и содержании образовательной работы в группе на год. Оперативная стендовая информация, предоставляющая наибольший интерес для воспитывающих взрослых, включает:

- сведения об ожидаемых или уже прошедших событиях в группе (детском саду), районе): акция, конкурсах, репетициях, выставках, встречах, совместных проектах, экскурсиях выходного дня и т.д.

заседания родителей, конференция для родителей;

поддержка семейных традиций по детскому туризму;

Основными формами просвещения выступают:

родительские конференции (в том числе и онлайн конференции); родительские собрания (общие, групповые);

педагогические лектории; круглые столы; родительские клубы;

мастер-классы.

Родителям предоставляется право выбора форм и содержания взаимодействия с педагогами, обеспечивающими образование детей (воспитателем, узким специалистом, педагогом психологом, учителем – логопедом, старшим воспитателем, группой родителей и пр.).

Все большую актуальность приобретает такая форма совместной деятельности, как *проекты*. Они меняют роль воспитывающих взрослых в управлении детским садом, в развитии партнерских отношений, помогают им научиться работать в «команде», овладеть способами коллективной мыслительной деятельности; освоить алгоритм создания проекта, отталкиваясь от потребностей ребенка; достичь позитивной открытости по отношению к коллегам, воспитанниками родителям, к своей личности; объединить усилия педагогов, родителей и детей с целью реализации проекта. Идеями для проектирования становятся любые предложения, направленные на улучшение отношений педагогов, детей и родителей, на развитие ответственности, инициативности, создание сетевого интернет сообщества воспитывающих взрослых и др.

2.8.2.8. Календарный план воспитательной работы с учетом особенностей традиционных событий, праздников, мероприятий

Событие – это форма совместной деятельности ребенка и взрослого, в которой активность взрослого приводит к приобретению ребенком собственного опыта переживания той или иной ценности. Для того чтобы стать значимой, каждая ценность воспитания должна быть понята, раскрыта и принята ребенком совместно с другими людьми в значимой для него общности. События могут быть не только организованные мероприятия, но и спонтанно возникшая ситуация, и любой режимный момент, традиции утренней встречи детей, индивидуальная беседа, общие дела, совместно реализуемые проекты и прочее

Воспитательное событие в учреждении – это спроектированная взрослым образовательная ситуация. В каждом воспитательном событии педагог продумывает смысл реальных и возможных действий детей и смысл своих действий в контексте задач воспитания

События МБДОУ Детский сад № 7 города Кызыла

Период	Возраст	Государственные и народные праздники, памятные даты	ЧФУ (развлечения праздники, даты, акции, традиции ДОУ)
Сентябрь	2 – 3 года		
	3 – 4 года		
	4 – 5 лет		
	5 – 6 лет	<i>День воспитателя и всех дошкольных работников – 27 сентября</i>	
	6 – 7 лет	<i>День знаний 1 сентября; Международный день распространения грамотности – 8 сентября; День воспитателя и всех дошкольных работников – 27 сентября</i>	
Октябрь	2-3 года	<i>Международный день пожилых людей – 1 октября; День защиты животных – 4 октября; День отца в России – Третье воскресенье октября</i>	Развлечение «В гости к бабушке Дарыймаа»
	3--4 года	<i>Международный день пожилых людей – 1 октября; День защиты животных – 4 октября; День отца в России – Третье воскресенье октября</i>	Развлечение «В гости к бабушке Дарыймаа»
	4-5 лет	<i>Международный день пожилых людей – 1 октября; Международный день музыки – 1 октября; День защиты животных – 4 октября; День отца в России – Третье воскресенье октября</i>	Развлечение «В гости к бабушке Дарыймаа» Ежемесячный турнир по борьбе Хуреш «Ай-Хурежи» среди мальчишек (4-7 лет)

	5-6 лет	Международный день пожилых людей – 1 октября; Международный день музыки – 1 октября; День защиты животных – 4 октября; День отца в России – Третье воскресенье октября	«Ачам шыдаар!» конкурс подделок Ежемесячный турнир по борьбе Хуреш «Ай-Хурежи» среди мальчишек (4-7 лет)
	6-7 лет	Международный день пожилых людей – 1 октября; Международный день музыки – 1 октября; День защиты животных – 4 октября; День учителя – 5 октября; День отца в России – Третье воскресенье октября	«Ачам шыдаар!» конкурс подделок Ежемесячный турнир по борьбе Хуреш «Ай-Хурежи» среди мальчишек (4-7 лет)
Н о я б р ь	2-3 года	День матери в России – последнее воскресенье ноября	Неделя тувинского языка
	3-4 года	День матери в России – последнее воскресенье ноября	Неделя тувинского языка
	4-5 лет	День народного единства – 4 ноября; День матери в России – последнее воскресенье ноября	Неделя тувинского языка Ежемесячный турнир по борьбе Хуреш «Ай-Хурежи» среди мальчишек (4-7 лет)
	5-6 лет	День народного единства – 4 ноября; День матери в России – последнее воскресенье ноября	Неделя тувинского языка Конкурс «Найырал»
	6-7 лет	День народного единства – 4 ноября; День памяти погибших при исполнении служебных обязанностей сотрудников органов внутренних дел России – 8 ноября; День матери в России – последнее воскресенье ноября; День Государственного герба Российской Федерации – 30 ноября	Неделя тувинского языка Конкурс «Найырал»
Д е к	2-3 года	Международный день художника – 8 декабря; Новый год – 31 декабря	
	3-4 года	Международный день художника – 8 декабря; Новый год – 31 декабря	
	4-5 лет	День добровольца (волонтера) в России – 5 декабря; Международный день художника – 8 декабря; Новый год – 31 декабря	Ежемесячный турнир по борьбе Хуреш «Ай-Хурежи» среди мальчишек (4-7 лет)

	5-6 лет	<i>День неизвестного солдата – 3 декабря; Международный день инвалидов – 3 декабря; День добровольца (волонтера) в России – 5 декабря; Международный день художника – 8 декабря; День героев Отечества – 9 декабря; День Конституции Российской Федерации – 12 декабря; Новый год – 31 декабря</i>	Ежемесячный турнир по борьбе Хуреш «Ай-Хурежи» среди мальчишек (4-7 лет)
	6-7 лет	<i>День неизвестного солдата – 3 декабря; Международный день инвалидов – 3 декабря; День добровольца (волонтера) в России – 5 декабря; Международный день художника – 8 декабря; День героев Отечества – 9 декабря; День Конституции Российской Федерации – 12 декабря; Новый год – 31 декабря</i>	Ежемесячный турнир по борьбе Хуреш «Ай-Хурежи» среди мальчишек (4-7 лет)
Январь	2 – 3 года		
	3 – 4 года		
	4 – 5 лет		Ежемесячный турнир по борьбе Хуреш «Ай-Хурежи» среди мальчишек (4-7 лет)
	5 – 6 лет	<i>День снятия блокады Ленинграда – 27 января</i>	Ежемесячный турнир по борьбе Хуреш «Ай-Хурежи» среди мальчишек (4-7 лет)
	6 – 7 лет	<i>День снятия блокады Ленинграда – 27 января; День памяти жертв Холокоста – 27 января; Новый год – 31 декабря</i>	Ежемесячный турнир по борьбе Хуреш «Ай-Хурежи» среди мальчишек (4-7 лет)
Ф е в	2 – 3 года	<i>День Российской науки – 8 февраля;</i>	Национальный праздник: «Шагаабиле!»
	3 – 4 года	<i>День Российской науки – 8 февраля; День защитника Отечества – 23 февраля</i>	Национальный праздник: «Шагаабиле!»
	4 – 5 лет	<i>День Российской науки – 8 февраля; Международный день родного языка – 21 февраля; День защитника Отечества – 23 февраля</i>	Национальный праздник: «Шагаабиле!»

	5 – 6 лет	<i>День Российской науки – 8 февраля; Международный день родного языка – 21 февраля; День защитника Отечества – 23 февраля</i>	Национальный праздник: «Шагаа-биле!»
	6 – 7 лет	<i>День разгрома советскими войсками немецко-фашистских войск в Сталинградской битве – 2 февраля; День Российской науки – 8 февраля; День памяти о россиянах, исполнявших служебный долг за пределами Отечества – 15 февраля; Международный день родного языка – 21 февраля; День защитника Отечества – 23 февраля</i>	Национальный праздник: «Шагаа-биле!»
Март	2 – 3 года	<i>Международный женский день – 8 марта; Всемирный день театра – 27 марта</i>	
	3 – 4 года	<i>Международный женский день – 8 марта; Всемирный день театра – 27 марта</i>	
	4 – 5 лет	<i>Международный женский день – 8 марта; Всемирный день театра – 27 марта</i>	Ежемесячный турнир по борьбе Хуреш «Ай-Хурежи» среди мальчишек (4-7 лет)
	5 – 6 лет	<i>Международный женский день – 8 марта; Всемирный день театра – 27 марта</i>	Ежемесячный турнир по борьбе Хуреш «Ай-Хурежи» среди мальчишек (4-7 лет)
	6 – 7 лет	<i>Международный женский день – 8 марта; День воссоединения Крыма с Россией – 18 марта; Всемирный день театра – 27 марта</i>	Ежемесячный турнир по борьбе Хуреш «Ай-Хурежи» среди мальчишек (4-7 лет)
Апрель	2 – 3 года		
	3 – 4 года		
	4 – 5 лет	<i>День Космонавтики – 12 апреля</i>	
	5 – 6 лет	<i>День Космонавтики – 12 апреля</i>	
	6 – 7 лет	<i>День Космонавтики – 12 апреля</i>	
	2 – 3 года	<i>День Победы – 9 мая</i>	
	3 – 4 года	<i>День Победы – 9 мая</i>	

	4 – 5 лет	<i>Праздник Весны и Труда – 1 мая; День Победы.</i>	
	5 – 6 лет	<i>Праздник Весны и Труда – 1 мая; День Победы – 9 мая; День славянской письменности и культуры – 24 мая</i>	
	6 – 7 лет	<i>Праздник Весны и Труда – 1 мая; День Победы – 9 мая; День детских общественных организаций России – 19 мая; День славянской письменности и культуры – 24 мая</i>	
Июнь	2 – 3 года	<i>День защиты детей – 1 июня</i>	
	3 – 4 года	<i>День защиты детей – 1 июня</i>	
	4 – 5 лет	<i>День защиты детей – 1 июня; День русского языка – 6 июня; День России – 12 июня;</i>	
	5 – 6 лет	<i>День защиты детей – 1 июня; День русского языка – 6 июня; День России – 12 июня; День памяти и скорби – 22 июня</i>	
	6 – 7 лет	<i>День защиты детей – 1 июня; День русского языка – 6 июня; День России – 12 июня; День памяти и скорби – 22 июня</i>	
Июль	2 – 3 года	<i>День семьи, любви и верности – 8 июля</i>	
	3 – 4 года	<i>День семьи, любви и верности – 8 июля</i>	
	4 – 5 лет	<i>День семьи, любви и верности – 8 июля</i>	
	5 – 6 лет	<i>День семьи, любви и верности – 8 июля</i>	
А В Г	2 – 3 года	<i>День физкультурника – 12 августа</i>	

3 – 4 года	<i>День физкультурника – 12 августа; День Государственного флага Российской Федерации – 22 августа</i>	Праздник Наадым в ДОУ
4 – 5 лет	<i>День физкультурника – 12 августа; День Государственного флага Российской Федерации – 22 августа; День российского кино – 27 августа</i>	Праздник Наадым в ДОУ
5 – 6 лет	<i>День физкультурника – 12 августа; День Государственного флага Российской Федерации – 22 августа; День российского кино – 27 августа</i>	Праздник Наадым в ДОУ

2.8.2.9. Совместная деятельность в образовательных ситуациях

Виды совместной с воспитателем деятельности детей по возрастам

До 3 лет	3-5 лет	4-5 лет	С 5 лет
Патриотическое направление воспитания			
- игры путешествия - культурно-досуговая деятельность (отдых, праздники, развлечения)	Игры -путешествия Культурно- досуговая деятельность (отдых, праздники, развлечения, - создание мини музеев, проблемные ситуации	Игра- эксперимент, Игра- путешествие Культурно- досуговая деятельность (отдых, праздники, развлечения, презентация проекта), коллекционирование, создание мини музеев, проблемные ситуации	
Духовно- нравственное направление воспитания			
Игра Присмотр, рассматривание , чтение Создание ситуации Загадки, беседы	Игра Присмотр, рассматривание, чтение Создание ситуации Загадки, беседы Разыгрывание ситуаций Просмотр мультфильмов	Игра Присмотр, рассматривание, чтение, обсуждение Создание ситуации Загадки, викторины Беседы Разыгрывание ситуаций Просмотр мультфильмов	
Социальное направление воспитания			
Игра Просмотр, рассматривание Создание ситуаций Загадки Беседы Чтение	Игра Просмотр, рассматривание Создание ситуаций Загадки Беседы Чтение, обсуждение	Игра Просмотр, рассматривание Создание ситуаций Загадки Беседы Чтение и обсуждение Викторина Конкурсы, смотры Экскурсии, целевые прогулки, поездки на природу, в музеи, театры.	
Сюжетно-ролевые игры, театрализованные игры, дидактические игры, музыкальные игры, праздники, фестивали.			
Познавательное направление воспитания			

<p>Познавательно – исследовательская деятельность Игра- эксперимент, Игра- конструирование, Игра- путешествие. Культурно-досуговая деятельность (отдых, праздники, развлечения) Наблюдения Игры с конструктором Сенсорное воспитание</p>	<p>Познавательно – исследовательская деятельность Игра- эксперимент, Игра- конструирование, Изготовление подделок из природного материал Игра- путешествие. Культурно-досуговая деятельность (отдых, праздники, развлечения) Наблюдения Игры с конструктором, Опыты коллекционирование Создание миимузеев Проблемные ситуации Поручения дежурства</p>	<p>Познавательно – исследовательская деятельность (творческая исследовательская деятельность) Игра- эксперимент, Игра- конструирование, Изготовление подделок из природного материал Игра- путешествие. Культурно-досуговая деятельность (отдых, праздники, развлечения) Наблюдения Игры с конструктором, Опыты коллекционирование Создание миимузеев Проблемные ситуации Поручения дежурства</p>
<p>Чтение , заучивание наизусть Рассматривание иллюстраций Игра- имитация Обсуждение – беседа</p>	<p>Чтение , заучивание наизусть Рассматривание иллюстраций Инсценирование, драматизация, игра- имитация Обсуждение – беседа Сочинение сказок, историй Сюжетные игры по мотивам произведений.</p>	
Физическое и оздоровительное направление воспитания		
<p>Спортивные игры и упражнения, подвижные игры, дошкольный туризм, танцевальные движения, физкультурные минутки, соревнования, олимпиады.</p>		
<p>Игра Создание ситуаций (беседа, рассказ) Загадки Рассматривание Закаливание Чтение художественной-литературы Культура питания Культура здорового образа жизни в семье</p>	<p>Игра Создание ситуаций (беседа, рассказ) Загадки Рассматривание, обсуждение Закаливание Чтение художественной-литературы Культура питания Культура здорового образа жизни в семье</p>	<p>Игра Создание ситуаций (беседа, рассказ) Загадки, викторина Рассматривание, обсуждение Закаливание Чтение художественной-литературы Культура питания Культура здорового образа жизни в семье</p>
Трудовое направление воспитания		
<p>Трудовая деятельность (одевание, раздевание) Складывание одежды, опрятность) Поручения – ставить хлебницы, салфетницы, порядок в игровой комнате</p>	<p>Самообслуживание Хозяйственно-бытовой труд Труд в природе Поручения, дежурство Помощь взрослым, игра, беседа о профессиях, наблюдения</p>	<p>Самообслуживание Хозяйственно-бытовой труд Труд в природе Поручения, дежурство Помощь взрослым, игра, беседа о профессиях, наблюдения Экскурсии, целевые прогулки</p>

Игра, узнавание и называние трудовых действий, наблюдение	Экскурсии, целевые прогулки	
Прогулка (создание наблюдения, наблюдения за природой на прогулке)		
Эстетическое направление воспитания		
Рисование, лепка, коллективные работы) Рассматривание картинок, иллюстраций, народных игрушек) Тематические праздники и развлечения, театрализованные представления, рассказы с музыкальными иллюстрациями, игры с пением, забавы	Рисование., лепка, аппликация, коллективные работы Знакомство с произведениями, художниками, книгами, видами искусства, творческими профессиями, посещение театра) Творческие мастерские Фольклорные фестивали календарно обрядовые праздники Тематические праздники и различия, Театрализованные представления, музыкально-литературные развлечения, концерты, русское народное творчество, забавы, фокусы.	Рисование, лепка, аппликация, коллективные работы, создание макетов, коллекций и их оформление, украшений к праздникам, украшение предметов, оформленные выставок, рассматривание и обсуждение, творческие задания). Знакомство с произведениями, художниками, видами искусства творческими профессиями) Тематические праздники развлечения, театрализованные представления, музыкально-литературные композиции, концерты, русское народное творчество, КВН, викторины, забавы.

2.8.2.10. Организация предметно-пространственной среды

Современное понимание развивающей предметно-пространственной среды включает в себя обеспечение активной жизнедеятельности ребенка, становления его субъектной позиции, развития творческих проявлений всеми доступными, побуждающими к самовыражению средствами.

Развивающая предметно-пространственная среда дошкольной организации должна быть: содержательно-насыщенной, развивающей, трансформируемой, полифункциональной, вариативной; доступной; безопасной; здоровьесберегающей, эстетически привлекательной.

-Предметно-пространственная среда отражает федеральную, региональную специфику, а также специфику ДОУ и включает в себя: оформление помещений;

-оборудование;

-игрушки.

«Организация предметно – пространственной среды» в учреждении отражает ценности, на которых строится программа воспитания, способствует их принятию и раскрытию ребенком.

Вся среда ДОУ гармонична и эстетически привлекательна.

При выборе материалов и игрушек для ППС учреждение ориентируется на продукцию отечественных и территориальных производителей. Игрушки, материалы и оборудование соответствуют возрастным задачам воспитания детей дошкольного возраста.

2.8.2.11. Социальное партнерство

Содержание образовательного процесса МБДОУ Детского сада № 7 города Кызыла строится с учетом активного взаимодействия с социумом и поиском новых форм социального партнерства. ДОУ рассматривается как открытая образовательная система.

МБДОУ Детский сад № 7 города Кызыла сотрудничает с разными социальными партнерами

Социальные партнеры	Содержание работы
МБОУ СОШ № 2 г.Кызыла им.А.А.Ал-дын-оол	Экскурсии; совместные познавательные викторины, КВН, спортивные развлечения; выставки детского творчества.
Централизованная библиотечная сеть, филиал им. М. Лермонтова	Тематические беседы; экскурсии; викторины; выставки детского творчества, читательские субботы
Центр Культуры	Музыкальные гостиные, спектакли, концерты, театральные постановки, выставки
Национальный музей РТ имени Алдан Маадыр	

Установление социального партнерства позволяет успешно осуществлять задачи, связанные с качественной реализацией Программы.

Формировать основы общей культуры детей в процессе экскурсий, взаимопосещений музеев, библиотек.

-Обеспечивать интегративный характер образовательного процесса через проведение интегрированных занятий, совместных мероприятий как на базе ДОУ, так и МАОУ СОШ № 88 города Тюмени.

-Решать задачи художественно- эстетического развития воспитанников спомощью участия в городских детских творческих конкурсах, выставках, программах, организуемых городскими культурно-досуговыми учреждениями,информационно методическим центром.

2.8.3. Организационный раздел Программы воспитания

2.8.3.1. Кадровое обеспечения

Реализация Программы осуществляется:

- 1) педагогическими работниками в течение всего времени пребывания воспитанников в ДОУ;
- 2) учебно- вспомогательными работниками в группе в течение всего времени пребывания воспитанников в Учреждении (каждая группа непрерывно сопровождается одним учебно- вспомогательным работником);
- 3) иными педагогическими работниками, вне зависимости от продолжительности пребывания воспитанников в Учреждении.

Соответствующие должности иных педагогических работников устанавливаются Организацией самостоятельно в зависимости от содержания Программы.

Реализация Программы сопровождается в Учреждении осуществлением управления, ведением бухгалтерского учета, финансово хозяйственной и хозяйственной деятельностью, организацией необходимого медицинского обслуживания. Для решения этих задач руководитель Учреждения вправе заключать договора гражданско правового характера и совершать иные действия в рамках своих полномочий.

При работе в группах для детей с ограниченными возможностями здоровья в Учреждении дополнительно предусмотрены должности педагогов, имеющих соответствующую квалификацию для работы в соответствии со спецификой ограничения здоровья детей, из расчета не менее одной должности на группу детей.

2.8.3.2. Нормативно-методическое обеспечение

Нормативно-правовую основу воспитательной работы в дошкольной образовательной организации определяют следующие документы:

- конституция Российской Федерации;
- Федеральный закон от 29 декабря 2012 года №273ФЗ «Об образовании в Российской Федерации»;
- Указ Президента Российской Федерации от 02.07.2021 № 400 «О Стратегии национальной безопасности Российской Федерации»;
- Стратегия развития воспитания в Российской Федерации на период до 2025 года;
- Федеральная образовательная программа дошкольного образования (утверждена приказом Минпросвещения России от 25 ноября 2022 г. № 1028, зарегистрировано в Минюсте России 28 декабря 2022 г., регистрационный № 71847). Для реализации программы воспитания ДОО применяет практическое руководство «Воспитателю о воспитании», представленное в открытом доступе в электронной форме на платформе институтвоспитания.рф.

2.8.3.3. Требования к условиям работы с особыми категориями детей

По своим основным задачам воспитательная работа в ДОО не зависит от наличия (отсутствия) у ребенка особых образовательных потребностей.

В основе процесса воспитания детей в ДОО лежат традиционные ценности российского общества.

Однако, инклюзия подразумевает готовность образовательной системы принять любого ребенка независимо от его особенностей (психофизиологических, социальных, психологических, этнокультурных, национальных, религиозных и других) и обеспечить ему оптимальную социальную ситуацию развития (п. 29.4.3.1. ФОП ДОО)

Программа предполагает создание следующих *условий, обеспечивающих достижение целевых ориентиров в работе с особыми категориями детей:*

- направленное на формирование личности взаимодействие взрослых с детьми, предполагающее создание таких ситуаций, в которых каждому ребенку с особыми образовательными потребностями предоставляется возможность выбора деятельности, партнера и средств; учитываются особенности деятельности, средства ее реализации, ограниченный объем личного опыта детей особых категорий;

- формирование игры как важнейшего фактора воспитания и развития ребенка с особыми образовательными потребностями, с учетом необходимости развития личности ребенка, создание условий для самоопределения и социализации детей на основе социокультурных, духовнонравственных ценностей и принятых в российском обществе правил и норм поведения;

- создание воспитывающей среды, способствующей личностному развитию особой категории дошкольников, их позитивной социализации, сохранению их индивидуальности, охране и укреплению их здоровья и эмоционального благополучия;

- доступность воспитательных мероприятий, совместных и самостоятельных, подвижных и статичных форм активности с учетом особенностей развития и образовательных потребностей ребенка; речь идет не только о физической доступности, но и об интеллектуальной, когда созданные условия воспитания и применяемые правила должны быть понятны ребенку с особыми образовательными потребностями;

- участие семьи как необходимое условие для полноценного воспитания ребенка дошкольного возраста с особыми образовательными потребностями (п.29.4.3.2. ФОП ДОО).

Требования к условиям работы с особыми категориями детей в части, формируемой участниками образовательных отношений.

На уровне уклада: инклюзивное образование – это норма для воспитания, реализующая такие социокультурные ценности, как забота, принятие, взаимоуважение, взаимопомощь, совместность, сопричастность, социальная ответственность. Эти ценности разделяются всеми участниками образовательных отношений в ДОО.

На уровне воспитывающих сред: РППС строится как максимально доступная для детей с ОВЗ; событийная воспитывающая среда ДОО обеспечивает возможность включения каждого ре-

бенка в различные формы жизни детского сообщества; рукотворная воспитывающая среда обеспечивает возможность демонстрации уникальности достижений каждого ребенка.

На уровне общности: формируются условия освоения социальных ролей, ответственности и самостоятельности, сопричастности к реализации целей и смыслов сообщества, приобретается опыт развития отношений между детьми, родителями, воспитателями. Детская и детско-взрослая общность в инклюзивном образовании развиваются на принципах заботы, взаимоуважения и сотрудничества в совместной деятельности.

На уровне деятельности: педагогическое проектирование совместной деятельности в разновозрастных группах, в малых группах детей, в детско-родительских группах обеспечивает условия освоения доступных навыков, формирует опыт работы в команде, развивает активность и ответственность каждого ребенка в социальной ситуации его развития.

На уровне событий: проектирование педагогами ритмов жизни, праздников и общих дел с учетом специфики социальной и культурной ситуации развития каждого ребенка обеспечивает возможность участия каждого в жизни и событиях группы, формирует личностный опыт, развивает самооценку и уверенность ребенка в своих силах. Событийная организация обеспечивает переживание ребенком опыта самостоятельности, счастья и свободы в коллективе детей и взрослых.

III. ОРГАНИЗАЦИОННЫЙ РАЗДЕЛ ОБРАЗОВАТЕЛЬНОЙ ПРОГРАММЫ

3.1. Психолого-педагогические условия реализации образовательной программы

Успешная реализация Федеральной программы обеспечивается следующими психолого-педагогическими условиями:

- 1) Признание детства как уникального периода в становлении человека, понимание воспитанника таким, какой он есть, со всеми его индивидуальными проявлениями; проявления уважения к развивающейся личности, как высшей ценности, поддержка уверенности в собственных возможностях и способностях у каждого воспитанника;
- 2) Решение образовательных задач с использованием как новых форм организации процесса образования (проектная деятельность, образовательная ситуация, образовательное событие, обогащение игры детей в центрах активности, проблемно – обучающие ситуации в рамках интеграции образовательных областей и до.), так и традиционных (фронтальные, подгрупповые, индивидуальные занятия). При этом занятие рассматривается как дело, занимательное и интересное детям, развивающее их; деятельность, направленная на освоение детьми одной или нескольких образовательных областей, или их интеграцию с использованием разнообразных педагогически обоснованных форм и методов работы, выбор которых осуществляется педагогам;
- 3) Обеспечение преемственности содержания и форм организации образовательного процесса в ДОО, в том числе дошкольного и начального общего уровней образования (опора на опыт детей, накопленный на предыдущих этапах развития, изменение форм и методов образовательной работы, ориентация на стратегический приоритет непрерывного образования – формирование умения учиться);
- 4) Учет специфики возрастного и индивидуального психо – физического развития обучающихся (использование форм и методов, соответствующих возрастным особенностям детей; видов деятельности, специфических для каждого возрастного периода, социальной ситуации развития);
- 5) Создание развивающей и эмоционально комфортной для ребенка образовательной среды, способствующей эмоционально – ценностному, социально- личностному, познавательному эстетическому, развитию ребенка и сохранению его индивидуальности, в которой ребенок реализует право на свободу выбора деятельности, партнера, средств и прочее;
- 6) Построение образовательной деятельности на основе взаимодействия взрослых с детьми, ориентированного на интересы и возможности каждого ребенка и учитывающего социальную ситуацию его развития;
- 7) Индивидуализация образования (в том числе поддержка ребенка, построение его образовательной траектории) и оптимизация работы с группой детей, основанные на результатах педагогической диагностики (мониторинга);
- 8) Оказание ранней коррекционной помощи детям с ООП, в том числе с ОВЗ на основе специальных психолого- педагогических подходов, методов, способов общения и условий, способствующих получению. До, социальному развитию этих детей, в том числе посредством организации инклюзивного образования;
- 9) Совершенствование образовательной работы на основе результатов выявления запросов родительского и профессионального сообщества;
- 10) Психологическая, педагогическая и методическая помощь и поддержка, консультирование родителей (законных представителей) в вопросах обучения, воспитания и развития детей, охраны и укрепления их здоровья;
- 11) Вовлечение родителей (законных представителей) в процесс реализации образовательной программы и построение отношений сотрудничества в соответствии с образовательными потребностями и возможностями семьи обучающихся;
- 12) Формирование и развитие профессиональной компетентности педагогов, психолого-педагогического просвещения родителей (законных представителей) обучающихся;

13) Непрерывное психолого- педагогическое сопровождение участников образовательных отношений в процессе реализации Федеральной программы в ДОО, обеспечение вариативности его содержания, направлений и форм, согласно запросам родительского и профессионального сообществ;

14) Взаимодействие с различными социальными институтами (сферы образования, культуры, физкультуры и спорта, другими социально – воспитательными субъектами открытой образовательной системы), использование форм и методов взаимодействия, востребованных современной педагогической практикой и семьей, участие всех сторон взаимодействия в совместной социально-значимой деятельности; использование широких возможностей социальной среды, социума как дополнительного средства развития личности, совершенствования процесса ее социализации;

15) Предоставление информации о Федеральной программе семье, заинтересованным лицам, вовлеченным в образовательную деятельность, а также широкой общественности;

16) Обеспечение возможностей для обсуждения Федеральной программы, поиска, использования материалов, обеспечивающих ее реализацию, в том числе в информационной среде.

3.2. Особенности организации развивающей предметно-пространственной среды

РППС рассматривается как часть образовательной среды и фактор, обогащающий развитие детей. РППС ДОО выступает основой для разнообразной, разносторонне развивающей, содержательной и привлекательной для каждого ребенка деятельности.

РППС включает организованное пространство (территория ДОО, групповые комнаты, специализированные, технологические, административные и иные помещения), материалы, оборудование, электронные образовательные ресурсы и средства обучения и воспитания, охраны и укрепления здоровья детей дошкольного возраста, материалы для организации самостоятельной творческой деятельности детей. РППС создает возможности для учета особенностей, возможностей и интересов детей, коррекции недостатков их развития.

ДОО в праве самостоятельно проектировать РППС. При проектировании РППС ДОО учитывает:

- местные этнопсихологические, социокультурные, культурно – исторические и природно – климатические условия, в которых находится ДОО;
- возраст, уровень развития детей и особенности их деятельности, содержания образования;
- задачи образовательной программы для разных возрастных групп; возможности и потребности участников образовательной деятельности (детей и их семей, педагогов и других сотрудников ДОО, участников сетевого взаимодействия и других участников образовательной деятельности).

Детский сад учитывает возможности реализации образовательной программы ДОО в различных организационных моделях и формах РППС должна соответствовать:

- требованиям ФГОС ДО;
- Образовательной программе ДОО;
- Материально- техническим и медико – социальным условиям пребывания детей в ДОО;
- возрастным особенностям детей;
- воспитывающему характеру обучения детей в ДОО;
- требованиям безопасности и надежности.

РППС ДО обеспечивает возможность в реализации разных видов деятельности, в соответствии с потребностями каждого возрастного этапа детей, охраны и укрепления их здоровья, возможностями учета особенностей и коррекции недостатков и развития.

РППС ДО в соответствии с ФГОС ДО;

Трансформируемая - пространства предполагает возможность изменений предметно-пространственной среды в зависимости от образовательной ситуации, в том числе от меняющихся интересов и возможностей детей.

Полифункциональная - возможность разнообразного использования различных составляющих предметной среды, например, детской мебели, матов, мягких модулей, ширм и т.д.;

наличие в Организации или Группе полифункциональных (не обладающих жестко закрепленным способом употребления) предметов, в том числе природных материалов, пригодных для использования в разных видах детской активности (в том числе в качестве предметов-заместителей в детской игре).

Вариативная - наличие в Организации или Группе различных пространств (для игры, конструирования, уединения и пр.), а также разнообразных материалов, игр, игрушек и оборудования, обеспечивающих свободный выбор детей; - периодическую сменяемость игрового материала, появление новых предметов, стимулирующих игровую, двигательную, познавательную и исследовательскую активность детей.

Доступная - доступность для воспитанников, в том числе детей с ограниченными возможностями здоровья и детей-инвалидов, всех помещений, где осуществляется образовательная деятельность; свободный доступ детей, в том числе детей с ограниченными возможностями здоровья, к играм, игрушкам, материалам, пособиям, обеспечивающим все основные виды детской активности; - исправность и сохранность материалов и оборудования.

Безопасность предметно-пространственной среды предполагает соответствие всех ее элементов требованиям по обеспечению надежности и безопасности их использования. ДОУ самостоятельно определяет средства обучения, в том числе технические, соответствующие материалы (в том числе расходные), игровое, спортивное, оздоровительное оборудование, инвентарь, необходимые для реализации Программы. Реализация ООП предполагает организацию пространства групп в виде хорошо разграниченных зон – центров активности, оснащенных достаточным количеством развивающих материалов, в рамках реализации Федеральной Программы, в помещении каждой группы предполагается наличие следующих центров активности:

От 1,6 до 3 лет	От 3- 7 лет
Центр двигательной активности Центр сенсорики и конструирования Центр для организации предметных и предметно- манипулятивных игр Центр творчества и продуктивной деятельности Центр познания и коммуникации Центр экспериментирования и труда	Центр двигательной активности Центр безопасности Центр игры Центр конструирования Центр логики и математики Центр экспериментирования и труда Центр познания и коммуникации Книжный уголок Центр театрализации и музицирования Центр уединения Центр коррекции Центр творчества и продуктивной деятельности Центр ИКТ .

Особенности организации развивающей предметно-пространственной среды в части программы, формируемая участниками образовательных отношений

Для реализации Программы в ДОУ функционирует кабинет тувинского языка. Оснащен игрушками, дидактическими играми, наглядными пособиями, национальными объектами (домашней утварью, животным и растительным миром, символикой Тувы, сказками, пословицами, загадками и прочее).

Групповые ячейки и коридоры ДОУ оформлены по этнокультурной составляющей. В группах среднего возраста – уголки социально-нравственного воспитания с фотоальбомами семьи, фотографиями детского сада, родного города (села). В группах старшего дошкольного возраста – уголки нравственно-патриотического воспитания и уголки регионального содержания. Уголок должен быть оснащен разнообразными играми, альбомами, книгами о родном крае, краеведческой, художественной литературой, фотографиями, куклами в национальных костюмах.

В книжном уголке соответственно возрасту педагогами подбираются произведения тувинских детских писателей, а также иллюстрации к тувинским сказкам и художественным произведениям.

Методическое обеспечение, ЧФУ

Перечень учебно-методической литературы:

- Алдын-оол, А. Х. Программа по развитию разговорной речи в тувинских ясли-садах : пособие для воспитателей / А. Х. Алдын-оол, Г. Т. Назытпай. - 2-е изд., доп. Кызыл : Тувин. кн. изд-во, 2002. (На тувин.яз.).
- Бартан, Ф. М. Технология обучения русскому языку в старших тувинских группах дошкольных образовательных учреждениях / Ф. М. Бартан. – Кызыл, 2010.
- Бичелдей, К. А. Поговорим по-тувински (Тывалап чугаалажылыңар) / К. А. Бичелдей.– Кызыл, 2012.
- Дамба, Н. Ч. Улустуң аас чогаалының чамдык хевирлери-биле ажылдаарыңга методиктиг сүмелер / Н. Ч. Дамба. – Кызыл, 2011.
- Дамба, Н. Ч. Школа назыны четпээн уругларның тыва (төрээн) чугаа сайзырадырының программазы / Н. Ч. Дамба, Л. С. Саая, Э. К. Ооржак. – Кызыл, 2010.
- Дамчай, О. М. Культура традиционной тувинской семьи / О. М. Дамчай, Е. С. Уйнук-оол. – Кызыл, 2014.
- Деменкова, Н. И. Окружающий мир / Хүрээлел. Перевод на тувинский язык Л. С. Кара-оол / Н. И. Деменкова. – Кызыл, 2008.
- Ермолова, Л. И. Игры, занятия и упражнения математического содержания / Л. И. Ермолова. – Иркутск, 2000.
- Монгуш, К. Ш. Бойдус үжүглели / К. Ш. Монгуш.– Кызыл, 2014.
- Монгуш, Б. М. Чечен чогаал. Школа назыны четпээн уруглар албан черлеринге номчулгага чижек программа / Б. М. Монгуш, У. П. Допул. – Кызыл, 2011.
- Монгуш, К-Л. Б. Тыва чоннуң бурунгу ужурулары / К-Л. Б. Монгуш. – Кызыл, 2013.
- Ооржак, Л. А. Моя семья / Мээң өг-бүлөм. Пособие по развитию родной (тувинской) речи детей дошкольного возраста для детей 2-3 лет / Л. А. Ооржак.– Красноярск, 2019.
- Ооржак, Л. Х. Бөмбүрзек / Планета Земля. Познавательно-образовательная книжка для детей 6-7 лет. Для дошкольного возраста / Л. А. Ооржак. – Красноярск, 2019.
- Ооржак, Л. Х. Долаана. Книжки-раскраски для детей 2-3 лет. Для дошкольного возраста / Л. Х. Ооржак.– Красноярск, 2019.
- Ооржак, Л. Х. Күдерек. Книжки-раскраски для детей 2-3 лет. Для дошкольного возраста / Л. Х. Ооржак. – Красноярск, 2019.
- Ооржак, Л. Х. Улегерлиг болуру / Быть примером. Познавательно-образовательная книжка для детей 6-7 лет. Для дошкольного возраста / Л. Х. Ооржак.– Красноярск, 2019.
- Ооржак, М. Н. Веселые звуки / Хөглүг үннер. Пособие по развитию родной (тувинской) речи детей дошкольного возраста для 3-4 лет / М. Н. Ооржак.– Красноярск, 2019.
- Ооржак, М. Н. Мой тувинский язык / Дыңнаксанчыг тыва чугаа. Пособие по развитию родной (тувинской) речи детей дошкольного возраста 4-5 лет / М. Н. Ооржак.– Красноярск, 2019.
- Ооржак, М. Н. Игра слов / Сөстөр оюну. Пособие по развитию родной (тувинской) речи детей дошкольного возраста 5-6 лет / М. Н. Ооржак.– Красноярск, 2019.
- Ооржак, М. Н. Сундук азбуки / Үжүктөр таалыңы. Пособие по развитию родной (тувинской) речи детей дошкольного возраста 6-7 лет / М. Н. Ооржак.– Красноярск, 2019.
- Протасова, Е. Ю. Методика развития речи двуязычных дошкольников / Е. Ю. Протасова, Н. М. Родина. – Москва : Владос, 2010.
- Саая, Л. С. Ортумак бөлүккө төрээн (тыва) чугаа сайзырадылгасы-биле ажыл / Л. С. Саая, Н. О. Ооржак, М. К. Сат. – Кызыл, 2011.
- Салчак, Б. В. Конструирование образовательной среды дошкольного учреждения как условие воспитания национального самосознания детей / Б. В. Салчак. – Екатеринбург, 2009.
- Салчак, К. Б. Тыва улусчу педагогиканың хөгжүлдеси. / К. Б. Салчак, Л. П. Салчак. – Кызыл, 2016.
- Самбуу, И. У. Тувинские народные игры / И. У. Самбуу. – Кызыл, 1978.
- Сарыг-оол, С. А. Мой край – Тува / С. А. Сарыг-оол. – Москва, 1986.
- Снегирев, Г. Голубая Тува / Г. Снегирев – Москва, 1989.
- Уруглар садынга өөредилге болгаш кижизидилге программазы / Авт.-сост. К-К. К. Чооду, Ч. М. Доржу, З. Ш.Соаян [и др.]. – Кызыл, 1986.

3.3. Материально-техническое обеспечение Программы, обеспеченность методическими материалами и средствами обучения и воспитания

В ДОО созданы материально-технические условия, соответствующие п. 32.1 ФОП ДО.
-ДОО оснащено полным набором оборудования для различных видов детской деятельности в помещении и на участке, игровыми и физкультурными площадками, озелененной территорией.

-В ДОО имеется необходимое оснащение и оборудование для всех видов воспитательной и образовательной деятельности обучающихся (в том числе детей с ОВЗ и детей-инвалидов), педагогической, административной и хозяйственной деятельности:

- помещения для занятий и проектов, обеспечивающие образование детей через игру, общение, познавательно-исследовательскую деятельность и другие формы активности ребенка с участием взрослых и других детей
- оснащение РППС, включающей средства обучения и воспитания, подобранные в соответствии с возрастными и индивидуальными особенностями детей дошкольного возраста, содержания Программы;
- мебель, техническое оборудование, спортивный и хозяйственный инвентарь, инвентарь для художественного, театрального, музыкального творчества, музыкальные инструменты;
- административные помещения, методический кабинет;
- помещения для занятий специалистов (учитель-логопед, учитель-дефектолог, педагог-психолог);
- помещения, обеспечивающие охрану и укрепление физического и психологического здоровья, в том числе медицинский кабинет;
- оформленная территория и оборудованные участки для прогулки ДОО.

Также в ДОО созданы условия для материально-технического оснащения дополнительных помещений: экологических троп на территории ДОО, мини-музей.

Материально-техническое обеспечение образовательного процесса, часть программы, формируемая участниками образовательных отношений

В МБДОУ соответствует государственным и местным требованиям и нормам.

Образовательный процесс в ДОУ организуется в соответствии с:

- санитарно-эпидемиологическими правилами и нормативами;
- правилами пожарной безопасности;
- требованиями, предъявляемыми к средствам обучения и воспитания детей дошкольного возраста (учет возраста и индивидуальных особенностей развития детей);
- требованиями к оснащенности помещений развивающей предметно-пространственной средой;
- требованиями к материально-техническому обеспечению программы (учебно-методический комплект, оборудование, оснащение (предметы)).

В МБДОУ оборудованы и функционируют 6 групповых ячеек, а также медицинский блок, кабинет логопеда, мини - музей «Русская изба» и «Юрта», прогулочные площадки.

Пространство групп организовано в виде разграниченных центров, оснащенных достаточным количеством развивающих материалов: книги, игрушки, материалы для творчества, дидактические игры, игры по ознакомлению дошкольников с правилами дорожного движения, материал для свободной творческой, познавательно-исследовательской деятельности.

Реализуя инновационный метод проектной деятельности, воспитатели пополняют методические и наглядные материалы, которые активно используются при проведении занятий, организации свободной познавательной, творческой деятельности детей. Кроме этого собраны пособия для ознакомления дошкольников с социальным миром, краеведением, живой и неживой природой.

В каждой возрастной группе созданы условия для самостоятельного активного и целенаправленного действия воспитанников во всех видах деятельности. Работа по совершенствованию развивающей среды в учреждении проводится в соответствии с перспективным планом развития по всем возрастным группам.

В группах младшего возраста выделено большое открытое пространство, где детям предоставлена возможность играть с крупными игрушками, каталками и осуществлять конструктивно-модельную деятельность. В группах выделяются рабочая зона, зона для спокойной деятельности, зона для деятельности, связанной с активным движением, возведением игровых построек. Все зоны в группе имеют трансформируемые подвижные границы. В учреждении созданы все условия для охраны и укрепления здоровья детей, для их полноценного физического развития.


Расположение мебели, игрового материала отвечает требованиям техники безопасности, санитарно – гигиеническим нормам, физиологии детей, принципам функционального комфорта. Для достижения полноты и качества использования научных и практических знаний в образовательной деятельности, в дошкольном учреждении создается система информационного обеспечения.

ИКТ оснащение ДОУ:

- ноутбуки – 1 шт.
- персональные компьютеры – 1 шт.
- мультимедийные проекторы – 1 шт.
- телевизоры, DVD – проигрыватели – 6 шт.
- имеется локальная сеть с доступом в интернет.

В своей практике педагоги детского сада использую компьютерные презентации для ознакомления детей с правилами дорожного движения, народными промыслами, проведения поисково-экспериментальной деятельности, ознакомления с музыкальными произведениями. Чередование демонстрации теоретического материала и беседы с детьми помогают добиться поставленных целей. Активное пользование Интернет-ресурсами дает возможность воспитателям принимать участие с детьми в заочных конкурсах детского художественного творчества различного уровня (международные, всероссийские, региональные).

3.4. Примерный перечень литературных, музыкальных, художественных, анимационных произведений для реализации образовательной программы

2 м. – 2 года	2 -3 года	3-4 года	4-5 лет	5-6 лет	6-8 лет
					

Цифровой каталог произведений размещен по ссылке
<https://drive.google.com/drive/folders/1RhVrasAHirvYT..>

Примерный перечень литературных, музыкальных произведений, анимационных произведений в части, формируемой участниками образовательной отношений

1. Ашак, кадай болгаш алдын кушкаш. – Кызыл, 2009.
2. Дугаржап, А. Т. Тыва улустуң тывызыктары / А. Т. Дугаржап.– Кызыл, 2011.
3. Ийи дамырак. Делегей чоннарының тоолдары. – Кызыл, 2009.
4. Куулар, Н. Ш. Эңмек челээш / Радуга-дуга Н. Ш. Куулар, Ш. Ш. Монгуш, В. Ч. Ховалыг. – Кызыл, 2017.
5. Матпаадыр. Уругларга аас чогаалы. / Тург. С. М. Орус-оол, Р. С. Чакар. – Кызыл, 2010.
6. Монгуш, Б. М. Номчулга ному / Б. М. Монгуш. – Кызыл, 2015.
7. Номчулга ному. Уруглар садтарынга болгаш өг-бүлеге / тург. автор Л. Х. Ооржак. – Кызыл: Национал школа хөгжүдөр институту, 2019. – 248 а.
8. Орус-оол, С. М. Тыва улустуң тоолдары / С. М. Орус-оол.– Кызыл, 2012.
9. Рамазанова, М. А. Күскежик (орус дылдан Монгуш К-Л., Шоюн А. очулдурган) / М. А. Рамазанова.– Кызыл, 1992.
10. Сувакпит, О. Э. Тыва уруглар ясли-садтарынга номчулга ному / О. Э. Сувакпит, Ч. К. Кара-Күске, Б. М. Монгуш. – Кызыл, 2001.

11. Тувинская народная сказка. Ашак, кадай болгаш алдын кушкаш. Кызыл, 2009.
12. Хүнчүгөш. Сборник песен для детей / Сост. В. А. Танов. На тувинском и русском языках. – Кызыл, 2012.
13. Чооду, К-К. К. Ырлажыылыңар, уруглар / К-К. К. Чооду. – Кызыл, 2012.
14. Чооду, К-К. К. Амыдырап өөрениилем / К-К. К. Чооду. – Кызыл, 2007.
15. Чооду, К-К. К. Если бы продавались сны / К-К. К. Чооду. – Кызыл, 2002.
16. Чооду, К-К. К. Соок доңар бе? / К-К. К. Чооду. – Кызыл, 1977.
17. Чуковский, К. Ыылааш-сээк. Тоол. Тыва дылда / К. Чуковский.– Кызыл, 2009.
18. Шоюн, А. С. Салгынчыгаш. Ясли-садик уругларыңга номчулга сеткүүлү.

Улусчу ужур- лар (элек- троннуг өөре- дилгелиг үндүрүлгө)	1	Видео, DVD,1 ш 20 мин 8 сек	Сундуй Г.Д., Шаалы А.С., Ондар Г.К., Монгуш В.Б., НШХИ.	ОС Windows 98/XP/Vista с предустановленными MS IE v.5.0+и Media Player v.10.0+DVD привод	Кызыл, 2008
---	---	-----------------------------------	---	---	-------------

3.5. Кадровые условия реализации образовательной программы

Реализация Программы обеспечивается квалифицированными педагогами, наименование должностей которых соответствует номенклатуре должностей педагогических работников организаций, осуществляющих образовательную деятельность, должностей руководителей образовательных организаций, утвержденной постановлением Правительства Российской Федерации от 21 февраля 2022 г. № 225 (Собрание законодательства Российской Федерации, 2022, № 9, ст. 1341)

ДОО применяет сетевые формы реализации Программы/отдельных ее компонентов, в связи с чем задействован кадровый состав других организаций, участвующих в сетевом взаимодействии с ДОО, квалификация которого отвечает указанным выше требованиям.

Партнеры по сетевому взаимодействию	Основание сотрудничества	Содержание сотрудничества
МБОУ СОШ № 2 г.Кызыла им.А.А.Алдын-оол	Экскурсии; совместные познавательные викторины, КВН, спортивные развлечения; выставки детского творчества.	Договор (заключается ежегодно)
Централизованная библиотечная сеть, филиал им. М. Лермонтова	Тематические беседы; экскурсии; викторины; выставки детского творчества, читательские субботы	
Центр Культуры	Музыкальные гостиные, спектакли, концерты, театральные постановки, выставки	
Национальный музей РТ имени Алдан Маадыр		

В целях эффективной реализации Программы ДОО создает условия для профессионального развития педагогических и руководящих кадров, в том числе реализации права педагогов на

получение дополнительного профессионального образования не реже одного раза в три года за счет средств ДОО и/или учредителя (примерный график повышения квалификации зафиксирован на сайте ДОО <https://detsad7-kyzyl.tuva.ru>)

3.6. Примерный режим и распорядок дня

Непременным условием здорового образа жизни и успешного развития детей является правильный режим. Правильный режим дня – это рациональная продолжительность и разумное чередование различных видов деятельности и отдыха детей в течение суток. Основным принципом правильного построения режима является его соответствие возрастным психофизиологическим особенностям детей.

В ДОО используется гибкий режим дня, в него могут вноситься изменения исходя из особенностей сезона, индивидуальных особенностей детей, их состояния здоровья.

Примерный режим дня

Режимные моменты	1,5-2 лет холодный период
Прием детей, осмотр, игры, утренняя гимнастика	7.00-8.30
Подготовка к завтраку, завтрак	08:30 – 09:00
Активное бодрствование детей (игры, предметная деятельность и другое)	09:00- 9:10
Занятие в игровой форме по подгруппам, активное бодрствование детей (игры, предметная деятельность)	09:20 – 09:30
	9:40- 9:50
	Перерыв 10 мин
Второй завтрак	9:50 -10:30
Подготовка к прогулке, прогулка	10:30- 11:00
Подготовка к обеду, обед	11:30 – 12:00
Подготовка ко сну, сон	12:00 – 15:00
Постепенный подъем, водные процедуры	15:00 – 15:15
Подготовка к полднику, полдник	15:15 – 15:30
Занятия в игровой форме по подгруппам	15:35- 15:45
	15: 55- 16:05
	Перерыв 10 мин.
Подготовка к ужину, ужин	16:05 – 16:45
Подготовка к прогулке, прогулка	16:45- 18:30
Уход домой	до 19:00
Режимные моменты	1,5-2 лет теплый период

Прием детей, осмотр, игры, утренняя гимнастика	7.00-8.30
Подготовка к завтраку, завтрак	08:30 – 09:00
Подготовка к прогулке, прогулка, возвращение с прогулки	9.00- 11.30
Занятие в игровой форме по подгруппам, активное бодрствование детей (игры, предметная деятельность)	09:10 – 09:20
	9:30- 9:40
	Перерыв 10 мин
Второй завтрак	10:00-10.20
Подготовка к обеду, обед	11:30 – 12:00
Подготовка ко сну, сон	12:00 – 15:00
Постепенный подъем, оздоровительные и гигиенические процедуры, полдник	15:00 – 15:30
Подготовка к полднику, полдник	15:30 – 16:00
Занятия в игровой форме по подгруппам	16.05-16.10
	16:20- 16:25
	Перерыв 10 мин.
Ужин	16:30-17:00
Подготовка к прогулке, прогулка	17:00- 18:30
Уход домой	до 19:00

Примерный режим дня

Режимные моменты	2 - 3 лет холодный период
Прием детей, осмотр, игры, утренняя гимнастика	7.00-8.30
Подготовка к завтраку, завтрак	08:30 – 09:00
Игры, подготовка к занятиям	09:00- 9:20
Занятие в игровой форме по подгруппам.	09:20 – 09:30
	9:45- 10:00
	Перерыв 10 мин
Второй завтрак	10:00 -10:20
Подготовка к прогулке, прогулка	10:20- 11:10
Подготовка к обеду, обед	11:10 – 12:00
Подготовка ко сну, сон	12:00 – 15:00
Постепенный подъем, оздоровительные и гигиенические процедуры	15:00 – 15:30
Подготовка к полднику, полдник	15:30 – 16:00
Занятия в игровой форме по подгруппам	16:00- 16:10
	16:20 – 16:30
	Перерыв 10 мин.
Подготовка к ужину, ужин	16:30 – 17:00
Подготовка к прогулке, прогулка	17:00- 18:30
Уход домой	до 19:00

Режимные моменты	2 - 3 лет теплый период
Прием детей, осмотр, игры, утренняя гимнастика	7.00-8.30
Подготовка к завтраку, завтрак	08:30 – 09:00
Игры, подготовка к занятиям	09:00- 9:30
Прогулка, игры, самостоятельная деятельность детей,	9:30 -11:30
занятия в игровой форме по подгруппам.	09:40 – 09:50 } 10:00- 10:10 } Перерыв 10 мин
Второй завтрак	10:10 -10:30
Подготовка к обеду, обед	11:30 – 12:00
Подготовка ко сну, сон	12:00 – 15:00
Постепенный подъем, оздоровительные и гигиенические процедуры	15:00 – 15:30
Подготовка к полднику, полдник	15:30 – 16:00
Занятия в игровой форме по подгруппам	16:00 – 16:10 } 16:20 -16:30 } Перерыв 10 мин.
Подготовка к ужину, ужин	16:30 – 17:00
Подготовка к прогулке, прогулка	17:00- 18:30
Уход домой	До 19:00

Примерный режим дня в дошкольных группах МБДОУ Детский сад № 7 города Кызыла

Режимные моменты	3-4 года холодный период	4-5 лет холодный период	5-6 лет холодный период	6-7 лет холодный период
Утренний прием детей, осмотр, игры,	7.00-8.10	7.00- 8.10	7.00- 8.10	7.00- 8.10
Утренняя гимнастика	8.10-8.20	8.10-8.20	8.10-8.20	8.10-8.20
Подготовка к завтраку, завтрак	08:20 – 09:00	08:20 – 09:00	08:20 – 09:00	08:20 – 09:00
Игры, подготовка к занятиям	09:00- 9:10	09:00- 9:10	09:00- 9:05	-
Занятия	09:10 – 09:27 9:37- 9.52	9.10 – 9.32 9.42 – 10.02	9.05- 9.27 9.37- 10.02	9.00- 9.32 9.42 – 10.12 10:35 – 11:05
Второй завтрак	9.55 -10:15	10.00 – 10.15	10:05 – 10:20	10:12 – 10:30
Подготовка к прогулке, прогулка	10:15- 11:15	10:15 – 11:30	10:20- 11:45	11:05 – 12:30
Подготовка к обеду, обед	11:15 – 12:15	11:30-12:15	11:45- 13:00	12:30 -13:00
Подготовка ко сну, сон	12:15 – 15:00	12:15-15.00	13:00-15:00	13:00- 15:00
Постепенный подъем, оздоровительные и гигиенические процедуры	15:00 – 15:30	15:00 – 15:30	15:00 – 15:30	15:00 – 15:30
Подготовка к полднику, полдник	15:30 – 16:00	15:30 – 16:00	15:30 – 16:00	15:30 – 16:00
Занятия (Дополнительное образование)	16:00- 16:12	16:00- 16:12	16:00- 16:12	16:00- 16:12
Подготовка к ужину, ужин	16:30 – 17:00	16:30 – 17:00	16:30 – 17:00	16:30 – 17:00
Подготовка к прогулке, прогулка	17:00- 18:30	17:00- 18:30	17:00- 18:30	17:00- 18:30
Уход домой	до 19:00	До 19:00	до 19:00	до 19:00

Режим дня в дошкольных группах МБДОУ Детский сад № 7 города Кызыла

Режимные моменты	3-4 года теплый период	4-5 лет теплый период	5-6 лет теплый период	6-7 лет теплый период
Утренний прием детей, осмотр, игры,	7.00-8.10	7.00- 8.10	7.00- 8.10	7.00- 8.10
Утренняя гимнастика	8.10-8.20	8.10-8.20	8.10-8.20	8.10-8.20
Подготовка к завтраку, завтрак	08:20 – 09:00	08:20 – 09:00	08:20 – 09:00	08:20 – 09:00
Подготовка к прогулке, прогулка	9.00 - 11:30	9.00 -11:45	9.00 -12:00	9.00 – 12:00
Второй завтрак	10:00- 10:30	10:00- 10:30	10:00- 10:30	10:00- 10:30
Подготовка к обеду, обед	11:30-12:00	11:45-12:15	12:30 - 13:00	12:30 -13:00
Подготовка ко сну, сон	12:00 – 15:00	12:15-15.00	13:00-15:00	13:00- 15:00
Постепенный подъем, оздоровительные и гигиенические процедуры	15:00 – 15:30	15:00 – 15:30	15:00 – 15:30	15:00 – 15:30
Подготовка к полднику, полдник	15:30 – 16:00	15:30 – 16:00	15:30 – 16:00	15:30 – 16:00
Игры, самостоятельная деятельность	16:00- 16:30	16:00- 16:30	16:00- 16:30	16:00- 16:30
Подготовка к ужину, ужин	16:30 – 17:00	16:30 – 17:00	16:30 – 17:00	16:30 – 17:00
Подготовка к прогулке, прогулка	17:00- 18:30	17:00- 18:30	17:00- 18:30	17:00- 18:30
Уход домой	до 19:00	До 19:00	до 19:00	до 19:00

Режим дня в дошкольных группах кратковременного пребывания МБДОУ Детский сад № 7 города Кызыла

Режимные моменты	4-5 лет холодный период	5-6 лет холодный период	6-7 лет холодный период
Утренний прием детей, осмотр, игры,	7.00- 8.10	7.00- 8.10	7.00- 8.10
Утренняя гимнастика	8.10-8.20	8.10-8.20	8.10-8.20

Подготовка к завтраку, завтрак	08:20 – 09:00	08:20 – 09:00	08:20 – 09:00
Игры, подготовка к занятиям	09:00- 9:10	09:00- 9:05	-
Занятия	9.10 – 9.32 9.42 – 10.02	9.05- 9.27 9.37- 10.02	9.00- 9.32 9.42 – 10.12 10:35 – 11:05
Второй завтрак	10.00 – 10.15	10:05 – 10:20	10:12 – 10:30
Подготовка к прогулке, прогулка	10:15 – 11:30	10:20- 11:45	11:05 – 12:30
Уход домой	До 12 : 00	До 12 : 00	До 12 :00

В режим дня соблюдаются следующие требования:

- режим двигательной активности детей в течение дня организуется с учетом возрастных особенностей состояния здоровья;
- введение физкультминуток во время занятий, гимнастики для глаз, обеспечивается контроль во время занятий, гимнастики для глаз, обеспечивается контроль за осанкой, в том числе, во время письма, рисования и использования электронных средств обучения;
- физкультурные, физкультурно – оздоровительные мероприятия, массовые спортивные мероприятия, туристические походы, спортивные соревнования организованы в форме проведения занятия физической культурой и спортом на открытом воздухе, а также подвижных игр, определяется по совокупности показателей метеорологических условий (температуры, относительной влажности и скорости движения воздуха) по климатическим зонам.

Представленные данные о режиме дня исходят из продолжительности нахождения детей в ДОУ, что составляет 12 часов, и могут меняться в зависимости от погодных условий и времени года, а также иметь те или иные изменения в каждой отдельной группе, с учетом потребностей воспитанников и их родителей.

В образовательном процессе используется интегрированный подход, который позволяет гибко реализовывать в режиме дня различные виды детской деятельности. Организация жизнедеятельности МБДОУ предусматривает как организованные педагогами совместно с детьми (ООД, развлечения, досуги, праздники) формы детской деятельности, так и самостоятельную деятельность детей. Режим дня и сетка занятий соответствуют особенностям ООП.

Часть, формируемая участниками образовательных отношений:

Организация режима и распорядка пребывания детей в образовательном учреждении в части, формируемой участниками образовательных отношений, полностью совпадают с организацией режима пребывания детей в образовательном учреждении обязательной части Программы

IV. ДОПОЛНИТЕЛЬНЫЙ РАЗДЕЛ

4.1. Краткая презентация Программы

Основная общеобразовательная программа - программа дошкольного образования муниципального бюджетного дошкольного образовательного учреждения комбинированного вида № Детский сад № 7 города Кызыла Республики Тыва» спроектирована составлена в соответствии с Федеральными государственными образовательными стандартами дошкольного образования, Федеральной образовательной программой дошкольного образования (ФОП ДО), утвержденную Приказом Министерства просвещения Российской Федерации №1028 от 25 ноября 2022г., особенностями образовательного учреждения, региона и муниципалитета, образовательных потребностей обучающихся и запросов родителей (законных представителей).



ФОП ДО реализуется педагогическими работниками ДОО во всех помещениях и на территории детского сада, со всеми детьми ДОО. Составляет, примерно 60% от общего объема Программы.

Программа направлена на создание условий развития ребенка с 2 до 7 лет, открывающих возможности для его позитивной социализации, его личностного развития, развития инициативы и творческих способностей на основе сотрудничества со взрослыми сверстниками и соответствующими возрасту видами деятельности (игры, познавательной и исследовательской деятельности, в форме творческой активности, обеспечивающей художественно – эстетическое развитие ребенка); на создание развивающей образовательной среды, которая представляет собой систему условий социализации и индивидуализации детей.

Следует отметить, что в контингент обучающихся, охваченных дошкольным образованием МБДОУ Детский сад №7 города Кызыла по уставу ДОУ входят дети с 1,6- 7 лет.

Программа включает четыре раздела: целевой, содержательный, организационный и дополнительный, в каждом из которых отражается обязательная часть и часть, формируемая участниками образовательных отношений.

Целевой раздел включает в себя пояснительную записку и планируемые результаты освоения программы. Результаты освоения образовательной программы представлены в виде целевых ориентиров дошкольного образования, которые представляют собой социально- нормативные возрастные характеристики возможных достижений ребенка на этапе завершения уровня дошкольного образования.

Содержательный раздел представляет общее содержание Программы, обеспечивающее полноценное развитие личности детей. Программа состоит из обязательной части и части, формируемой участниками образовательных отношений (вариативная часть).

Обязательная часть Программы отражает комплексность подхода, обеспечивая развитие детей во всех пяти образовательных областях:

1. Социально-коммуникативное развитие
2. Познавательное развитие
3. Речевое развитие
4. Художественно-эстетическое развитие
5. Физическое развитие

Отражены особенности взаимодействия педагогического коллектива с семьями обучающихся. Главными целями взаимодействия педагогического коллектива ДОО с семьями обучающихся дошкольного возраста являются:

-обеспечение психолого-педагогической поддержки семьи и повышение компетентности родителей (законных представителей) в вопросах образования, охраны и укрепления здоровья детей раннего и дошкольного возрастов;

-обеспечение единства подходов к воспитанию и обучению детей в условиях ДОО и семьи; повышение воспитательного потенциала семьи.

Построение взаимодействия с родителями (законными представителями) должно придерживаться следующих принципов:

- приоритет семьи в воспитании, обучении и развитии ребенка;
- открытость: для родителей (законных представителей);
- взаимное доверие, уважение и доброжелательность во взаимоотношениях педагогов и родителей (законных представителей);
- индивидуально-дифференцированный подход к каждой семье;
- возрастосообразность.

Воспитание детей отражено в рабочей программе воспитания, которая является компонентом основной образовательной программы дошкольного образования МБДОУ

МБДОУ Детский сад № 7 города Кызыла призвана помочь всем участникам образовательных отношений реализовать воспитательный потенциал совместной деятельности

Вариативная часть отражает развитие детей в познавательном- речевом направлении. Выбор данных направлений для части, формируемой участниками образовательных отношений, соответствует потребностям и интересам детей, а также возможностям педагогического коллектива.

Программы:

-Федеральная образовательная программа дошкольного образования, приказ №1028 от 25.11.2022г. Министерство просвещения Российской Федерации.

Парциальные программы:

-Деменкова, Н. И. Окружающий мир / Хүрээлел. Перевод на тувинский язык Л. С. Караоол / Н. И. Деменкова. – Кызыл, 2008

- «Добро пожаловать в экологию!» .Авт. О.А. Воронкевич – СПб: ООО ИЗДАТЕЛЬСТВО «ДЕТСТВО-ПРЕСС», 2019.- 89с.

-Е. В. Колесникова «От звука к букве. Формирование звуковой аналитико-синтетической активности дошкольников как предпосылки обучения грамоте»

-Ооржак Л.Х., Нончат Б.О. Примерная образовательная программа по развитию тувинской речи для дошкольных образовательных учреждений Республики Тыва (для детей дошкольного возраста, не владеющих родным (тувинским) языком, в том числе для детей с родным (русским) языком) «МОЯ РОДНАЯ ТУВА»

-«Цветные ладошки» (И. А. Лыкова);

-«Умелые ручки» (И. А. Лыкова);

-«Ладушки» (И. Каплунова, И. Новоскольцева);

Программа реализуется на русском языке.

В рамках вариативной части проходит обучение на родном тувинском языке, который является региональным государственным языком.

Специальные программы:

-Н.В. Нищева «Примерная адаптированная образовательная программа для детей с тяжелыми нарушениями речи (общее недоразвитие речи) с 3 до 7 лет», изд.3, СПб» Детство-пресс», 2015г.

-Т.Б. Филичева, Г.В. Чиркина, Т.В. Туманова, А.В. Лагутина Коррекция нарушений речи, Программы дошкольных образовательных учреждений компенсирующего вида для детей с нарушением речи / -5-е изд. – М. : Просвещение, 2016. – 207 с.

-Филичева Т.Б., Чиркина Г.В. «Программа обучения и воспитания детей с фонетико- фонематическим недоразвитием», М., 1993 Нищева Н.В.

-«Система коррекционной работы в логопедической группе для детей с общим недоразвитием речи», С-П., «Детство-пресс», 2005.

Организационный раздел содержит описание материально- технического обеспечения Программы, перечень художественной литературы, музыкальных произведений, произведений изобразительного искусства, а также особенности традиционных событий, праздников, мероприятий; особенности организации предметно- пространственной среды.

Дополнительный раздел представляет собой краткую презентацию программы.

В соответствии с Федеральным законом «Об образовании в Российской Федерации» (статья 13) в Программе отсутствует информация, наносящая вред физическому или психическому здоровью воспитанников и противоречащая Российскому законодательству.

**Диагностика педагогического процесса
в первой младшей группе (с 2 до 3 лет)
дошкольной образовательной организации
на 202_____/202 ____ учебный год**

Группа _____ первая младшая

Воспитатели:

- 1.
- 2.

Предлагаемое пособие разработано с целью оптимизации образовательного процесса в любом учреждении, работающим с группой детей 2-3 лет, вне зависимости от приоритетов разработанной программы обучения и воспитания и контингента детей. Это достигается путем использования общепринятых критериев развития детей данного возраста и уровневый подход к оценке достижений ребенка по принципу: чем ниже балл, тем больше проблем в развитии ребенка или организации педагогического процесса в группе детей. Система мониторинга содержит 5 образовательных областей, соответствующих Федеральному государственному образовательному стандарту дошкольного образования, приказ Министерства образования и науки № 1155 «Социально-коммуникативное развитие», «Речевое развитие», «Художественно-эстетическое развитие», «Физическое развитие», что позволяет комплексно оценить качество образовательной деятельности в группе и при необходимости индивидуализировать его для достижения достаточного уровня освоения каждым ребенком содержания образовательной программы учреждения.

Оценка педагогического процесса связана с уровнем овладения каждым ребенком необходимыми навыками и умениями по образовательным областям:

- 1 балл* – ребенок не может выполнить все параметры оценки, помощь взрослого не принимает;
- 2 балла* – ребенок с помощью взрослого выполняет некоторые параметры оценки;
- 3 балла* – ребенок выполняет все параметры оценки с частичной помощью взрослого;
- 4 балла* – ребенок выполняет самостоятельно и с частичной помощью взрослого все параметры оценки;
- 5 баллов* – ребенок выполняет все параметры оценки самостоятельно.

Таблицы педагогической диагностики заполняются дважды в год, в начале и конце учебного года (лучше использовать ручки разных цветов), для проведения сравнительного анализа. Технология работы с таблицами проста и включает 2 этапа.

1 этап. Напротив фамилии и имени каждого ребенка проставляются баллы в каждой ячейке указанного параметра, по которым затем считается итоговый показатель по каждому ребенку (среднее значение = все баллы сложить (по строке) и разделить на количество параметров, округлять до десятых долей). Этот показатель необходим для написания характеристики на конкретного ребенка и проведения индивидуального учета промежуточных результатов освоения общеобразовательной программы.

2 этап. Когда все дети прошли диагностику, тогда подсчитывается итоговый показатель по группе (среднее значение все баллы сложить (по столбцу) и разделить на количество параметров, округлять до десятых долей). Этот показатель необходим для описания общегрупповых тенденций (в группах компенсирующей направленности – для подготовки к групповому медико-психолого-педагогическому совещанию), а также для введения учета общегрупповых промежуточных результатов освоения общеобразовательной программы.

Двухступенчатая система мониторинга позволяет оперативно находить неточности в построении педагогического процесса в группе и выделять детей с проблемами в развитии. Это позволяет своевременно разрабатывать для детей индивидуальные образовательные маршруты и оперативно осуществлять психолого-методическую поддержку педагогов. Нормативными вариантами развития можно считать средние значения по каждому ребенку или общегрупповому параметру развития больше 3,8. Эти же параметры в интервале средних значений от 2,3 до 3,7 можно считать показателями проблем в развитии ребенка социального и/или органического генеза, а также незначительные трудности организации педагогического процесса в группе. Средние значения менее 2,2 будут свидетельствовать о выраженном несоответствии развития

ребенка возрасту, а также необходимости корректировки педагогического процесса в группе по данному параметру \ данной образовательной области. (Указанные интервалы средних значений носят рекомендательный характер, так как получены с помощью применяемых в психолого-педагогических исследованиях психометрических процедур, и будут уточняться по мере поступления результатов мониторинга детей данного возраста).

Наличие математической обработки результатов педагогической диагностики образовательного процесса оптимизирует хранение и сравнение результатов каждого ребенка и позволяет своевременно оптимизировать педагогический процесс в группе детей образовательной организации.

Образовательная область «Социально-коммуникативное развитие»

№ п/п	ФИО ребенка	Может играть рядом, не мешать другим детям, подражать действиям сверстника и взрослого. Проявляет интерес к совместным играм со сверстниками и взрослым		Общается в диалоге с воспитателем. Может поделиться информацией, пожаловаться на неудобство и действия сверстника. Обращается с речью к сверстнику		Следит за действиями героев кукольного театра. Рассматривает иллюстрации в знакомых книжках		Слушает стихи, сказки, небольшие рассказы без наглядного сопровождения		Наблюдает за трудовыми процессами воспитателя в уголке природы. Выполняет простейшие трудовые действия		Проявляет отрицательное отношение к порицаемым личностным качествам сверстников. Проявляет элементарные правила вежливости		Итоговый показатель по каждому ребенку (среднее значение)	
		сентябрь	май	сентябрь	май	сентябрь	май	сентябрь	май	сентябрь	май	сентябрь	май	сентябрь	май
1															
2															
3															
4															
5															
6															
7															
8															
9															
10															
11															
12															
13															
14															
15															
16															
17															
18															
19															

Образовательная область «Познавательное развитие»

№ п/п	ФИО ребенка	Знает свое имя. Называет предметы ближайшего окружения, имена членов своей семьи и воспитателей		Осуществляет перенос действий с объекта на объект, использует предметы-заместители		Узнает и называет игрушки, некоторых домашних и диких животных, некоторые овощи и фрукты		Имеет элементарное представление о сезонных явлениях, смене дня и ночи		Узнает шар и куб, называет размер (большой-маленький)		Группирует однородные предметы, выделяет один и много		Умеет по словесному указанию взрослого находить предметы по назначению, цвету, размеру		Проявляет интерес к книгам, к рассматриванию иллюстраций		Итоговый показатель по каждому ребенку (среднее значение)	
		сентябрь	май	сентябрь	май	сентябрь	май	сентябрь	май	сентябрь	май	сентябрь	май	сентябрь	май	сентябрь	май	сентябрь	май
1																			
2																			
3																			
4																			
5																			
6																			
7																			
8																			
9																			
10																			
11																			
12																			
13																			
14																			
15																			
16																			
17																			
18																			
19																			

Образовательная область «Речевое развитие»

№ п/п	ФИО ребенка	Сопровождает речью игровые и бытовые действия		По просьбе взрослого проговаривает слова		Отвечает на простейшие вопросы («Кто?», «Что?», «Что делает?»)		Может рассказать об изображенном на картинке, об игрушке, о событии из личного опыта		Итоговый показатель по каждому ребенку (среднее значение)	
		сентябрь	май	сентябрь	май	сентябрь	май	сентябрь	май	сентябрь	май
1											
2											
3											
4											
5											
6											
7											
8											
9											
10											
11											
12											
13											
14											
15											
16											
17											
18											
19											
Итоговый показатель по группе (среднее значение)											

Образовательная область «Художественно-эстетическое развитие»

№ п/п	ФИО ребенка	Различает основные формы конструктора. Со взрослым сооружает постройки		Знает назначение карандашей, фломастеров, красок и кисти, пластилина		Создает простые предметы из разных материалов, обыгрывает совместно со взрослым		Узнает знакомые мелодии, вместе с взрослым подпевает в песне музыкальные фразы		Проявляет активность при подпевании, выполнении танцевальных движений		Умеет выполнять движения: притопывать ногой, хлопать в ладоши, поворачивать кисти рук		Умеет извлекать звуки из музыкальных инструментов: погремушки, бубен		Итоговый показатель по каждому ребенку (среднее значение)	
		сентябрь	май	сентябрь	май	сентябрь	май	сентябрь	май	сентябрь	май	сентябрь	май	сентябрь	май		
1																	
2																	
3																	
4																	
5																	
6																	
7																	
8																	
9																	
10																	
11																	
12																	
13																	
14																	
15																	
16																	
17																	
18																	
19																	

Образовательная область «Физическое развитие»

№ п/п	ФИО ребенка	Проявляет навыки опрятности, пользуется индивидуальными предметами гигиены (носовым платком, полотенцем, расческой, горшком)		Умеет принимать жидкую и твердую пищу. Правильно использует ложку, чашку, салфетку		Умеет ходить и бегать, не наталкиваясь на других детей. Проявляет желание играть в подвижные игры		Может прыгать на двух ногах на месте, с продвижением вперед		Умеет брать, держать, переносить, класть, бросать, катать мяч		Умеет ползать, подлезать под натянутую веревку, перелезть через бревно, лежащее на полу		Итоговый показатель по каждому ребенку (среднее значение)	
		сентябрь	май	сентябрь	май	сентябрь	май	сентябрь	май	сентябрь	май	сентябрь	май	сентябрь	май
1															
2															
3															
4															
5															
6															
7															
8															
9															
10															
11															
12															
13															
14															
15															
16															
17															
18															
19															

Сводная мониторинга по образовательным областям

№ п/п	ФИО ребенка	Социально- комму- никативное развитие		Познавательное раз- витие		Речевое развитие		Художественно- эсте- тическое развитие		Физическое развитие		Итого	
		сентябрь	май	сентябрь	май	сентябрь	май	сентябрь	май	сентябрь	май	сентябрь	май
1													
2													
3													
4													
5													
6													
7													
8													
9													
10													
11													
12													
13													
14													
15													
16													
17													
18													
19													
Итоговый показатель по группе (среднее значение)													

Рекомендации по описанию инструментария педагогической диагностики в первой младшей группе

Инструментарий педагогической диагностики представляет собой описание тех проблемных ситуаций, вопросов, поручений, ситуаций наблюдения, которые вы используете для определения уровня сформированности у ребенка того или иного параметра оценки. Следует отметить, что часто в период проведения педагогической диагностики данные ситуации, вопросы и поручения могут повторяться, с тем чтобы уточнить качество оцениваемого параметра. Это возможно, когда ребенок длительно отсутствовал в группе или когда имеются расхождения в оценке определенного параметра между педагогами, работающими с этой группой детей. Музыкальные и физкультурные руководители, педагоги дополнительного образования принимают участие в обсуждении достижений детей группы, но разрабатывают свои диагностические критерии в соответствии со своей должностной инструкцией и направленностью образовательной деятельности.

Важно отметить, что каждый параметр педагогической оценки может быть диагностирован несколькими методами, с тем чтобы достичь определенной точности. Также одна проблемная ситуация может быть направлена на оценку нескольких параметров, в том числе из разных образовательных областей.

Основные диагностические методы педагога образовательной организации:

- Наблюдение;
- Проблемная (диагностическая) ситуация;
- Беседа.

Формы проведения педагогической диагностики:

- Индивидуальная;
- Подгрупповая;
- Групповая.

Примеры описания инструментария по образовательным областям

Образовательная область «Социально-коммуникативное развитие»

1. Может играть рядом, не мешать другим детям, подражать действиям сверстника и взрослого. Проявляет интерес к совместным играм со сверстниками и взрослым.

Методы: наблюдение в быту и в организованной деятельности.

Форма проведения: подгрупповая.

Задание: фиксировать характер игровых действий ребенка.

2. Проявляет отрицательное отношение к порицаемым личностным качествам сверстников. Проявляет элементарные правила вежливости.

Методы: беседы, проблемная ситуация.

Материал: сказка «Колобок».

Форма проведения: индивидуальная, подгрупповая.

Задание: «Что случилось с Колобком? Кто его обхитрил? Какая лиса?»

3. Слушает стихи, сказки, небольшие рассказы без наглядного сопровождения.

Методы: наблюдение.

Материал: сказки для восприятия с детьми.

Форма проведения: подгрупповая, групповая.

Задание: «Слушайте внимательно сказку «Колобок».

Образовательная область «Познавательное развитие»

1. Узнает и называет игрушки, некоторых домашних и диких животных, некоторые овощи и фрукты.

Методы: беседа.

Материал: игрушки-муляжи животных, овощей, фруктов.

Форма проведения: индивидуальная.

Задание: «Что, кто это?»

2. Группирует однородные предметы, выделяет один и много.

Методы: проблемная ситуация.

Материал: круг, квадрат, одного разного цвета, но одного размера, муляжи яблок и бананов.

Форма проведения: индивидуальная, подгрупповая.

Задание: «Найди все красное, все круглое, все большое. Сколько яблок?».

Образовательная область «Речевое развитие»

1. Отвечает на простейшие вопросы («Кто?», «Что?», «Что делает?»)

Методы: проблемная ситуация, наблюдение.

Материал: сюжетные картинки (кот спит, птичка летит, конфета на столе).

Форма проведения: индивидуальная.

Задание: «скажи, кто спит? Что делает кот? Что лежит на столе?».

Образовательная область «Художественно-эстетическое развитие»

1. Знает назначение карандашей, фломастеров, красок, кистей и пластилина.

Методы: проблемная ситуация, наблюдение.

Материал: выбор карандашей, фломастеров, красок, кистей и пластилина.

Форма проведения: индивидуальная, подгрупповая.

Задание: «Нарисуй, слепи».

Образовательная область «Физическое развитие»

1. Умеет брать, держать, переносить, класть, бросать, катать мяч.

Методы: проблемная ситуация, наблюдения в быту и организованной деятельности.

Материал: мяч. Форма проведения: подгрупповая, групповая. Задание: «Сейчас мы будем играть с мячом».

**Диагностика педагогического процесса
во второй младшей группе (с 3 до 4 лет)
дошкольной образовательной организации
на 202 _____/2__ учебный год**

Группа _____ вторая младшая № _____

Воспитатели:

1.

2.

Предлагаемая диагностика разработана с целью оптимизации образовательного процесса в любом учреждении, работающем с группой детей 3—4 лет, вне зависимости от приоритетов разработанной программы обучения и воспитания и контингента детей. Это достигается путем использования общепринятых критериев развития детей данного возраста и уровневый подходом к оценке достижений ребенка по принципу: чем ниже балл, тем больше проблем в развитии ребенка или организации педагогического процесса в группе детей. Система мониторинга содержит 5 образовательных областей, соответствующих Федеральному государственному образовательному стандарту дошкольного образования, приказ Министерства образования и науки № 1155 «Социально-коммуникативное развитие», «Познавательное развитие», «Речевое развитие», «Художественно-эстетическое развитие», «Физическое развитие», что позволяет комплексно оценить качество образовательной деятельности в группе и при необходимости индивидуализировать его для достижения достаточного уровня освоения каждым ребенком содержания образовательной программы учреждения.

Оценка педагогического процесса связана с уровнем овладения каждым ребенком необходимыми навыками и умениями по образовательным областям:

- 1 балл** — ребенок не может выполнить все параметры оценки, помощь взрослого не принимает;
- 2 балла** — ребенок с помощью взрослого выполняет некоторые параметры оценки;
- 3 балла** — ребенок выполняет все параметры оценки с частичной помощью взрослого;
- 4 балла** — ребенок выполняет самостоятельно и с частичной помощью взрослого все параметры оценки;
- 5 баллов** — ребенок выполняет все параметры оценки самостоятельно.

Таблицы педагогической диагностики заполняются дважды в год, если другое не предусмотрено в образовательной организации, - в начале и конце учебного года (лучше использовать ручки разных цветов), для проведения сравнительного анализа. Технология работы с таблицами проста и включает

2 этапа.

Этап 1. Напротив фамилии и имени каждого ребенка проставляются "баллы в каждой ячейке указанного параметра, по которым затем считается итоговый показатель по каждому ребенку (среднее значение = все баллы сложить (по строке) и разделить на количество параметров, округлять до десятых долей). Этот показатель необходим для написания характеристики на конкретного ребенка и проведения индивидуального учета промежуточных результатов освоения общеобразовательной программы.

Этап 2. Когда все дети прошли диагностику, тогда подсчитывается итоговый показатель по группе (среднее значение все баллы сложить (по столбцу) и разделить на количество параметров, округлять до десятых долей). Этот показатель необходим для описания общегрупповых тенденций (в группах компенсирующей направленности для подготовки к групповому медико-психолого-педагогическому совещанию), а также для ведения учета общегрупповых промежуточных результатов освоения общеобразовательной программы.

Двухступенчатая система мониторинга позволяет оперативно находить неточности в построении педагогического процесса в группе и выделять детей с проблемами в развитии. Это позволяет своевременно разрабатывать для детей индивидуальные образовательные маршруты и оперативно осуществлять психолого-методическую поддержку педагогов. Нормативными вариантами развития можно считать средние значения по каждому ребенку или общегрупповому параметру развития больше 3,8. Эти же параметры в интервале средних значений от 2,3 до 3,7 можно считать показателями проблем в развитии ребенка социального и/или органического генеза, а также незначительные трудности организации педагогического процесса в группе. Средние значения менее 2,2 будут свидетельствовать о выраженном несоответствии развития ребенка возрасту, а также необходимости корректировки педагогического процесса в группе по данному параметру \ данной образовательной области. *(Указанные интервалы средних значений носят рекомендательный характер, так как получены с помощью применяемых в психолого-педагогических исследованиях психометрических процедур, и будут уточняться по мере поступления результатов мониторинга детей данного возраста.)*

Наличие математической обработки результатов педагогической диагностики образовательного процесса оптимизирует хранение и сравнение результатов каждого ребенка и позволяет своевременно оптимизировать педагогический процесс в группе детей образовательной организации.

Рекомендации по описанию инструментария педагогической диагностики во второй младшей группе

Инструментарий педагогической диагностики представляет собой описание тех проблемных ситуаций, вопросов, поручений, ситуаций наблюдения, которые вы используете для определения уровня сформированности у ребенка того или иного параметра оценки. Следует отметить, что часто в период проведения педагогической диагностики данные ситуации, вопросы и поручения могут повторяться, с тем чтобы уточнить качество оцениваемого параметра. Это возможно, когда ребенок длительно отсутствовал в группе или когда имеются расхождения в оценке определенного параметра между педагогами, работающими с этой группой детей. Музыкальные и физкультурные руководители, педагоги дополнительного образования принимают участие в обсуждении достижений детей группы, но разрабатывают свои диагностические критерии в соответствии со своей должностной инструкцией и направленностью образовательной деятельности.

Важно отметить, что каждый параметр педагогической оценки может быть диагностирован несколькими методами, с тем чтобы достичь определенной точности. Также одна проблемная ситуация может быть направлена на оценку нескольких параметров, в том числе из разных образовательных областей.

Основные диагностические методы педагога образовательной организации:

- наблюдение;
- проблемная (диагностическая) ситуация;
- беседа.

Формы проведения педагогической диагностики:

- индивидуальная;
- подгрупповая;
- групповая.

Обратите внимание, что диагностируемые параметры могут быть расширены/сокращены в соответствии с потребностями конкретного учреждения, поэтому описание инструментария педагогической диагностики в разных образовательных организациях будет различным. Это объясняется разным наполнением развивающей среды учреждений, разным контингентом воспитанников, разными приоритетными направлениями образовательной деятельности конкретной организации.

Примеры описания инструментария по образовательным областям

Образовательная область «Социально-коммуникативное развитие»

1. Стараются соблюдать правила поведения в общественных местах, в общении со взрослыми и сверстниками, в природе.

Методы: наблюдение в быту и в организованной деятельности.

Форма проведения: индивидуальная, подгрупповая.

Задание: фиксировать на прогулке, в самостоятельной деятельности стиль поведения и общения ребенка.

2. Понимает социальную оценку поступков сверстников или героев иллюстраций, литературных произведений.

Методы: беседа, проблемная ситуация.

Материал: сказка «Теремок».

Форма проведения: индивидуальная, подгрупповая.

Задание: «Почему звери расстроились? Кто поступил правильно? Кто поступил нечестно? Почему?»

3. Разыгрывает самостоятельно и по просьбе взрослого отрывки из знакомых сказок.

Методы: проблемная ситуация.

Материал: игрушки герои сказок по количеству детей.

Форма проведения: индивидуальная, подгрупповая.

Задание: «Давайте расскажем сказку „Колобок“».

Образовательная область «Познавательное развитие»

1. Знает свои имя и фамилию, имена родителей.

Методы: беседа.

Форма проведения: индивидуальная.

Задание: «Скажи, пожалуйста, как тебя зовут? Как твоя фамилия? Как зовут папу/маму?»

2. Умеет группировать предметы по цвету, размеру, форме.

Методы: проблемная ситуация.

Материал: круг, квадрат, треугольник, прямоугольник, овал одного цвета и разного размера, муляжи и картинки овощей, фруктов, кукольная посуда/ одежда/мебель.

Форма проведения: индивидуальная, подгрупповая.

Задание: «Найди все красное, все круглое, все большое»

Образовательная область «Речевое развитие»

1. Четко произносит все гласные звуки, определяет заданный гласный звук из двух.

Методы: проблемная ситуация, наблюдение.

Материал: дидактическая игра «Какой звук».

Форма проведения: индивидуальная, подгрупповая.

Задание: «Повтори за мной — А, У, О, Э, Ы. Хлопни тогда, когда услышишь А».

Образовательная область «Художественно-эстетическое развитие»

1. Создает изображения предметов из готовых фигур. Украшает заготовки из бумаги разной формы.

Методы: проблемная ситуация, наблюдение.

Материал: геометрические фигуры из бумаги разных цветов и фактур (круг, квадрат, треугольник), заготовка ваза.

Форма проведения: подгрупповая.

Задание: «Укрась вазу».

Образовательная область «Физическое развитие»

1. Умеет ходить и бегать, сохраняя равновесие, в разных направлениях по указанию взрослого.

Методы: проблемная ситуация, наблюдение в быту и организованной деятельности.

Материал: зонтик.

Форма проведения: подгрупповая, групповая.

Задание: «Сейчас мы будем играть в игру „Солнышко и дождик“. Когда я скажу „солнышко“, дети бегают. Когда скажу „дождик“, дети бегут под зонт»

Образовательная область «Социально-коммуникативное развитие»

Воспитатели _____

Группа _____

п/п	№	Ф.И.О. ребенка	Старается соблюдать правила поведения в общественных местах, в общении со взрослыми и сверстниками, в природе		Понимает социальную оценку поступков сверстников или героев литературных произведений		Имитирует мимику, движения, интонацию героев литературных произведений		Принимает на себя роль, объединяет несколько игровых действий в единую сюжетную линию		Способен придерживаться игровых правил в дидактических играх		Разыгрывает самостоятельно и по просьбе взрослого отрывки из знакомых сказок		Итоговый показатель по каждому ребенку (среднее значение)	
			сен-тябрь	май	сен-тябрь	май	сен-тябрь	май	сен-тябрь	май	сен-тябрь	май	сен-тябрь	май		
1.																
2.																
3.																
4.																
5.																
6.																
7.																
8.																
9.																
10.																
11.																
12.																
13.																
14.																
15.																
16.																
17.																
18.																
19.																
20.																
21.																
22.																
23.																
24.																
25.																
26.																

Образовательная область «Познавательное развитие»

Воспитатели _____

Группа _____

№ п/п	Ф.И.О. ребенка	Знает свои имя и фамилию, имена роди гелей		Рассматривает иллюстрированные издания детских книг, проявляет интерес к ним		Ориентируется в помещениях детского сада, называет свой город		Знает и называет некоторые растения и животных, их детенышей, игрушки		Правильно определяет количественное соотношение двух групп предметов, понимает конкретный смысл слов «больше», «меньше», «столько же»		Различает круг, квадрат, треугольник, предметы, имеющие углы и круглую форму		Умеет группировать предметы по цвету, размеру, форме		Понимает смысл обозначения: вверху-внизу, впереди-сзади, слева-справа, на, над- под, верхняя-нижняя. Различает день-ночь, зима-лето		Итоговый показатель по каждому ребенку (среднее значение)		
		сентябрь	май	сентябрь	май	сентябрь	май	сентябрь	май	сентябрь	май	сентябрь	май	сентябрь	май	сентябрь	май	сентябрь	май	
1																				
2																				
3																				
4																				
5																				
6																				
7																				
8																				
9																				
1																				
1																				
1																				
1																				
1																				
1																				
1																				
1																				
1																				
1																				
2																				
2																				
2																				
2																				
2																				
2																				
2																				
2																				
2																				
2																				
2																				

Образовательная область «Речевое развитие»

Воспитатели _____

Группа _____

№ п/п	Ф.И.О. ребенка	Рассматривает сюжетные картинки, способен кратко рассказать об увиденном		Отвечает на вопросы взрослого, касающиеся ближайшего окружения		Использует все части речи, простые нераспространённые предложения и предложения с однородными членами		Четко произносит все гласные звуки, определяет заданный гласный звук из двух		Итоговый показатель по каждому ребенку (среднее значение)	
		сентябрь	май	сентябрь	май	сентябрь	май	сентябрь	май	сентябрь	май
1											
2											
3											
4											
5											
6											
7											
8											
9											
1											
1											
1											
1											
1											
1											
1											
1											
1											
1											
2											
2											
2											
2											
2											
2											
2											
2											
2											
2											

Образовательная область «Художественно-эстетическое развитие»

Воспитатели _____

Группа _____

№ п/п	Ф.И.О. ребенка	Знает, называет и правильно использует детали строительного материала. Изменяет постройки, надстраивая или заменяя одни детали другими		Изображает/создает отдельные предметы, простые по композиции и по содержанию сюжеты, используя разные материалы		Создает изображения предметов из готовых фигур. Украшает заготовки из бумаги разной формы		Слушает музыкальное произведение до конца. Узнает знакомые песни. Поет, не отставая и не опережая других		Умеет выполнять танцевальные движения: кружиться в парах, притопывать попеременно ногами, двигаться под музыку с предметами		Различает и называет музыкальные инструменты: металлофон, барабан. Замечает изменения в звучании (тихо — громко)		Итоговый показатель по каждому ребенку (среднее значение)	
		сентябрь	май	сентябрь	май	сентябрь	май	сентябрь	май	сентябрь	май	сентябрь	май	сентябрь	май
1.															
2.															
3.															
4.															
5.															
6.															
7.															
8.															
9.															
10.															
11.															
12.															
13.															
14.															
15.															
16.															
17.															
18.															
19.															
20.															
21.															
22.															
23.															
24.															
25.															
26.															
27.															
Итоговый показатель по группе (среднее значение)															

Образовательная область «Физическое развитие»

Воспитатели _____

Группа _____

№ п/п	Ф.И.О. ребенка	Владеет простейшими навыками поведения во время еды, умывания		Приучен к опрятности, замечает и устраняет беспорядок в одежде		Умеет ходить и бегать, сохраняя равновесие, в разных направлениях по указанию взрослого		Может ползать на четвереньках, лазать по лесенке-стремянке, гимнастической стенке произвольным способом		Энергично отталкивается в прыжках на двух ногах, прыгает в длину с места		Катает мяч в заданном направлении с расстояния, бросает мяч двумя руками от груди, из-за головы; ударяет мячом об пол, бросает вверх и ловит; метает предметы правой и левой руками		Итоговый показатель по каждому ребенку (среднее значение)	
		сентябрь	май	сентябрь	май	сентябрь	май	сентябрь	май	сентябрь	май	сентябрь	май	сентябрь	май
1.															
2.															
3.															
4.															
5.															
6.															
7.															
8.															
9.															
10.															
11.															
12.															
13.															
14.															
15.															
16.															
17.															
18.															
19.															
20.															
21.															
22.															
23.															
24.															
25.															
26.															

Сводная мониторинга по образовательным областям

№ п/п	ФИО ребенка	Социально- комму- никативное развитие		Познавательное раз- витие		Речевое развитие		Художественно- эсте- тическое развитие		Физическое развитие		Итого	
		сентябрь	май	сентябрь	май	сентябрь	май	сентябрь	май	сентябрь	май	сентябрь	май
1													
2													
3													
4													
5													
6													
7													
8													
9													
10													
11													
12													
13													
14													
15													
16													
17													
18													
19													
Итоговый показатель по группе (среднее значение)													

Выводы:

**Диагностика педагогического процесса
в подготовительной к школе группе (с 6 до 7 лет)
дошкольной образовательной организации
на 201___/1___учебный год**

Группа _____ подготовительная № _____
Воспитатели:

- 1.
- 2.

Предлагаемая диагностика разработана с целью оптимизации образовательного процесса в любом учреждении, работающем с группой детей подготовительного к школе возраста, вне зависимости от приоритетов разработанной программы обучения и воспитания и контингента детей. Это достигается путем использования общепринятых критериев развития детей данного возраста и уровневый подход к оценке достижений ребенка по принципу: чем ниже балл, тем больше проблем в развитии ребенка или организации педагогического процесса в группе детей. Система мониторинга содержит 5 образовательных областей, соответствующих Федеральному государственному образовательному стандарту дошкольного образования, приказ Министерства образования и науки № 1155 от 17 октября 2013 года: «Социально-коммуникативное развитие», «Познавательное развитие», «Речевое развитие», «Художественно-эстетическое развитие», «Физическое развитие», что позволяет комплексно оценить качество образовательной деятельности в группе и при необходимости индивидуализировать его для достижения достаточного уровня освоения каждым ребенком содержания образовательной программы учреждения.

Оценка педагогического процесса связана с уровнем овладения каждым ребенком необходимыми навыками и умениями по образовательным областям:

- 1 балл — ребенок не может выполнить все параметры оценки, помощь взрослого не принимает;
- 2 балла — ребенок с помощью взрослого выполняет некоторые параметры оценки;
- 3 балла — ребенок выполняет все параметры оценки с частичной помощью взрослого;
- 4 балла — ребенок выполняет самостоятельно и с частичной помощью взрослого все параметры оценки;
- 5 баллов — ребенок выполняет все параметры оценки самостоятельно.

Таблицы педагогической диагностики заполняются дважды в год, если другое не предусмотрено в образовательной организации, — в начале и конце учебного года (лучше использовать ручки разных цветов), для проведения сравнительного анализа. Технология работы с таблицами проста и включает

2 этапа.

Этап 1. Напротив фамилии и имени каждого ребенка проставляются баллы в каждой ячейке указанного параметра, по которым затем считается итоговый показатель по каждому ребенку (среднее значение = все баллы сложить (по строке) и разделить на количество параметров, округлять до десятых долей). Этот показатель необходим для написания характеристики на конкретного ребенка и проведения индивидуального учета промежуточных результатов освоения общеобразовательной программы.

Этап 2. Когда все дети прошли диагностику, тогда подсчитывается итоговый показатель по группе (среднее значение = все баллы сложить (по столбцу) и разделить на количество параметров, округлять до десятых долей). Этот показатель необходим для описания общегрупповых тенденций (в группах компенсирующей направленности — для подготовки к групповому медико-психолого-педагогическому совещанию), а также для ведения учета обще-групповых промежуточных результатов освоения общеобразовательной программы.

Двухступенчатая система мониторинга позволяет оперативно находить неточности в построении педагогического процесса в группе и выделять

детей с проблемами в развитии. Это позволяет своевременно разрабатывать для детей индивидуальные образовательные маршруты и оперативно осуществлять психолого-методическую поддержку педагогов. Нормативными вариантами развития можно считать средние значения по каждому ребенку или общегрупповому параметру развития больше 3,8. Эти же параметры в интервале средних значений от 2,3 до 3,7 можно считать показателями проблем в развитии ребенка социального и/или органического генеза, а также незначительные трудности организации педагогического процесса в группе. Средние значения менее 2,2 будут свидетельствовать о выраженном несоответствии развития ребенка возрасту, а также необходимости корректировки педагогического процесса в группе по данному параметру/ данной образовательной области. *(Указанные интервалы средних значений носят рекомендательный характер, так как получены с помощью применяемых в психолого-педагогических исследованиях психометрических процедур, и будут уточняться по мере поступления результатов мониторинга детей данного возраста.)*

Наличие математической обработки результатов педагогической диагностики образовательного процесса оптимизирует хранение и сравнение результатов каждого ребенка и позволяет своевременно оптимизировать педагогический процесс в группе детей образовательной организации.

Рекомендации по описанию инструментария педагогической диагностики в подготовительной к школе группе

Инструментарий педагогической диагностики представляет собой описание тех проблемных ситуаций, вопросов, поручений, ситуаций наблюдения, которые вы используете для определения уровня сформированности у ребенка того или иного параметра оценки. Следует отметить, что часто в период проведения педагогической диагностики данные ситуации, вопросы и поручения могут повторяться, с тем чтобы уточнить качество оцениваемого параметра. Это возможно, когда ребенок длительно отсутствовал в группе или когда имеются расхождения в оценке определенного параметра между педагогами, работающими с этой группой детей. Музыкальные и физкультурные руководители, педагоги дополнительного образования принимают участие в обсуждении достижений детей группы, но разрабатывают свои диагностические критерии в соответствии со своей должностной инструкцией и направленностью образовательной деятельности.

Важно отметить, что диагностируемые параметры могут быть расширены. Сокращены в соответствии с потребностями конкретного учреждения, поэтому каждый параметр педагогической оценки может быть диагностирован несколькими методами, с тем чтобы достичь определенной точности. Также одна проблемная ситуация может быть направлена на оценку нескольких параметров, в том числе из разных образовательных областей.

Основные диагностические методы педагога образовательной организации:

- наблюдение;
- проблемная (диагностическая) ситуация;
- беседа.

Формы проведения педагогической диагностики:

- индивидуальная;
- подгрупповая;
- групповая.

Обратите внимание, что описание инструментария педагогической диагностики в разных образовательных организациях будет различным. Это объясняется разным наполнением развивающей среды учреждений, разным контингентом воспитанников, разными приоритетными направлениями образовательной деятельности конкретной организации.

Примеры описания инструментария по образовательным областям

Образовательная область «Социально-коммуникативное развитие»

1. Внимательно слушает взрослого, может действовать по правилу и образцу, правильно оценивает результат.

Методы: наблюдение в быту и в организованной деятельности, проблемная ситуация.

Материал: развивающая игра «Сложи узор», схема выкладывания.

Форма проведения: индивидуальная, подгрупповая.

Задание: «Выложи, пожалуйста, такого краба (*показываем схему выкладывания*). Как ты думаешь, у тебя получился такой же краб? И по цвету, и по форме?»

Материал: одежда ребенка, шкафчик для одежды, схема складывания одежды в шкафчик (на верхней полке, на нижней полке).

Форма проведения: групповая.

Задание: «Через 10 минут у нас будет проверка ваших шкафчиков, придут Незнайка и Дюймовочка. Пожалуйста, сложите одежду в шкафчик так, как нарисовано на схеме».

2. Может дать нравственную оценку своим и чужим поступкам/действиям, в том числе изображенным.

Методы: беседа, проблемная ситуация.

Материал: картина с изображением ссоры детей (картину приложить или указать источник и точное название картины).

Форма проведения: подгрупповая.

Задание: «Что изображено на картине? Что чувствует мальчик и девочка? Почему мальчик рассердился? Почему девочка плачет?»

3. Договаривается и принимает роль в игре со сверстниками, соблюдает ролевое поведение, проявляет инициативу в игре, обогащает сюжет.

Методы: проблемная ситуация, наблюдение.

Материал: атрибуты к сюжетно-ролевой игре «Больница».

Форма проведения: подгрупповая.

Задание: «Ребята, мы будем играть в «больницу». Кто хочет кем быть? Выберите необходимое для себя. Кто что будет делать?»

Образовательная область «Познавательное развитие»

1. Проявляет познавательный интерес в быту и в организованной деятельности, ищет способы определения свойств незнакомых предметов.

Методы: наблюдение, проблемная ситуация.

Форма проведения: индивидуальная

Материал: фонарик необычной формы с динамо машиной для подзарядки.

Задание: Положить в группе до прихода детей. Когда ребенок найдет и заинтересуется: «Что это такое и как работает?», предложить самому подумать.

2. Знает способы измерения величины: длины, массы. Пользуется условной меркой.

Методы: проблемная ситуация, наблюдение.

Материал: условная мерка, весы, линейка, мерный стаканчик, большой и маленький мячи.

Форма проведения: индивидуальная, подгрупповая.

Задание: «Нужно сравнить два мяча. Чем отличаются эти мячи?»

Образовательная область «Речевое развитие»

1. При необходимости обосновать свой выбор употребляет обобщающие слова, синонимы, антонимы, сложные предложения

Методы: проблемная ситуация, наблюдение.

Материал: машинка необычной конструкции / гараж трехуровневый или кукла с большой головой в необычной одежде / дом для куклы

Форма проведения: индивидуальная, подгрупповая.

Задание: Положить на столе воспитателя. Когда ребенок/дети проявят интерес, спросить: «Что это такое? Зачем нужно?», задавать уточняющие вопросы типа «На что похоже?», «Как можно еще использовать?»

Образовательная область «Художественно-эстетическое развитие»

1. Создает модели одного и того же предмета из разных видов конструктора и бумаги (оригами) по рисунку и словесной инструкции.

Методы: проблемная ситуация, наблюдение.

Материал: игрушка — инопланетянин, различные виды конструктора, разные материалы (бумага, пробки, коробочки, шишки, пластилин, краски, кисточки, палочки).

Форма проведения: индивидуальная, подгрупповая.

Задание: «К нам прилетел инопланетянин. Пока все рассматривал, заблудился и не может найти свой инопланетный корабль. Давайте ему поможем».

2. Исполняет сольно и в ансамбле на детских муз. инструментах несложные песни и мелодии; может петь в сопровождении муз. инструмента, индивидуально и коллективно.

Методы: проблемная ситуация, наблюдение в образовательной деятельности Материал: барабан, металлофон, дудка, ксилофон, маракас, бубен.

Форма проведения: индивидуальная, подгрупповая.

Задание: «Давайте сыграем песенку „Во поле березка...“ {любая другая, знакомая детям}. Выберите себе музыкальный инструмент».

Образовательная область «Физическое развитие»

1. Знает о принципах здорового образа жизни (двигательная активность, закаливание, здоровое питание, правильная осанка) и старается их соблюдать.

Методы: проблемная ситуация, наблюдение в быту и организованной деятельности.

Материал: игрушка Незнайка, мнемо-таблица или схемы-подсказки.

Форма проведения: индивидуальная.

Задание: «Помоги Незнайке научиться быть здоровым. Расскажи, как это — быть здоровым».

Образовательная область «Социально-коммуникативное развитие»

Воспитатели _____

Группа _____

№ п/п	Ф.И.О ребенка	Внимательно слушает взрослого, может действовать по правилу и образцу, правильно оценивает результат		Знает и соблюдает правила поведения в общественных местах, в т. ч. на транспорте, в общении со взрослыми и сверстниками, в природе		Может дать нравственную оценку своим и чужим поступкам / действиям, в том числе изображенным		Может определить базовые эмоциональные состояния партнеров по общению в т. ч. на иллюстрации. Эмоционально откликается на переживания близких взрослых, детей, персонажей сказок и историй, мультфильмов и художественных фильмов, кукольных спектаклей		Имеет предпочтения в игре, выборе видов труда и творчества, может обосновать свой выбор		Договаривается и принимает роль в игре со сверстниками, соблюдает ролевое поведение, проявляет инициативу в игре, обогащает сюжет		Оценивает свои возможности, соблюдает правила и преодолевает трудности в играх с правилами, может объяснить сверстникам правила		Следит за опрятностью своего внешнего вида. Не нуждается в помощи взрослого в одевании/раздевании, приеме пищи, выполнении гигиенических процедур		Итоговый показатель по каждому ребенку (среднее значение)		
		сентябрь	май	сентябрь	май	сентябрь	май	сентябрь	май	сентябрь	май	сентябрь	май	сентябрь	май	сентябрь	май	сентябрь	май	
1.																				
2.																				
3.																				
4.																				
5.																				
6.																				
7.																				
8.																				
9.																				
10.																				
11.																				
12.																				
13.																				
14.																				
15.																				
16.																				
17.																				
18.																				
19.																				
20.																				
21.																				
22.																				
23.																				

Образовательная область «Познавательное развитие»

№ п/п	Ф.И.О. ребенка	Проявляет познавательный интерес в быту и организованной деятельности, ищет способы определения свойств знакомых предметов		Знает свои имя и фамилию, страну и адрес проживания, имена и фамилии родителей, их место работы и род занятий, свое близкое окружение		Знает герб, флаг, гимн России, столицу. Может назвать некоторые государственные праздники и их значение в жизни граждан России		Может назвать некоторые достопримечательности родного города /поселения		Имеет представление о космосе, планете Земля, умеет наблюдать за Солнцем и Лунной как небесными объектами, знает о их значении в жизнедеятельности всего живого на планете (смена времен года, смена дня и ночи)		Знает и называет зверей, птиц, насекомых. земноводных, насекомых		Количественный и порядковый счет в пределах 20, знает состав числа до 10 из единиц и из двух меньших (до 5)		Составляет и решает задачи в одно действие на «+», пользуется цифрами и арифметическими знаками		Знает способы измерения величины: длины, массы. Пользуется условной меркой		Называет отрезок, угол, круг, овал, многоугольник, шар, куб, проводит их сравнение. Умеет делить фигуры на несколько частей и составлять целое		Знает временные отношения: день — неделя — месяц, минута — час (но часам), последовательность времен года и дней недели		Итоговый показатель по каждому ребенку (среднее значение)	
		сентябрь	май	сентябрь	май	сентябрь	май	сентябрь	май	сентябрь	май	сентябрь	май	сентябрь	май	сентябрь	май	сентябрь	май	сентябрь	май	сентябрь	май		
1.																									
2.																									
3.																									
4.																									
5.																									
6.																									
7.																									
8.																									
9.																									
10																									
11																									
12																									
13																									
14																									
15																									
16																									
17																									
18																									
19																									
20																									

Сводная мониторинга по образовательным областям

№ п/п	ФИО ребенка	Социально- комму- никативное развитие		Познавательное раз- витие		Речевое развитие		Художественно- эсте- тическое развитие		Физическое развитие		Итого	
		сентябрь	май	сентябрь	май	сентябрь	май	сентябрь	май	сентябрь	май	сентябрь	май
1													
2													
3													
4													
5													
6													
7													
8													
9													
10													
11													
12													
13													
14													
15													
16													
17													
18													
19													

Выводы:

**Диагностика педагогического процесса
в средней группе (с 4 до 5 лет)
дошкольной образовательной организации
на 20____/1__ _учебный год**

Группа _____ средняя № _____

Воспитатели:

1.

2.

Предлагаемая диагностика разработана с целью оптимизации образовательного процесса в любом учреждении, работающим с группой детей 4—5 лет, вне зависимости от приоритетов разработанной программы обучения и воспитания и контингента детей. Это достигается путем использования общепринятых критериев развития детей данного возраста и уровневый подход к оценке достижений ребенка по принципу: чем ниже балл, тем больше проблем в развитии ребенка или организации педагогического процесса в группе детей. Система мониторинга содержит 5 образовательных областей, соответствующих Федеральному государственному образовательному стандарту дошкольного образования, приказ Министерства образования и науки № 1155: «Социально-коммуникативное развитие», «Познавательное развитие», «Речевое развитие», «Художественно-эстетическое развитие», «Физическое развитие», что позволяет комплексно оценить качество образовательной деятельности в группе и при необходимости индивидуализировать его для достижения достаточного уровня освоения каждым ребенком содержания образовательной программы учреждения.

Оценка педагогического процесса связана с уровнем овладения каждым ребенком необходимыми навыками и умениями по образовательным областям:

- 1 балл - ребенок не может выполнить все параметры оценки, помощь взрослого не принимает;
- 2 балла ребенок с помощью взрослого выполняет некоторые параметры оценки;
- 3 балла — ребенок выполняет все параметры оценки с частичной помощью взрослого;
- 4 балла — ребенок выполняет самостоятельно и с частичной помощью взрослого все параметры оценки;
- 5 баллов — ребенок выполняет все параметры оценки самостоятельно.

Таблицы педагогической диагностики заполняются дважды в год, если другое не предусмотрено в образовательной организации, — в начале и конце учебного года (лучше использовать ручки разных цветов), для проведения сравнительного анализа. Технология работы с таблицами проста и включает 2 этапа.

Этап 1. Напротив фамилии и имени каждого ребенка проставляются баллы в каждой ячейке указанного параметра, по которым затем считается итоговый показатель по каждому ребенку (среднее значение = все баллы сложить (по строке) и разделить на количество параметров, округлять до десятых долей). Этот показатель необходим для написания характеристики на конкретного ребенка и проведения индивидуального учета промежуточных результатов освоения общеобразовательной программы.

Этап 2. Когда все дети прошли диагностику, тогда подсчитывается итоговый показатель по группе (среднее значение = все баллы сложить (по столбцу) и разделить на количество параметров, округлять до десятых долей). Этот показатель необходим для описания обще групповых тенденций (в группах компенсирующей направленности — для подготовки к групповому медико-психолого-педагогическому совещанию), а также для ведения учета обще групповых промежуточных результатов освоения общеобразовательной программы.

Двухступенчатая система мониторинга позволяет оперативно находить неточности в построении педагогического процесса в группе и выделять детей с проблемами в развитии. Это позволяет своевременно разрабатывать для детей индивидуальные образовательные маршруты и оперативно осуществлять психолого-методическую поддержку педагогов. Нормативными вариантами развития можно считать средние значения по каждому ребенку или обще групповому параметру развития больше 3,8. Эти же параметры в интервале средних значений от 2,3 до 3,7 можно считать показателями проблем в развитии ребенка социального и/или органического генеза, а также незначительные трудности организации педагогического процесса в группе. Средние значения менее 2,2 будут свидетельствовать о выраженном несоответствии развития ребенка возрасту, а также необходимости корректировки педагогического процесса в группе по данному параметру \ данной образовательной области. *(Указанные интервалы средних значений носят рекомендательный характер, так как получены с помощью применяемых в психолого-педагогических исследованиях психометрических процедур, и будут уточняться по мере поступления результатов мониторинга детей данного возраста.)*

Наличие математической обработки результатов педагогической диагностики образовательного процесса оптимизирует хранение и сравнение результатов каждого ребенка и позволяет своевременно оптимизировать педагогический процесс в группе детей образовательной организации

Рекомендации по описанию инструментария педагогической диагностики в средней группе

Инструментарий педагогической диагностики представляет собой описание тех проблемных ситуаций, вопросов, поручений, ситуаций наблюдения, которые вы используете для определения уровня сформированное™ у ребенка того или иного параметра оценки. Следует отметить, что часто в период проведения педагогической диагностики данные ситуации, вопросы и поручения могут повторяться, с тем чтобы уточнить качество оцениваемого параметра. Это возможно, когда ребенок длительно отсутствовал в группе или когда имеются расхождения в оценке определенного параметра между педагогами, работающими с этой группой детей. Музыкальные и физкультурные руководители, педагоги дополнительного образования принимают участие в обсуждении достижений детей группы, но разрабатывают свои диагностические критерии в соответствии со своей должностной инструкцией и направленностью образовательной деятельности.

Важно отметить, что каждый параметр педагогической оценки может быть диагностирован несколькими методами, с тем чтобы достичь определенной точности. Также одна проблемная ситуация может быть направлена на оценку нескольких параметров, в том числе из разных образовательных областей.

Основные диагностические методы педагога образовательной организации:

- наблюдение;
- проблемная (диагностическая) ситуация;
- беседа.

Формы проведения педагогической диагностики:

- индивидуальная;
- подгрупповая;
- групповая.

Обратите внимание, что диагностируемые параметры могут быть расширены / сокращены в соответствии с потребностями конкретного учреждения, поэтому описание инструментария педагогической диагностики в разных образовательных организациях будет различным. Это объясняется разным наполнением развивающей среды учреждений, разным контингентом воспитанников, разными приоритетными направлениями образовательной деятельности конкретной организации.

Примеры описания инструментария по образовательным областям

Образовательная область «Социально-коммуникативное развитие»

1. Старается соблюдать правила поведения в общественных местах, в общении со взрослыми и сверстниками, в природе.

Методы: наблюдение в быту и в организованной деятельности, проблемная ситуация.

Форма проведения: индивидуальная, подгрупповая, групповая.

Задание: фиксировать на прогулке, в самостоятельной деятельности стиль поведения и общения ребенка.

Материал: игрушки мышка и белка, макет норки на полянке и дерева с дуплом.

Задание: «Пригласи Муравья к Белочке в гости».

2. Понимает социальную оценку поступков сверстников или героев иллюстраций, литературных произведений, эмоционально откликается.

Методы: беседа, проблемная ситуация.

Материал: сказка «Два жадных медвежонка».

Форма проведения: индивидуальная, подгрупповая.

Задание: «Почему медвежата расстроились? Почему лиса радовалась? Кто поступил правильно? Кто поступил нечестно? Почему?»

3. Имеет представления о мужских и женских профессиях.

Методы: проблемная ситуация.

Материал: картинки с изображением профессий без указания на пол, атрибуты профессий, кукла-девочка, кукла-мальчик.

Форма проведения: индивидуальная, подгрупповая.

Задание: «Разложите картинки так, кто кем мог бы работать. Почему?»

Образовательная область «Познавательное развитие»

1. Знает свои имя и фамилию, адрес проживания, имена родителей.

Методы: беседа.

Форма проведения: индивидуальная.

Задание: «Скажи, пожалуйста, как тебя зовут? Как твоя фамилия? Где ты живешь? На какой улице? Как зовут папу/маму?»

2. Умеет группировать предметы по цвету, размеру, форме, назначению.

Методы: проблемная ситуация.

Материал: круг, квадрат, треугольник, прямоугольник, овал одного цвета и разного размера, муляжи и картинки овощей, фруктов, кукольная посуда/ одежда/мебель.

Форма проведения: индивидуальная, подгрупповая.

Задание: «Найди, что к чему подходит по цвету, размеру, форме, назначению».

Образовательная область «Речевое развитие»

1. Поддерживает беседу, использует все части речи. Понимает и употребляет слова-антонимы.

Методы: проблемная ситуация, наблюдение.

Материал: опытно-экспериментальная деятельность «Пузырьки воздуха в воде», ситуация ответа детей на вопрос взрослого.

Форма проведения: индивидуальная, подгрупповая.

Задание: «Как увидеть воздух? Можно подуть в трубочку в стакан с водой. Это пузырьки воздуха. Что легче — воздух или вода? Почему?»

Образовательная область «Художественно-эстетическое развитие»

1. Узнает песни по мелодии. Может петь протяжно, четко произносить слова; вместе с другими детьми — начинать и заканчивать пение.

Методы: проблемная ситуация, наблюдение.

Материал: ситуация пения детьми знакомой песни (на выбор).

Форма проведения: подгрупповая, групповая.

Задание: «Сейчас все вместе будем петь песню».

Образовательная область «Физическое развитие»

1. Ловит мяч с расстояния. Метает мяч разными способами правой и левой руками, отбивает о пол.

Методы: проблемная ситуация, наблюдение в быту и организованной деятельности.

Материал: мяч, корзина, стойка-цель.

Форма проведения: индивидуальная, подгрупповая.

Задание: «Попади в корзину мячом правой рукой, потом левой рукой. Теперь попробуем попасть в стойку-цель. Теперь играем в игру «Лови

мяч и отбивай»»».

Литература

1. Федеральный государственный образовательный стандарт дошкольного образования //Приказ Министерства образования и науки № 1155 от 17 октября 2013 года (вступил в силу 01 января 2014 года).
2. Каменская В. Г., Зверева С. В. К школьной жизни готов! — СПб., 2001.
3. Каменская В. Г. Детская психология с элементами психофизиологии. — М., 2005.
4. Ноткина // А. и др. Оценка физического и нервно-психического развития детей раннего и дошкольного возраста. — СПб., 2003.
Урунтаева Г. А., Афонькина Ю. А. Практикум по детской психологии. — М., 200

Образовательная область «Речевое развитие»

Воспитатели _____

Группа _____

№ п/п	Ф.И.О. ребенка	Рассказывает о содержании сюжетной картинки, в том числе по опорной схеме. Может повторить образцы описания игрушки		Имеет предпочтение в литературных произведениях Проявляет эмоциональную заинтересованность в драматизации знакомых сказок. Может пересказать сюжет литературного произведения, заучить стихотворение наизусть		Определяет первый звук в слове. Умеет образовывать новые слова по аналогии со знакомыми словами		Поддерживает беседу, использует все част речи. Понимает и употребляет слова-антонимы		Итоговый показатель по каждому ребенку (среднее значение)	
		сентябрь	май	сентябрь	май	сентябрь	май	сентябрь	май	сентябрь	май
1.											
2.											
3.											
4.											
5.											
6.											
7.											
8.											
9.											
10.											
11.											
12.											
13.											
14.											
15.											
16.											
17.											
18.											
19.											
20.											
21.											
22.											
23.											
24.											
25.											

Образовательная область «Физическое развитие»

Воспитатели _____

Группа _____

№ п/п	Ф.И.О. ребенка	Знает о значении для здоровья утренней гимнастики, закаливания, соблюдения режима дня		Соблюдает элементарные правила личной гигиены, опрятности		Умеет самостоятельно одеваться и раздеваться, убирает одежду и обувь в шкафчик		Ловит мяч с расстояния. Метает мяч разными способами правой и левой руками, отбивает о пол		Строится по заданию взрослого в шеренгу, в колонну по одному, парами, в круг		Итоговый показатель по каждому ребенку (среднее значение)	
		сентябрь	май	сентябрь	май	сентябрь	май	сентябрь	май	сентябрь	май	сентябрь	май
2.													
3.													
4.													
5.													
6.													
7.													
8.													
9.													
10.													
11.													
12.													
13.													
14.													
15.													
16.													
17.													
18.													
19.													
20.													
21.													
22.													
23.													
24.													
25.													
26.													
27.													

Образовательная область «Социально-коммуникативное развитие»

Воспитатели _____

Группа _____

№ п/п	Ф.И.О. ребенка	Старается соблюдать правила поведения в общественных местах, в общении со взрослыми и сверстниками, к природе		Понимает социальную оценку поступков сверстников или героев иллюстраций, литературных произведений, эмоционально откликается		Понимает значение слов обозначающих эмоциональное состояние, эстетические характеристики		Имеет представления о мужских и женских профессиях.		Проявляет интерес к кукольному театру, выбирает предпочитаемых героев, может поддерживать ролевые диалоги		Готовит к занятиям рабочее место, убирает материалы по окончании работы		Принимает роль в игре со сверстниками, проявляет инициативу в игре, может объяснить сверстнику правило игры		Итоговый показатель по каждому ребенку (среднее значение)	
		сентябрь	май	сентябрь	май	сентябрь	май	сентябрь	май	сентябрь	май	сентябрь	май	сентябрь	май	сентябрь	май
1																	
2																	
3																	
4																	
5																	
6																	
7																	
8																	
9																	
10																	
11																	
12																	
13																	
14																	
15																	
16																	
17																	
18																	
19																	
20																	
21																	
22																	
23																	
24																	
25																	
26																	
27																	
28																	
29																	
30																	

Сводная мониторинга по образовательным областям

№ п/п	ФИО ребенка	Социально- комму- никативное развитие		Познавательное раз- витие		Речевое развитие		Художественно- эсте- тическое развитие		Физическое развитие		Итого	
		сентябрь	май	сентябрь	май	сентябрь	май	сентябрь	май	сентябрь	май	сентябрь	май
1													
2													
3													
4													
5													
6													
7													
8													
9													
10													
11													
12													
13													
14													
15													
16													
17													
18													
19													
Итоговый показатель по группе (среднее значение)													

Диагностика педагогического процесса в старшей группе (с 5 до 6 лет)

дошкольной образовательной организации

на 201____/1_ _____ учебный год

Группа _____ старшая № _____

Воспитатели:

- 1.
- 2.

Предлагаемая диагностика разработана с целью оптимизации образовательного процесса в любом учреждении, работающем с группой детей старшего возраста (5—6 лет), вне зависимости от приоритетов разработанной программы обучения и воспитания и контингента детей. Это достигается путем использования общепринятых критериев развития детей данного возраста и уровневый подход к оценке достижений ребенка по принципу: чем ниже балл, тем больше проблем в развитии ребенка или организации педагогического процесса в группе детей. Система мониторинга содержит 5 образовательных областей, соответствующих Федеральному государственному образовательному стандарту дошкольного образования, приказ Министерства образования и науки № 1155: «Социально-коммуникативное развитие», «Познавательное развитие», «Речевое развитие», «Художественно-эстетическое развитие», «Физическое развитие», что позволяет комплексно оценить качество образовательной деятельности в группе и при необходимости индивидуализировать его для достижения достаточного уровня освоения каждым ребенком содержания образовательной программы учреждения.

Оценка педагогического процесса связана с уровнем овладения каждым ребенком необходимыми навыками и умениями по образовательным областям:

- 1 балл — ребенок не может выполнить все параметры оценки, помощь взрослого не принимает,
- 2 балла — ребенок с помощью взрослого выполняет некоторые параметры оценки,
- 3 балла — ребенок выполняет все параметры оценки с частичной помощью взрослого,
- 4 балла — ребенок выполняет самостоятельно и с частичной помощью взрослого все параметры оценки,
- 5 баллов — ребенок выполняет все параметры оценки самостоятельно.

Таблицы педагогической диагностики заполняются дважды в год, если другое не предусмотрено в образовательной организации, — в начале и конце учебного года (лучше использовать ручки разных цветов), для проведения сравнительного анализа. Технология работы с таблицами проста и включает 2 этапа.

Этап 1. Напротив фамилии и имени каждого ребенка проставляются баллы в каждой ячейке указанного параметра, по которым затем считается итоговый показатель по каждому ребенку (среднее значение = все баллы сложить (построке) и разделить на количество параметров, округлять до десятых долей). Этот показатель необходим для написания характеристики на конкретного ребенка и проведения индивидуального учета промежуточных результатов освоения общеобразовательной программы.

Этап 2. Когда все дети прошли диагностику, тогда подсчитывается итоговый показатель по группе (среднее значение = все баллы сложить (по столбцу) и разделить на количество параметров, округлять до десятых долей). Этот показатель необходим для описания общегрупповых тенденций (в группах компенсирующей направленности — для подготовки к групповому медико-психолого-педагогическому совещанию), а также для ведения учета общегрупповых промежуточных результатов освоения общеобразовательной программы.

Двухступенчатая система мониторинга позволяет оперативно находить неточности в построении педагогического процесса в группе и выделять детей с проблемами в развитии. Это позволяет своевременно разрабатывать для детей индивидуальные образовательные маршруты и оперативно осуществлять психолого-методическую поддержку педагогов. Нормативными вариантами развития можно считать средние значения по каждому ребенку или общегрупповому параметру развития больше 3,8. Эти же параметры в интервале средних значений от 2,3 до 3,7 можно считать показателями проблем в развитии ребенка социального и/или органического генеза, а также незначительные трудности организации педагогического процесса в группе. Средние значения менее 2,2 будут свидетельствовать о выраженном несоответствии развития ребенка возрасту, а также необходимости корректировки педагогического процесса в группе по данному параметру/данной образовательной области. *(Указанные интервалы средних значений носят рекомендательный характер, так как получены с помощью применяемых в психолого-педагогических исследованиях психометрических процедур, и будут уточняться по мере поступления результатов мониторинга детей данного возраста.)*

Наличие математической обработки результатов педагогической диагностики образовательного процесса оптимизирует хранение и сравнение результатов каждого ребенка и позволяет своевременно оптимизировать педагогический процесс в группе детей образовательной организации

Рекомендации по описанию инструментария педагогической диагностики в старшей группе

Инструментарий педагогической диагностики представляет собой описание тех проблемных ситуаций, вопросов, поручений, ситуаций наблюдения, которые вы используете для определения уровня сформированное у ребенка того или иного параметра оценки. Следует отметить, что часто в период проведения педагогической диагностики данные ситуации, вопросы и поручения могут повторяться, с тем чтобы уточнить качество оцениваемого параметра. Это возможно, когда ребенок длительно отсутствовал в группе или когда имеются расхождения в оценке определенного параметра между педагогами, работающими с этой группой детей. Музыкальные и физкультурные руководители, педагоги дополнительного образования принимают участие в обсуждении достижений детей группы, но разрабатывают свои диагностические критерии в соответствии со своей должностной инструкцией и направленностью образовательной деятельности.

Важно отметить, что каждый параметр педагогической оценки может быть диагностирован несколькими методами, с тем чтобы достичь определенной точности. Также одна проблемная ситуация может быть направлена на оценку нескольких параметров, в том числе из разных образовательных областей.

Основные диагностические методы педагога образовательной организации:

- наблюдение;
- проблемная (диагностическая) ситуация;
- беседа.

Формы проведения педагогической диагностики:

- индивидуальная;
- подгрупповая;
- групповая.

Обратите внимание, что диагностируемые параметры могут быть расширены/сокращены в соответствии с потребностями конкретного учреждения, поэтому описание инструментария педагогической диагностики в разных образовательных организациях будет различным. Это объясняется разным наполнением развивающей среды учреждений, разным контингентом воспитанников, разными приоритетными направлениями образовательной деятельности конкретной организации.

Примеры описания инструментария по образовательным областям

Образовательная область «Социально-коммуникативное развитие»

1. Стараются соблюдать правила поведения в общественных местах, в общении со взрослыми и сверстниками, в природе.

Методы: наблюдение в быту и в организованной деятельности, проблемная ситуация.

Форма проведения: индивидуальная, подгрупповая, групповая.

Задание: фиксировать на прогулке, в самостоятельной деятельности стиль поведения и общения ребенка.

Материал: игрушки Муравей и Белка, макет леса с муравейником и дерева с дуплом.

Задание: «Пригласи Муравья к Белочке в гости».

2. Может дать нравственную оценку своим и чужим поступкам/действиям.

Методы: беседа, проблемная ситуация.

Материал: случившаяся ссора детей.

Форма проведения: подгрупповая.

Задание: «Что у тебя случилось, почему вы поссорились? Что чувствуешь ты? Почему ты рассердился? Почему он плачет?»

3. Имеет предпочтение в игре, выборе видов труда и творчества.

Методы: наблюдение (многократно).

Материал: необходимые материалы для труда на участке, в уголке природы, в игровой комнате, материалы для рисования, лепки, аппликации, конструирования. различные настольно-печатные игры.

Форма проведения: индивидуальная, групповая.

Задание: «Выберите себе то, чем бы хотели сейчас заниматься».

Образовательная область «Познавательное развитие»

1. Знает свои имя и фамилию, адрес проживания, имена и фамилии родителей, их профессию.

Методы: беседа.

Форма проведения: индивидуальная.

Задание: «Скажи, пожалуйста, как тебя зовут? Как твоя фамилия? Где ты живешь? На какой улице? Как зовут папу/маму? Кем они работают?»

2. Различает круг, квадрат, треугольник, прямоугольник, овал. Соотносит объемные и плоскостные фигуры.

Методы: проблемная ситуация.

Материал: круг, квадрат, треугольник, прямоугольник, овал одного цвета и разного размера, шар, цилиндр, куб разного размера.

Форма проведения: индивидуальная, подгрупповая.

Задание: «Найди, что к чему подходит по форме».

Образовательная область «Речевое развитие»

1. Поддерживает беседу, высказывает свою точку зрения, согласие/несогласие, использует все части речи. Подбирает к существительному прилагательные, умеет подбирать синонимы.

Методы: проблемная ситуация, наблюдение.

Материал: сюжетная картина «Дети в песочнице», ситуация ответа детей на вопрос взрослого.

Форма проведения: индивидуальная, подгрупповая.

Задание: «Что делают дети? Как ты думаешь, что чувствует ребенок в полосатой кепке? Я думаю, что он радуется. Почему ты так думаешь? Как про него можно сказать, какой он?»

Образовательная область «Художественно-эстетическое развитие»

1. Правильно держит ножницы, использует разнообразные приемы вырезания.

Методы: проблемная ситуация, наблюдение.

Материал: ножницы, листы бумаги с нарисованными контурами.

Форма проведения: индивидуальная, подгрупповая.

Задание: «Вырежи так, как нарисовано».

Образовательная область «Физическое развитие»

1. Умеет метать предметы правой и левой руками в вертикальную и горизонтальную цель, отбивает и ловит мяч.

Методы: проблемная ситуация, наблюдение в быту и организованной деятельности.

Материал: мяч, корзина, стойка-цель. Форма проведения: индивидуальная, подгрупповая. Задание: «Попади в корзину мячом правой рукой, потом левой рукой. Теперь попробуем попасть в стойку-цель. Теперь играем в игру «Лови мяч и отбивай».

Образовательная область «Социально-коммуникативное развитие»

Воспитатели _____

Группа _____

№ п/п	Ф.И.О. ребенка	Старается соблюдать правила поведения в общественных местах, в общении со взрослыми и сверстниками, в природе		Может дать нравственную оценку своим и чужим поступкам/ действиям		Понимает и употребляет в своей речи слова, обозначающие эмоциональное состояние «этические качества, эстетические характеристики		Понимает скрытые мотивы поступков героев литературных произведений, эмоционально откликается		Выполняет обязанности дежурного по столовой, уголку природы		Имеет предпочтение в игре, выборе видов труда и творчества		Проявляет интерес к совместным играм со сверстниками, в том числе игры с правилами, сюжетно-ролевые игры; предлагает варианты развития сюжета, выдерживает принятую роль		Итоговый показатель по каждому ребенку (среднее значение)	
		сентябрь	май	сентябрь	май	сентябрь	май	сентябрь	май	сентябрь	май	сентябрь	май	сентябрь	май	сентябрь	май
28																	
29																	
30																	
31																	
32																	
33																	
34																	
35																	
36																	
37																	
38																	
39																	
40																	
41																	
42																	
43																	
44																	
45																	
46																	
47																	
48																	
49																	
50																	
51																	
52																	
53																	
54																	

Образовательная область «Познавательное развитие»

Воспитатели _____

Группа _____

№ п/п	Ф.И.О. ребенка	Знает свои имя и фамилию, адрес проживания, имена и фамилии родителей, их профессии		Знает столицу России. Может назвать некоторые достопримечательности родного города/поселения		Знает о значении солнца, воздуха, воды для человека		Ориентируется в пространстве (на себе, на другом человеке, от предмета, на плоскости)		Называет виды транспорта, инструменты, бытовую технику. Определяет материал (бумага, дерево, металл, пластмасса)		Правильно пользуется порядковыми количественными числительными до 10. уравнивает 2 группы предметов (+1 и -1)		Различает круг, квадрат, треугольник, прямоугольник, овал. Соотносит объемные и плоскостные фигуры		Выкладывает ряд предметов по длине, ширине, высоте, сравнивает на глаз, проверяет приложением и наложением		Ориентируется во времени (вчера — сегодня — завтра; сначала — потом). Называет времена года, части суток, дни недели		Итоговый показатель по каждому ребенку (среднее значение)		
		сент	май	сент	май	сент	май	сент	май	сент	май	сент	май	сент	май	сент	май	сент	май	сент	май	
1.																						
2.																						
3.																						
4.																						
5.																						
6.																						
7.																						
8.																						
9.																						
10																						
11																						
12																						
13																						
14																						
15																						
16																						
17																						
18																						
19																						
20																						
21																						
22																						
23																						
24																						
25																						
26																						

Образовательная область «Физическое развитие»

Воспитатели _____

Группа _____

№ п/п	Ф.И.О. ребенка	Знает о важных и вредных факторах для здоровья, о значении для здоровья утренней гимнастики, закаливания, соблюдения режима дня		Соблюдает элементарные правила личной гигиены, самообслуживания, опрятности		Умеет быстро и аккуратно одеваться и раздеваться, соблюдает порядок в шкафчике.		Умеет лазать по гимнастической стенке, прыгать в длину с места, с разбега, в высоту с разбега, через скакалку		Умеет перестраиваться в колонну по трое, четверо, равняться, размыкаться, выполнять повороты в колонне		Умеет метать предметы правой и левой руками в вертикальную и горизонтальную цель, отбивает и ловит мяч		Итоговый показатель по каждому ребенку (среднее значение)	
		сент	май	сент	май	сент	май	сент	май	сент	май	сент	май	сент	май
24															
25															
26															
27															
28															
29															
30															
31															
32															
33															
34															
35															
36															
37															
38															
39															
40															
41															
42															
43															
44															
45															
46															
47															
48															
49															
50															

Сводная мониторинга по образовательным областям

№ п/п	ФИО ребенка	Социально- комму- никативное развитие		Познавательное раз- витие		Речевое развитие		Художественно- эсте- тическое развитие		Физическое развитие		Итого	
		сентябрь	май	сентябрь	май	сентябрь	май	сентябрь	май	сентябрь	май	сентябрь	май
1													
2													
3													
4													
5													
6													
7													
8													
9													
10													
11													
12													
13													
14													
15													
16													
17													
18													
19													
Итоговый показатель по группе (среднее значение)													

